

# Visible Body® на Ovid® – Полный перечень продуктов

Полный ряд образовательных модулей  
по анатомии человека в 3D  
По данным на сентябрь 2014

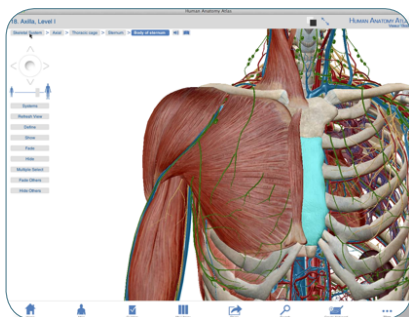
Visible Body - это серия онлайн программ, в которой представлены анатомия, физиология, мышцы и система кровообращения с помощью интерактивных моделей, анимаций, проверочных вопросов и др.

Независимо от того, кому Вы предоставляете материалы - факультетам, клиницистам или разработчикам медицинских изделий, Ovid предлагает Вам гибкую систему подписки и закупки, которая позволит адаптировать Visible Body к потребностям Вашей организации. Вдобавок, каждая программа предлагается в версии на iPad® и/или Android®\* для пользователей, которым нужен доступ в любое время.

\*только избранные

## Обязательные ресурсы по анатомии и физиологии

### Human Anatomy Atlas (Атлас анатомии человека)



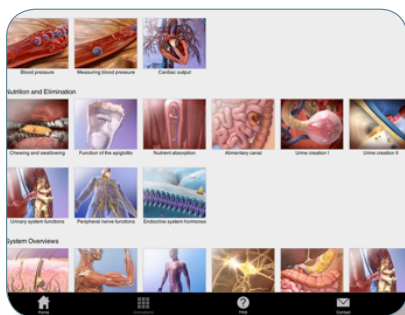
Этот получивший награду общий справочник по анатомии человека содержит трехмерные визуализации и обучающие материалы, с помощью которых можно интерактивно изучать системы человеческого тела.

В нем содержится свыше 4000 точных с медицинской точки зрения анатомических структур, разработанных иллюстраторами с медицинской подготовкой и проверенных ведущими анатомами, которые включают аспекты системной и топографической анатомии и, в частности, такие аспекты, как:

- Топография
- Мышцы
- Мочевая система
- Нервы
- Кровообращение
- Половая система
- Чувства
- Дыхательная система
- Эндокринная система
- Скелет
- Пищеварение
- Лимфатическая система

Пользователи могут выделять структуры, создавать свои собственные виды, слушать аудиозаписи произношения, использовать проверочные вопросы при самообучении и т.д. Атлас идеально подойдет для факультетов, студентов, медицинских работников, производителей медицинских изделий и всех, кто заинтересован подробной визуализацией анатомии человека.

### Physiology Animations (Физиологические анимации)



Эта библиотека анимаций представляет собой обширную коллекцию около 70 потрясающих высококачественных видеороликов, иллюстрирующих и анимирующих основные физиологические процессы, происходящие в теле человека.

Эта коллекция анимаций является отличным дополнением к атласу, поскольку в ней содержится комплексная информация, представленная в коротких мультимедийных клипах (по 30-60 секунд) с закадровым озвучиванием и текстом для облегчения понимания и запоминания.

- Обзор систем
- Клетки и ткани
- Кости и скелетные мышцы
- Питание и выделительная система
- Дыхательная система и кровообращение

Узнайте внутри о дополнительных предложениях

## Анатомия для обучения

## Anatomy &amp; Physiology (Анатомия и физиология)

Разнообразьте изучение анатомии и физиологии с помощью трехмерного программного обеспечения, создающего эффект реального погружения. Эта интерактивная программа по анатомии содержит весь дополнительный онлайн материал, необходимый для факультетов и студентов, проходящих курс по анатомии и физиологии в течение 2 семестров в университетах, медицинских школах или техникумах.

- 50 разделов/модулей по основной информации по анатомии и физиологии
- Более 500 четких вращаемых анатомических моделей в 3D
- Более 80 интерактивных анимаций и иллюстраций
- Костные опознавательные знаки в 3D осевого и добавочного скелета
- Обучающие задания, контрольные вопросы с вариантами ответов, вопросы по разрезам и место для заметок
- Аудиозапись произношения и определения сотен структур



## Содержание:

- Клетки и ткани
- Система покровов тела
- Скелет и суставы
- Мышечная ткань и мышечная система
- Нервная система и органы чувств
- Эндокринная система
- Сердечно-сосудистая система
- Лимфатическая система
- Дыхательная система
- Система пищеварения
- Мочевыделительная система
- Половая система

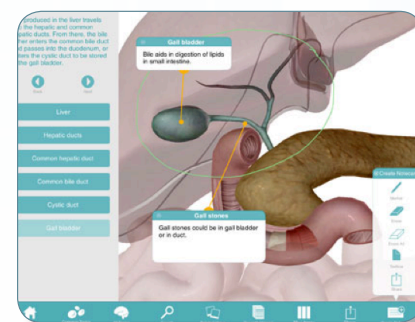


## Анатомия на рабочем месте

## Anatomy &amp; Function (Анатомия и функционирование)

Программа, разработанная с учетом потребностей клиницистов с высокой занятостью, предоставляет доступ для врачей, медсестер и других медицинских специалистов к анимациям, иллюстрациям и трехмерным моделям человеческого тела и общих функций, которые могут использоваться в качестве визуального справочного материала и осведомления пациентов при работе с ними.

Благодаря более чем 500 готовым изображениям, четким возможностям поиска и многочисленным способам быстро находить необходимые изображения, этот продукт позволяет интерактивным образом ознакомиться с человеческим телом. Каждое изображение можно вращать, увеличивать или разрезать. Кроме того пользователи могут добавлять комментарии, делиться или даже создавать библиотеку наиболее интересных для них изображений с помощью интерактивного приложения на iPad®.

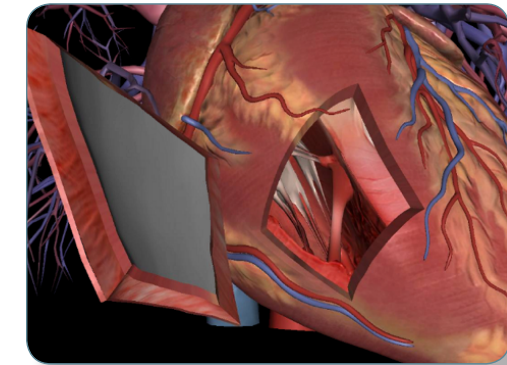


## Специальные модули PREMIUM

## Heart &amp; Circulatory Premium (Сердечно-сосудистая система премиум)

Изучите сердечно-сосудистую систему с помощью этой специальной программы, в которой представлены модели 3D и интерактивные презентации, короткие фильмы и потрясающие визуальные изображения, благодаря которым пользователи смогут более подробно изучить тему. Студенты и медицинские сотрудники используют эту программу для обучения, получения справочного материала и осведомления пациентов при работе с ними.

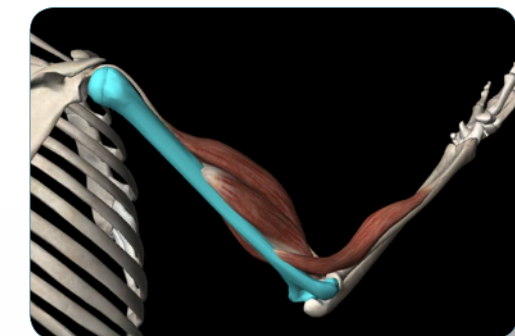
- Более 600 сердечных и сосудистых структур
- Основные функции
- Анатомия патологии
- Распространенные случаи патологии
- Процессы
- Более чем 200 вопросов для проверки



## Muscle Premium (Мышцы премиум)

Углубите свои знания о человеческом теле с помощью этого полностью интерактивного атласа 3D. Это прекрасный инструмент для студентов, инструкторов, медиков-профессионалов, стремящихся получить, пересмотреть или представить другим углубленную информацию о мышцах, их креплении и работе - в частности, в спортивной медицине, физиотерапии, мануальной терапии, в области медицинских приборов и др. смежных областях.

- Более 600 мышц, 200 костей, нервов, связок, сухожилий и сумок
- 2200 точек и участков крепления мышц
- Сотни анимаций сгибания мышц
- Аудиозапись произношения и определения всех структур
- Подробности кровоснабжения и иннервации
- Более 500 проверочных вопросов



Головной офис **Ovid**  
333 7th Avenue  
New York, NY 10001  
(646) 674-6300  
(800) 343-0064  
Email: sales@ovid.com

Дополнительные торговые  
офисы находятся в следующих  
городах и странах:

Алфен-ан-дер-Рейн, Нидерланды

Пекин, Китай Берлин, Германия

Болонья, Италия

Дубай, ОАЭ Гонконг

Ильсан, Южная Корея

Куала-Лумпур, Малайзия

Лондон, Великобритания

Мадрид, Испания

Мумбай, Индия Нью-Дели, Индия

Норвуд, Массачусетс, США

Париж, Франция Рияд, Саудовская

Аравия

Сэнди, Юта, США Стокгольм,

Швеция Сидней, Австралия Токио,

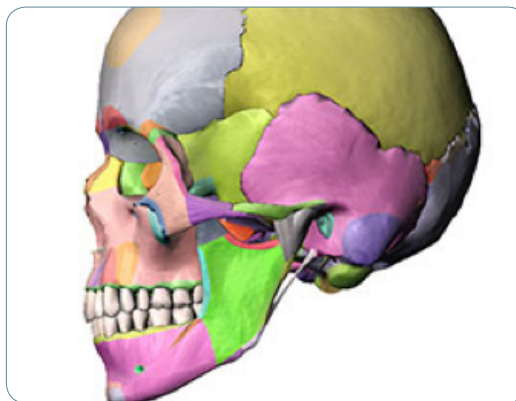
Япония

Варшава, Польша

## Skeleton Premium (Скелет премиум)

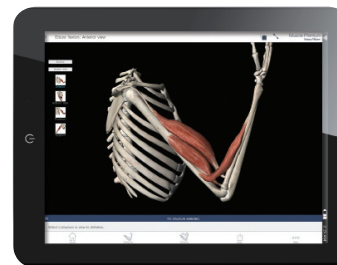
Этот ведущий справочный энциклопедический материал предлагает полный обзор анатомии скелета, часто использующийся физиотерапевтами, врачами-трудотерапевтами, факультетами, студентами и теми, кому необходимы знания и справочные материалы о скелете.

- Модели 3D более 200 костей
- Сотни сухожилий
- Свыше 800 костных опознавательных знаков
- Движение синовиальных соединений и костных тканей
- Анимации и иллюстрации с подробной анатомией и патологическими изменениями костей
- Более 500 проверочных вопросов



## ВАМ НЕОБХОДИМА ПОДДЕРЖКА ДЛЯ МОБИЛЬНЫХ ПОЛЬЗОВАТЕЛЕЙ?

Каждая программа  
доступна также на  
iPad®, а избранные  
программы - на  
Android®



[www.ovid.com](http://www.ovid.com)

Для получения более подробной информации о Visible Body на Ovid  
свяжитесь с вашим представителем или по адресу [sales@ovid.com](mailto:sales@ovid.com).