

Профилактика- это система
государственных,
гигиенических,
медицинских мероприятий,
направленных на
обеспечение высокого
уровня здоровья и
предупреждение болезни.

Европейские цели ВОЗ для стоматологического здоровья к 2020 году

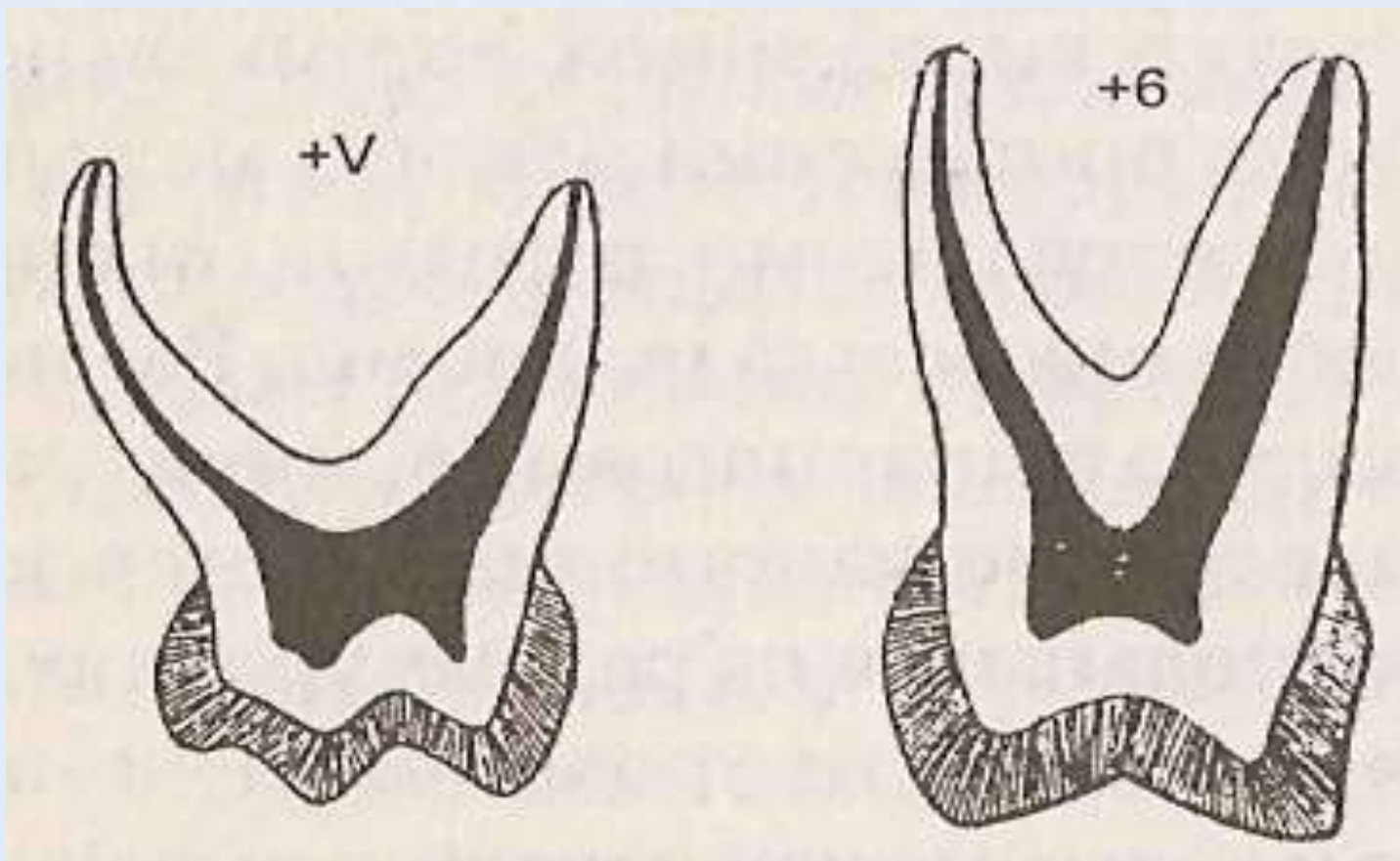
- 1. Свыше 80% 6-летних детей должны иметь интактные зубы, при этом среднее значение индекса кпу временных зубов не должно превышать 2,0.
- 2. У 12-летних детей средняя интенсивность кариеса зубов по индексу КПУ не должна превышать 1,5, при этом компонент «К» (нелеченный кариес) должен быть ниже 0,5. Среднее количество здоровых секстантов пародонта не должно быть менее 5,5.

- 3. У 15-летних подростков средняя величина индекса КПУ не должна превышать 2,3, при этом компонент «К» (кариес) должен быть менее 0,5. Не должно быть зубов, удаленных вследствие осложнений кариеса. Среднее количество здоровых секстантов пародонта должно быть не менее 5,0
- 4. У 18-летних не должно быть зубов, удаленных из-за кариеса и болезней пародонта. Среднее количество здоровых секстантов пародонта должно быть не менее 4,0.

- 5. У 35-44-летних средняя величина индекса КПУ зубов должна быть не более 10, при этом компонент «У» (удаленные зубы) должен составить не более 4,0. У 90% лиц этого возраста должно сохраниться 20 или более естественных функционирующих зубов, при этом число беззубых лиц не должно превысить 1%. Среднее количество здоровых секстантов пародонта должно быть более 2,0.
- 6. В возрасте 65-74 лет 90% населения должны иметь функционально полноценную окклюзию (естественную или восстановленную протезами), при этом число беззубых лиц не должно превысить 1%. Среднее количество секстантов с глубокими карманами не должно превышать 0,5.

первичная	вторичная	третичная
<i>Предупреждение, стабилизация и обратное развитие заболеваний</i>	<i>Лечение профилактика осложнений</i>	<i>Восстановление утраченной функции</i>

Анатомия детских зубов.



Периоды развития зубов.

- МОЛОЧНЫЕ:
- 1 Закладка и внутриальвеолярное формирование.
- 2 Прорезывание зуба и формирование корня
- 3 Полностью сформированный зуб.
- 4 Рассасывание корней.

Периоды развития зубов.

- ПОСТОЯННЫЕ:
- 1 Закладка и внутриальвеолярное формирование
- 2 Прорезывание зуба и формирование корня
- 3 Полностью сформированный зуб.

Формула зуба	I	II	III	IV	V
закладка	С 7-20 недель. эмбрионального развития				
Начало минерализации	4.5мес	4,5мес	7,5мес	7,5мес	7,5мес
Сроки прорезывания	6-8мес	8-12	16-20	12-16	20-30
Формирования корней	3 года	3	4	4	5-6 ле
Сроки рассасывания	4-7лет	5-8	9-12	7-10	8-11

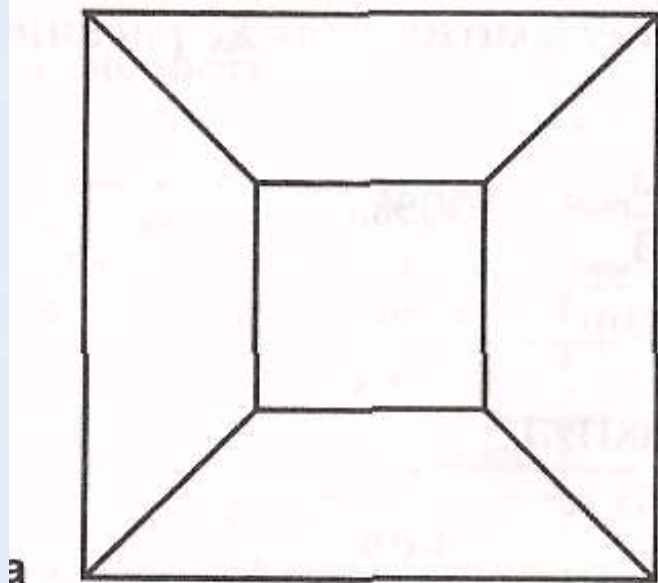
формула	1	2	3	4	5	6	7	8
закладка	7-8 мес	7-8 мес	8-9 мес	2 г	3 г	5-6 мес	3 г	4-5 г
минерализация	6 мес	6 мес	9 мес	2,5г	3,5г	6 мес	3,5 г	8 г
Сроки прорезывания	7-8 г	8-9 г	11-12 г	9-10г	10-11г	6-7 г	11-12г	14-16г
Формирование корней	10-11г	11-12г	14-15г	13-14г	14-15г	10г	15-16г	Варьируется.

Уровни распространенности кариеса

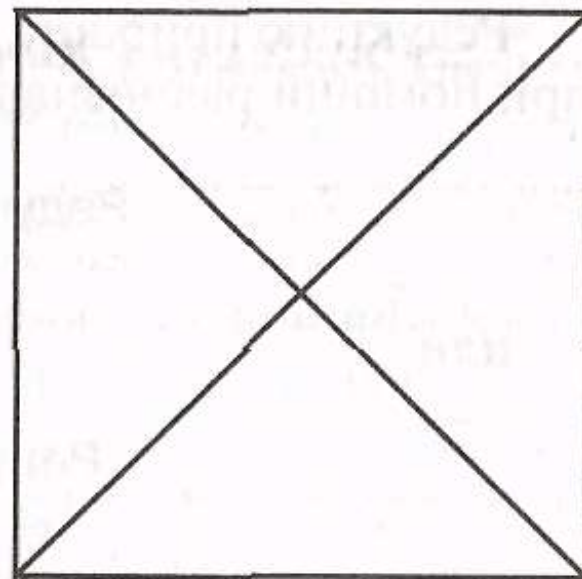
■ Низкий	-	0-30%
■ Средний	-	30 -80%
■ Высокий	-	81-100%

Интенсивность кариеса зубов

- Для молочных зубов
- **Индекс кпу (з)**
- **Индекс кпу (п)**
- Для постоянных зубов
- ***Индекс КПУ (з)***
- ***Индекс КПУ (п)***



а



б

Рис. 5.10. Схематическое изображение молота и преполяра (а), клыка и резца (б).

Оценка интенсивности кариеса зубов на уровне популяции

12 лет КПУ	Уровень интенсивности	35-44года КПУ,
0-1,1	ОЧЕНЬ НИЗКИЙ	0,2-1,5
1,2-2,6	НИЗКИЙ	1,6-6,2
2,7-4,4	СРЕДНИЙ	6,3-12,7
4,5-6,5	ВЫСОКИЙ	12,8-16,2
6,6 и выше	ОЧЕНЬ ВЫСОКИЙ	16,3 и выше

Ключевые (индексные) возрастные группы

- *6-летний* возраст позволяет определить уровень распространенности и интенсивности кариеса временных зубов и потребность в их лечении.
- *12-летний возраст* - время прорезывания всех постоянных зубов, за исключением третьих моляров. Этот возраст является глобальным для мониторинга кариеса зубов и определения тенденций его динамики в разных странах.

- *15-летний возраст* важен для оценки состояния тканей пародонта и определения потребности в лечении заболеваний пародонта на популяционном уровне.
- *35-44 года* (средний возраст 40 лет) является стандартной группой мониторинга состояния здоровья взрослых и позволяет проследить полную картину кариеса зубов, степень вовлечения пародонта и общую эффективность оказываемой стоматологической помощи.

- 65-74 *года* (средний возраст 70 лет) - данная возрастная группа позволяет планировать помощь пожилым и служит мониторингом эффективности стоматологического обслуживания населения в целом.

- *Ссылка для прохождения тестирования.
После изучения лекции необходимо пройти тестирование при помощи сервиса Гуглформы. Пожалуйста, корректно заполняйте поля ФИО, факультет и номер группы.*
- [https://vk.com/away.php?to=https%3A%2F%2Fdocs.google.com%2Fforms%2Fd%2Fe%2F1FAIpQLSeCWuH2goC7CywD-3nB_rHpXsMryn36nE50EoLoKx6k9DtEiw%2Fviewform%3Fusp%3Dsf link&cc key=](https://vk.com/away.php?to=https%3A%2F%2Fdocs.google.com%2Fforms%2Fd%2Fe%2F1FAIpQLSeCWuH2goC7CywD-3nB_rHpXsMryn36nE50EoLoKx6k9DtEiw%2Fviewform%3Fusp%3Dsf_link&cc_key=)