



ТРУД И ТАЛАНТ

К 75-летию со дня рождения
Ивана Сергеевича
Горнакова
(1945-2019)

Иван Сергеевич Горнаков родился 19 сентября 1945 года в семье служащих. После обучения в Ивановской средней школе № 37 в 1968 году окончил педиатрический факультет Ивановского государственного медицинского института. В 1968-1971 г.г. работал врачом педиатром в городе Златоусте - 36 Челябинской области, в 1971-1972 году - врачом-педиатром детского эндокринологического отделения Ивановской областной клинической больницы.

С сентября 1972 по август 1975 гг. И. С. Горнаков - аспирант кафедры факультетской педиатрии, руководимой О. М. Лаго, а после ухода ее из жизни - доцентом М. С. Философовой. Завершив учёбу в аспирантуре, он стал ассистентом кафедры факультетской педиатрии. В мае 1976 года защитил кандидатскую диссертацию на тему «Гемоглобиновые фракции и некоторые показатели эритроцитометрии в постнатальном онтогенезе у здоровых детей первого года жизни» под руководством О. М. Лаго, с которой данное исследование было начато, и М. С. Философовой, с которой оно было завершено. Официальными оппонентами были профессора Н. И. Пузырёва и З. А. Спасская из Горьковского медицинского института. Неофициальным оппонентом выступила Валентина Александровна Чистякова - главный педиатр Ивановской области.

При выполнении кандидатской диссертации был модифицирован аппарат и методика электрофореза гемоглобина в агаровом геле, использовались изотопы железа для оценки активности различных фракций гемоглобина.

ДИССЕРТАЦИЯ

Д/487 Горнаков, Иван Сергеевич.

Гемоглобиновые фракции и некоторые показатели эритроцитометрии в постнатальном онтогенезе у детей первого года жизни : специальность [14.00.09 «Педиатрия»] : диссертация на соискание ученой степени кандидата медицинских наук / И. С. Горнаков ; научные руководители: О. М. Лаго, М. С. Философова ; Ивановский государственный медицинский институт, Кафедра факультетской педиатрии, Центральная научно-исследовательская лаборатория. - Иваново, 1976. - 214 с. : ил. - Библиогр.: с. 172-203. - Текст : непосредственный.

К методике электрофореза белков сыворотки крови и гемоглобина на агаровом геле / И. С. Горнаков, Р. Р. Шиляев ; Иван. мед. ин-т, Каф. фак. педиатрии. - Текст : непосредственный // Тезисы докладов конференции молодых ученых-медиков Ивановской области, посвященной 50-летию образования Советского Союза / Иван. обл. отд-ние Всесоюз. науч. мед.-техн. о-ва, Иван. обл. отд. здравоохранения, Иван. гос. мед. ин-т ; отв. ред. Е. А. Кириллов. - Иваново : ИГМИ, 1972. - С. 90-91.

616.15

И 479 Горнаков, Иван Сергеевич.


Динамика гемоглобинограммы и некоторых эритроцитометрических показателей у новорожденных детей / И. С. Горнаков. - Текст : непосредственный // Некоторые вопросы гематологии в детском возрасте : сборник научных трудов / М-во здравоохранения РСФСР, Иван. гос. мед. ин-т, Иван. обл. о-во дет. врачей ; ред. сб. О. М. Лаго. - Иваново : ИГМИ, 1973. - Вып. 52. - С. 22-25.

К вопросу о состоянии эритропоэза у новорожденных детей / И. С. Горнаков, А. И. Рывкин, Л. В. Басова, Н. А. Дикая. - Текст : непосредственный // Адаптация и проблемы общей патологии : тезисы докладов Всесоюзной конференции. - Новосибирск, 1974. - Ч. 1. - С. 104-105.

Горнаков, Иван Сергеевич.

Влияние ревматизма матери на состояние эритроцитарной системы новорожденного ребенка / И. С. Горнаков, М. С. Философова. - Текст : непосредственный // Сборник научных трудов Ивановского медицинского института. - Иваново : ИГМИ, 1975. - № 58. - С. 94-95.

Профилактика и лечение алиментарных анемий у детей : методические указания для врачей, интернов и студентов / Иван. гос. мед. ин-т ; сост.: М. С. Философова, А. Ф. Бычкова, И. С. Горнаков [и др.]. - Иваново : ИГМИ, 1975. - Текст : непосредственный.



616.155.194-053.2

К 493 Клинико-биохимическая характеристика, профилактика и лечение алиментарных и инфекционных анемий у детей раннего возраста : методические рекомендации / М-во здравоохранения РСФСР, Гл. упр. науч.-исслед. ин-тов и координации науч. исслед., Иван. гос. мед. ин-т, Каф. фак. педиатрии ; авт.-сост.: М. С. Философова (ред.), А. Ф. Бычкова, Н. А. Дикая, Р. Р. Шиляев, А. И. Рывкин, Л. В. Басова, И. С. Горнаков. - Иваново : ИГМИ, 1976. - 31 с. : табл. - Текст : непосредственный.

Горнаков, И. С.

Некоторые вопросы состояния эритропоэза и гемоглобинообразования у здоровых и больных рахитом детей первого года жизни / И. С. Горнаков, А. И. Рывкин, Р. Р. Шиляев. - Текст : непосредственный // Казанский медицинский журнал. - 1977. - № 5. - С. 36-37.

Патогенетические основы лечения дефицитных анемий у детей и подростков / И. С. Горнаков, М. С. Философова, А. Ф. Бычкова [и др.]. - Текст : непосредственный // Вопросы трансфузиологии и гематологии в педиатрической практике : материалы Всесоюзной конференции. - Баку, 1977. - Ч. 1. - С. 155-156.



ВОЗРАСТНЫЕ ОСОБЕННОСТИ ЭРИТРОЦИТОМЕТРИЧЕСКИХ ПОКАЗАТЕЛЕЙ У ДЕТЕЙ И ПОДРОСТКОВ

М. С. Философова, И. С. Горнаков, Л. В. Басова,
Л. П. Цокало, Г. Л. Лавров

Кафедра факультетской педиатрии (зав. — доц. М. С. Философова)

Массовое гематологическое обследование детей и подростков города Павлово выявило ряд возрастных периодов, которые характеризуются более высоким содержанием эритроцитов и гемоглобина. В то же время общее количество эритроцитов не отражает их функциональные свойства, которые могут быть неравнозначными.

Функциональные свойства эритроцитов в большей степени отражают эритроцитометрические показатели: средний диаметр (СДЭ), объем (СОЭ) и толщина (ТЭЭ), а также средняя концентрация гемоглобина (СКЭ) и содержание гемоглобина (СФН).

Эритроцитометрические показатели в большей степени связаны с содержанием гемоглобина.

Выводы: для выявления функциональных свойств эритроцитов необходимо использовать комплексные методы исследования.

Ключевые слова: эритроцитометрия, гемоглобин, дети, подростки.

Выводы: для выявления функциональных свойств эритроцитов необходимо использовать комплексные методы исследования.

Ключевые слова: эритроцитометрия, гемоглобин, дети, подростки.

Выводы: для выявления функциональных свойств эритроцитов необходимо использовать комплексные методы исследования.

Ключевые слова: эритроцитометрия, гемоглобин, дети, подростки.

Выводы: для выявления функциональных свойств эритроцитов необходимо использовать комплексные методы исследования.

Ключевые слова: эритроцитометрия, гемоглобин, дети, подростки.

Выводы: для выявления функциональных свойств эритроцитов необходимо использовать комплексные методы исследования.

Ключевые слова: эритроцитометрия, гемоглобин, дети, подростки.

Выводы: для выявления функциональных свойств эритроцитов необходимо использовать комплексные методы исследования.

Ключевые слова: эритроцитометрия, гемоглобин, дети, подростки.

Выводы: для выявления функциональных свойств эритроцитов необходимо использовать комплексные методы исследования.

Ключевые слова: эритроцитометрия, гемоглобин, дети, подростки.

Выводы: для выявления функциональных свойств эритроцитов необходимо использовать комплексные методы исследования.

Ключевые слова: эритроцитометрия, гемоглобин, дети, подростки.

Выводы: для выявления функциональных свойств эритроцитов необходимо использовать комплексные методы исследования.

Ключевые слова: эритроцитометрия, гемоглобин, дети, подростки.

Выводы: для выявления функциональных свойств эритроцитов необходимо использовать комплексные методы исследования.

Ключевые слова: эритроцитометрия, гемоглобин, дети, подростки.

Выводы: для выявления функциональных свойств эритроцитов необходимо использовать комплексные методы исследования.

Ключевые слова: эритроцитометрия, гемоглобин, дети, подростки.

Выводы: для выявления функциональных свойств эритроцитов необходимо использовать комплексные методы исследования.

Ключевые слова: эритроцитометрия, гемоглобин, дети, подростки.

Выводы: для выявления функциональных свойств эритроцитов необходимо использовать комплексные методы исследования.

Ключевые слова: эритроцитометрия, гемоглобин, дети, подростки.

Выводы: для выявления функциональных свойств эритроцитов необходимо использовать комплексные методы исследования.

Ключевые слова: эритроцитометрия, гемоглобин, дети, подростки.

Выводы: для выявления функциональных свойств эритроцитов необходимо использовать комплексные методы исследования.

Ключевые слова: эритроцитометрия, гемоглобин, дети, подростки.

Выводы: для выявления функциональных свойств эритроцитов необходимо использовать комплексные методы исследования.

ФЕТАЛЬНЫЙ ГЕМОГЛОБИН И ХАРАКТЕРИСТИКА ЕГО ФУНКЦИОНАЛЬНОГО СОСТОЯНИЯ У НОВОРОЖДЕННЫХ ДЕТЕЙ

И. С. Горнаков

Кафедра факультетской педиатрии (зав. — доц. М. С. Философова)
ШНИИ ИГМИ (зав. — доц. И. С. Фетисов)

В процессе перехода к внеутробной жизни в организме плода происходит становление биологически

и системно-обитательных функций. Естественный

посредством изменения на заданных этапах гемоглобин

содержания гемоглобина в крови

в зависимости от содержания гемоглобина

в крови

в крови

в крови

в крови

в крови

в крови

в крови

в крови

в крови

в крови

ГЕМОГЛОБИНОВЫЕ ФРАКЦИИ И ИХ ПОКАЗАТЕЛИ В РАЗЛИЧНЫХ ВОЗРАСТНЫХ ПЕРИОДАХ У ДЕТЕЙ И ПОДРОСТКОВ

Р. Р. Шияев, И. С. Горнаков, Л. В. Басова,
М. С. Философова, Г. Л. Лавров

Кафедра факультетской педиатрии (зав. — доц. М. С. Философова)

Изучение гемоглобина, обладающего уникальными свойствами, связанными с транспортом кислорода и углекислоты, имеет важный практический смысл. Красный пигмент крови является важной активной частью эритроцита. Последний характеризуется возрастными особенностями детского организма и наиболее рано и четко реагирует на изменение гемостаза организма под влиянием неблагоприятных факторов.

О функциональном состоянии гемоглобина, а следовательно, гемоглобина и эритроцитов в целом, можно судить по его фракциям, которых у здорового ребенка определяется до 6—8.

Представленные в таблице 1 данные по содержанию гемоглобиновых фракций у здоровых детей от 0 до 15 лет получены при помощи модифицированного метода электрофореза гемоглобина в агаровом геле при pH 7,0, в аппарате с повышенной концентрацией (Р. Р. Шияев, И. С. Горнаков, Л. В. Басова, 1975).

Из таблицы видно, что в постнатальном онтогенезе наибольшее количественное изменение претерпевают две фракции гемоглобина — основной гемоглобин взрослого (Hb A₁) и фетальный гемоглобин (Hb F). Прочие уровни содержания первой стабилизируются довольно рано (к 4 мес.) и соответствует в последующие месяцы его содержанию у взрослого человека. Количество же фетального гемоглобина продолжает снижаться в течение всего первого года жизни.

В дошкольном и школьном возрасте уровень гемоглобиновых фракций имеет явную зависимость от уровня общего гемоглобина: при снижении последнего возрастает Hb F. Полученные данные могут быть использованы в качестве нормативных показателей при изучении состава здоровья детей и при изучении анемий.

МЕТОДИКА ЭЛЕКТРОФОРЕТИЧЕСКОГО ОПРЕДЕЛЕНИЯ ФЕТАЛЬНОГО И ДРУГИХ ТИПОВ НОРМАЛЬНОГО ГЕМОГЛОБИНА

И. С. Горнаков, Р. Р. Шияев, Л. В. Басова

Кафедра факультетской педиатрии (зав. — доц. М. С. Философова)

Метод зонального электрофореза используется в настоящее время широко кругом исследователей. В качестве традиционного носителя наиболее часто применяется хроматографическая бумага.

Метод зонального электрофореза используется в настоящее время широко кругом исследователей. В качестве традиционного носителя наиболее часто применяется хроматографическая бумага.

Метод зонального электрофореза используется в настоящее время широко кругом исследователей. В качестве традиционного носителя наиболее часто применяется хроматографическая бумага.

Метод зонального электрофореза используется в настоящее время широко кругом исследователей. В качестве традиционного носителя наиболее часто применяется хроматографическая бумага.

Метод зонального электрофореза используется в настоящее время широко кругом исследователей. В качестве традиционного носителя наиболее часто применяется хроматографическая бумага.

Метод зонального электрофореза используется в настоящее время широко кругом исследователей. В качестве традиционного носителя наиболее часто применяется хроматографическая бумага.

Метод зонального электрофореза используется в настоящее время широко кругом исследователей. В качестве традиционного носителя наиболее часто применяется хроматографическая бумага.

Метод зонального электрофореза используется в настоящее время широко кругом исследователей. В качестве традиционного носителя наиболее часто применяется хроматографическая бумага.

Метод зонального электрофореза используется в настоящее время широко кругом исследователей. В качестве традиционного носителя наиболее часто применяется хроматографическая бумага.

Метод зонального электрофореза используется в настоящее время широко кругом исследователей. В качестве традиционного носителя наиболее часто применяется хроматографическая бумага.

Метод зонального электрофореза используется в настоящее время широко кругом исследователей. В качестве традиционного носителя наиболее часто применяется хроматографическая бумага.

Метод зонального электрофореза используется в настоящее время широко кругом исследователей. В качестве традиционного носителя наиболее часто применяется хроматографическая бумага.

Метод зонального электрофореза используется в настоящее время широко кругом исследователей. В качестве традиционного носителя наиболее часто применяется хроматографическая бумага.

Метод зонального электрофореза используется в настоящее время широко кругом исследователей. В качестве традиционного носителя наиболее часто применяется хроматографическая бумага.



616.15-053.2
И 221 **Возрастные особенности эритроцитометрических показателей у детей и подростков / М. С. Философова, И. С. Горнаков, Л. В. Басова [и др.].** - Текст : непосредственный // **Некоторые вопросы гематологии в детском возрасте : сборник научных трудов / М-во здравоохранения РСФСР, Иван. гос. мед. ин-т, Иван. обл. о-во дет. врачей ; ред. сб. М. С. Философова.** - Иваново : ИГМИ, 1975. - Вып. № 59. - С. 15-17 : табл.

Гемоглобиновые фракции и их показатели в различных возрастных периодах у детей и подростков / Р. Р. Шияев, И. С. Горнаков, Л. В. Басова [и др.]. - Текст : непосредственный // **То же.** - С. 18-19 : табл.

Горнаков, Иван Сергеевич.

Фетальный гемоглобин и характеристика его функционального состояния у новорожденных детей / И. С. Горнаков. - Текст : непосредственный // **То же.** - С. 20-23.

Шияев, Р. Р.

Фракции гемоглобина и показатели эритроцитометрии в характеристике гемоглобино- и эритрообразования у детей в раннем постнатальном онтогенезе / Р. Р. Шияев, И. С. Горнаков, Т. В. Жукова. - Текст : непосредственный // **То же.** - С. 24-26.

Горнаков, Иван Сергеевич.

Методика электрофоретического определения фетального и других типов нормального гемоглобина / И. С. Горнаков, Р. Р. Шияев, Л. В. Басова. - Текст : непосредственный // **То же.** - С. 73-75.

УДК 612.111.11/13:577, 95:616—053.2—097.34

**ПРОГРАММА И ОБЩИЕ ЗАКОНОМЕРНОСТИ
ОНТОГЕНЕТИЧЕСКОГО АНАЛИЗА
НЕКОТОРЫХ ПОКАЗАТЕЛЕЙ
ЭРИТРОЦИТАРНОЙ СИСТЕМЫ
У ЗДОРОВЫХ ДЕТЕЙ И ПОДРОСТКОВ**

М. С. ФИЛОСΟΦОВА, И. С. ГОРНАКОВ, Г. Л. ЛАВРОВ, Л. В. БАСОВА,
В. А. СМИРНОВА, Г. И. ВЕРХОГЛАДОВА, И. Л. МОНАХОВА
Кафедра факультетской педиатрии (зав. доц. М. С. Философова)

Наблюдения экспертов ВОЗ (1970) указывают, что в различных частях Земного шара анемический синдром встречается у 20—80% людей среди отдельных групп населения. На легкую ранимость кровяного аппарата у детей указывают многие в отечественные авторы (Е. Н. Мосягина, 1960; А. Ф. Тев. 1973; В. Я. Рывкин, 1974; Н. С. Кисляк, 1976)

**ЛЕЧЕНИЕ И ПРОФИЛАКТИКА ДЕФИЦИТНЫХ АНЕМИЙ.
ПРИНЦИПЫ ОРГАНИЗАЦИИ И МЕТОДИКА
ПРОГРАММИРОВАННОГО ИССЛЕДОВАНИЯ
ЭРИТРОЦИТАРНОЙ СИСТЕМЫ У ДЕТЕЙ
И ПОДРОСТКОВ**

М. С. ФИЛОСΟΦОВА, А. И. РЫВКИН, И. С. ГОРНАКОВ,
Л. В. БАСОВА, Г. Л. ЛАВРОВ
Кафедра факультетской педиатрии (зав. доц. М. С. Философова)

Больные с легкими формами анемии могут лечиться в условиях детской поликлиники или детских учреждений; при среднетяжелых и тяжелых формах анемии показано лечение в условиях стационара.

При проведении общих лечебных мероприятий необходимо предусмотреть больному анемией достаточно 1—2 часа отдыха и сна, а также пребывание на свежем воздухе не менее 2—4 часов в сутки.

Особое внимание следует уделять диетотерапии. При легкой анемии на 10% увеличивается калорийность за счет плазменного белка. При тяжелой анемии общая калорийность уменьшается на 5—10%, в основном за счет жиров, которые блокируют некоторые фазы эритропоэза. Необходим разн.

64

(эритроцетометрия, определение насыщенности и концентрации)

МИНИСТЕРСТВО ЗДРАВООХРАНЕНИЯ РСФСР
ИВАНОВСКИЙ ГОСУДАРСТВЕННЫЙ
МЕДИЦИНСКИЙ ИНСТИТУТ

УДК 616.155—053.2

**НЕКОТОРЫЕ ВОПРОСЫ
ГЕМАТОЛОГИИ
В ДЕТСКОМ
ВОЗРАСТЕ**

СБОРНИК НАУЧНЫХ ТРУДОВ

Иваново, 1978

616.15-053.2

616.15

Н 479

Программа и общие закономерности онтогенетического анализа некоторых показателей эритроцитарной системы у здоровых детей и подростков / М. С. Философова, И. С. Горнаков, Г. Л. Лавров [и др.]. - Текст : непосредственный // Некоторые вопросы гематологии в детском возрасте : сборник научных трудов / М-во здравоохранения РСФСР, Иван. гос. мед. ин-т ; ред. сб. М. С. Философова. - Иваново : ИГМИ, 1978. - С. 8-24.

Лечение и профилактика дефицитных анемий. Принципы организации и методика программированного исследования эритроцитарной системы у детей и подростков / М. С. Философова, А. И. Рывкин, И. С. Горнаков [и др.]. - Текст : непосредственный // То же. - С. 64-85.


Заболевания органов движения у детей и подростков : методические указания для самоподготовки студентов / Иван. гос. мед. ин-т ; сост.: М. С. Философова, А. И. Рывкин, И. С. Горнаков. - Иваново : ИГМИ, 1979. - 39 с. - Текст : непосредственный.

Классификация важнейших заболеваний и алгоритмы их диагностики у детей : методические указания для самоподготовки студентов / Иван. гос. мед. ин-т ; сост.: И. С. Горнаков [и др.]. - Иваново : ИГМИ, 1979. - 33. - Текст : непосредственный.

Методические указания для самостоятельной работы студентов по заболеваниям органов дыхания у детей / МЗ РСФСР, Иван. гос. мед. ин-т, Каф. фак. педиатрии ; сост.: М. С. Философова (ред.), А. И. Рывкин, И. С. Горнаков. - Иваново : ИГМИ, 1979. - Текст : непосредственный.

616.1-053.2/.7

Ф 947 Функциональная диагностика состояния сердечно-сосудистой и дыхательной систем у детей и подростков : методические указания для студентов, субординаторов, интернов и врачей / Иван. гос. мед. ин-т, Каф. фак. педиатрии ; сост.: М. С. Философова (ред.), А. И. Рывкин, Л. В. Басова, И. С. Горнаков. - Иваново : ИГМИ, 1979. - 31 с. : табл. - Текст : непосредственный.



работы 80-х годов



616.24(082)

Р 310 Филозофова, М. С.

Заболевания сердечно-сосудистой системы у детей : методические указания для самоподготовки студентов / Иван. гос. мед. ин-т ; сост.: И. С. Горнаков, М. С. Филозофова, А. И. Рывкин. - Иваново : ИГМИ, 1980. - 29 с. - Текст : непосредственный.




Организация и меню сбалансированного питания для детей дошкольного возраста : методические указания-рекомендации для участковых врачей и врачей детских учреждений / Иван. гос. мед. ин-т ; сост.: И. С. Горнаков, М. С. Филозофова, Л. В. Басова. - Иваново : ИГМИ, 1980. - 51 с. - Текст : непосредственный.

Изменения эритроцитарной системы при острых пневмониях у детей раннего возраста / М. С. Филозофова, И. С. Горнаков. - Текст : непосредственный // Реактивность организма и заболевания легких : сборник научных трудов / М-во здравоохранения РСФСР, Иван. гос. мед. ин-т им. А. С. Бубнова ; ред. сб. Ю. В. Николаенков. - Иваново : ИГМИ, 1981. - С. 77-80. - Библиогр.: с. 80.



В 1984 году И. С. Горнаков прошел первичную специализацию по физиотерапии и затем преподавал этот курс на педиатрическом факультете. В 1986 году он был делегатом 4-го Всероссийского съезда врачей-физиотерапевтов в г. Свердловске. С 1985 г. более 10 лет он выполнял обязанности главного внештатного специалиста по детской физиотерапии при Ивановском областном отделе здравоохранения, был членом правления Ивановского отделения общества врачей-физиотерапевтов.

В 1986 г. И. С. Горнаков был представлен к званию доцента.



616.15-053.2
В748 Горнаков, Иван Сергеевич.


Структурно-функциональные изменения мембран эритроцитов при анемиях у детей дошкольного возраста / И. С. Горнаков ; Каф. фак. педиатрии. - Текст : непосредственный // Вопросы гематологии в детском возрасте : (становление, компенсация, повреждение и коррекция системы крови) : сборник научных трудов / М-во здравоохранения РСФСР, Иван. гос. мед. ин-т им. А. С. Бубнова ; ред. сб. М. С. Философова. - Иваново : ИГМИ, 1983. - С. 51-52.

616-053.2
В 647 Организация и эффективность применения искусственных физических факторов в комплексе оздоровительных мероприятий часто болеющих детей / И. С. Горнаков, Г. А. Островская, О. И. Пузырев [и др.]. - Текст : непосредственный // Возрастные особенности развития и организационные основы диспансерного наблюдения здоровых детей : сборник научных трудов / М-во здравоохранения РСФСР, Иван. гос. мед. ин-т им. А. С. Бубнова ; ред. сб. М. С. Философова. - Иваново : ИГМИ, 1986. - С. 63-65.

616-053.2
П 784 Программы физиотерапии при заболеваниях детского возраста : методические разработки для студентов, субординаторов и врачей-интернов / М-во здравоохранения РСФСР, Иван. гос. мед. ин-т им. А. С. Бубнова, Иван. обл. отд. здравоохранения ; сост.: М. С. Философова, И. С. Горнаков, А. Ф. Бычкова, В. П. Обжерин. - Иваново : ИГМИ, 1989. - 43 с. : ил. - Текст : непосредственный.

Высшую врачебную квалификацию врача-педиатра И. С. Горнаков получил в 1990 г. В 1998 г. ему присвоено звание профессора Российской академии естествознания.

работы 90-х годов



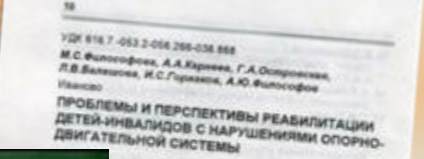
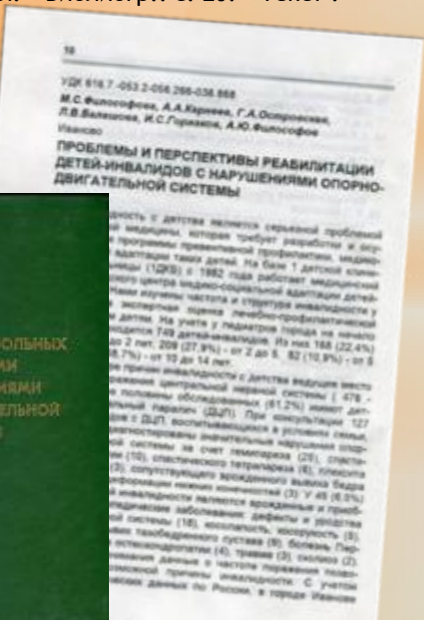
504.06
Э 40 Частота и характер дефицитных состояний у детей и подростков в биогеохимических условиях, бедных микроэлементами / М. С. Философова, И. С. Горнаков, Л. В. Балашова, А. А. Карнеев. - Текст : непосредственный // Экология и здоровье человека : сборник научных трудов / Иван. гос. мед. акад. М-ва здравоохранения и мед. пром-сти Рос. Федерации ; [редкол.: А. Н. Полякова (отв. ред.) [и др.]. - Иваново : ИвГМА, 1995. - С. 85-88. - Библиогр.: с. 87-88.

616-053.31(07)
Н 754 Новорожденные дети (физиологические константы, методология обследования и семиотика поражения) : методические разработки для самостоятельной работы студентов, интернов, врачей / Иван. гос. мед. акад. М-ва здравоохранения и мед. пром-сти Рос. Федерации, Каф. дет. болезней леч. фак. ; сост. : М. С. Философова, И. С. Горнаков, Е. В. Шниткова, Г. Л. Лавров. - Иваново : ИвГМА, 1996. - 32 с. - Библиогр.: с. 32. - Текст : непосредственный.

616.155.194
Д 391 Дефицитные анемии у детей раннего возраста : методические разработки для фельдшеров ФАП и медицинских сестер педиатрического профиля / Иван. гос. мед. акад. М-ва здравоохранения и мед. пром-сти Рос. Федерации, Каф. усовершенствования сред. мед. работников ; сост. В. К. Кукушкин ; рец. И. С. Горнаков. - Иваново : ИвГМА, 1996. - 20 с. : табл. - Библиогр.: с. 20. - Текст : непосредственный.

616.7-08
Р 31 Проблемы и перспективы реабилитации детей-инвалидов с нарушениями опорно-двигательной системы / М. С. Философова, А. А. Карнеев, Г. А. Островская, Л. В. Балашова, И. С. Горнаков, А. Ю. Филосовов. - Текст : непосредственный // Реабилитация больных с травмами и заболеваниями опорно-двигательной системы : сборник научных трудов / Иван. гос. мед. акад. М-ва здравоохранения Рос. Федерации, Каф. травматологии, ортопедии и воен.-полев. хирургии ; отв. ред. С. Е. Львов. - Иваново : ИвГМА, 1996. - Кн. 3. - С. 10-11.

Богатков, В. З.
Опыт лечения косорокости у детей / В. З. Богатков, И. С. Горнаков, Е. В. Буланкина. - Текст : непосредственный // То же. - С. 83-84.





Случай синдрома Корнелии де Ланге / Т. П. Жукова, И. С. Горнаков, И. Н. Фетисова [и др.]; Иван. НИИ материнства и детства им. В.Н. Городкова. - Текст : непосредственный // Вестник Ивановской медицинской академии. - 1996. - Т. 1, № 3-4. - С. 114. - Библиогр.: с. 114.

616-053.5/7

Б 792 **Болезни детей старшего возраста : руководство для врачей / А. А. Баранов, Р. Р. Шиялев, В. В. Чемоданов, И. С. Горнаков [и др.]. - Москва ; Иваново, 1998. - 599 с. : табл. - Текст : непосредственный.**



Синдром Казабаха-Мерритта у ребенка (солитарная гемангиома с тромбоцитопенией и нарушениями коагуляции) / И. С. Горнаков, Е. В. Буланкина, В. В. Чемоданов, Ю. В. Афанасьев; Иван. гос. мед. акад., Каф. дет. болезней леч. фак., Иван. дет. клинич. больница № 1. - Текст : непосредственный // Вестник Ивановской медицинской академии. - 1999. - Т. 4, № 3-4. - С. 42-44 : ил. - Библиогр.: с. 44.

616.24(082)
К 493

Прогностическая значимость некоторых сигнальных показателей крови при пневмонии у детей / И. С. Горнаков, М. С. Философова, Е. В. Буланкина, Л. А. Копылова. - Текст : непосредственный // Клинические аспекты пульмонологии : сборник научных трудов / Иван. гос. мед. акад. М-во здравоохранения Рос. Федерации; под ред. А. В. Лутая. - Б. В. Лутая, рец.: Э. С. Репина, Ю. А. Новиков. - Иваново : ИвГМА, 1999. - С. 4-6. - Библиогр.: с. 6.

Фенотипические особенности у детей с рецидивирующими заболеваниями органов дыхания / Е. В. Буланкина, И. С. Горнаков, М. В. Жаворонкова, О. В. Веселова. - Текст : непосредственный // То же. - С. 29-30. - Библиогр.: с. 30.

616.12-008.331.1

А 862 **Вегето-сосудистая дистония и гипертония у детей и подростков / М. С. Философова, И. С. Горнаков, Е. В. Шниткова [и др.]; Иван. гос. мед. акад., 1-я дет. гор. клинич. больница г. Иваново. - Текст : непосредственный // Артериальная гипертония : клиника, диагностика, лечение и профилактика : сборник научных трудов / М-во здравоохранения Рос. Федерации, Обл. упр. здравоохранения, Иван. гос. мед. акад., Многопроф. клиника Иван. гос. мед. акад. - Иваново : ИвГМА, 1999. - С. 80-81.**

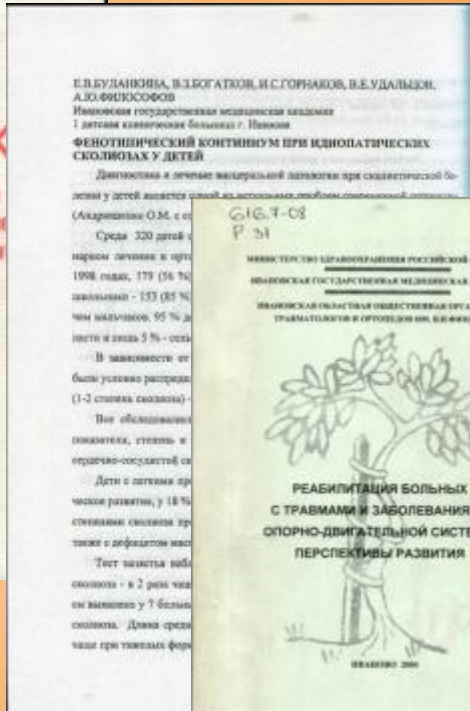




616-053.2-08


Д 440 **Диагностика угрожающих состояний и оказание неотложной помощи детям на догоспитальном этапе** / Р. Р. Шияев, А. Е. Баклушин, В. В. Чемоданов, И. С. Горнаков [и др.]; рец.: Л. С. Балева, А. И. Рывкин ; М-во здравоохранения РФ, Иван. гос. мед. акад., Союз педиатров России, Иван. отд.-ние. - Иваново : ИвГМА, 2000. - 172 с. - Библиогр.: с. 167-168. - Текст : непосредственный. (Авторы указаны на обороте титульного листа)

Нейрофиброматоз 1 типа у детей : (клинические наблюдения) / И. С. Горнаков, М. С. Философова, В. В. Чемоданов [и др.]. - Текст : непосредственный // Вестник Ивановской медицинской академии. - 2001. - Т. 6, № 1/2. - С. 36-39 : ил. - Библиогр.: с. 39.




616.7-08

Р 31 **Фенотипический континуум при идиопатических сколиозах у детей** / Е. В. Буланкина, В. З. Богатков, И. С. Горнаков [и др.] ; Иван. гос. мед. акад., 1 дет. клинич. больница г. Иванова. - Текст : непосредственный // Реабилитация больных с травмами и заболеваниями опорно-двигательной системы. Перспективы развития : сборник научных трудов / М-во здравоохранения Рос. Федерации, Иван. гос. мед. акад., Каф. травматологии, ортопедии и воен.-пол. хирургии, Иван. обл. обществ. орг. травматологов и ортопедов им. В.И. Фишкина ; отв. ред. С. Е. Львов. - Иваново : ИвГМА, 2000. - Кн. 4. - 2000. - С. 258-260.



Коллектив кафедры в 2000 г. Стоят слева направо: клин. ординатор Н.В. Выборнова, асс., канд. мед. наук Н.М. Кручинина, М.Ю. Федорова, канд. мед. наук Г.Л. Лавров, канд. мед. наук Е.Е. Краснова, клин. ординатор Е.Н. Гордеева. Сидят слева направо: зав. кафедрой, докт. мед. наук, проф. В.В. Чемоданов, докт. мед. наук, проф. М.С. Философова, канд. мед. наук, доц. И.С. Горнаков, докт. мед. наук, проф. Е.В. Шниткова

За заслуги И. С. Горнакова в профессии в 2003 году он был удостоен звания заслуженного врача Российской Федерации.



Первичная фибромиалгия у детей : (обзор литературы и собственное наблюдение) / Е. В. Буланкина, И. С. Горнаков, В. В. Чемоданов, Е. Н. Романова ; Иван. гос. мед. акад., Каф. дет. болезней леч. фак. - Текст : непосредственный // Вестник Ивановской медицинской академии. - 2002. - Т. 7, № 1-2. - С. 78-82. - Библиогр в конце ст.



616-053.5/.6

Б 792 **Болезни детей старшего возраста : руководство для врачей / Р. Р. Шияев, В. В. Чемоданов, А. И. Рывкин, И. С. Горнаков [и др.]. - М. : МЕДпресс-информ, 2002. - 608 с. : табл. - Текст : непосредственный.**



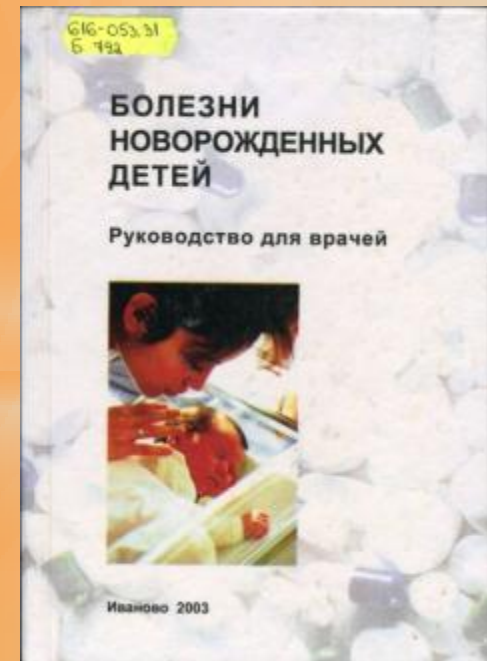
616-9-053.2

И 740 **Инфекционные болезни у детей : руководство для врачей / А. Е. Баклушин, В. Ф. Баликин, Е. А. Виноградова, И. С. Горнаков [и др.] ; под ред. В. В. Чемоданова, В. Е. Караваева, Р. Р. Шияева ; М-во здравоохранения Рос. Федерации, Иван. гос. мед. акад. - Иваново : ИвГМА, 2002. - 468 с. : табл. - Библиогр. : с. 466. - Текст : непосредственный.**



616-053.31

Б 792 **Болезни новорожденных детей : руководство для врачей / Е. В. Буланкина, Н. А. Габараев, Е. Н. Гордеева, И. С. Горнаков [и др.] ; под ред. В. В. Чемоданова, М. С. Филосовой ; Иван. гос. мед. акад. - Иваново : ИвГМА, 2003. - 156 с. - Текст : непосредственный.**



ФИБРОПЛАСТИЧЕСКИЙ ДИАТЕЗ У ДЕТЕЙ

Чемоданов В.В., Горнаков И.С., Буланкина Е.В.
ГОУ ВПО ИВГМА Минздрава России
Кафедра детской болезни детского фибропластика

Фибропластический диатез является аутоиммунным воспалительным процессом, главной особенностью которого является поражение соединительной ткани. Заболевание характеризуется наличием обширных воспалительных очагов в соединительной ткани, что приводит к развитию фибропластического диатеза. Основными признаками являются: поражение соединительной ткани, воспалительный процесс, наличие фибропластических инфильтратов и наличие фибропластических инфильтратов. Заболевание характеризуется наличием обширных воспалительных очагов в соединительной ткани, что приводит к развитию фибропластического диатеза. Основными признаками являются: поражение соединительной ткани, воспалительный процесс, наличие фибропластических инфильтратов и наличие фибропластических инфильтратов.



СИНДРОМ ГИПЕРМОБИЛЬНОСТИ СУСТАВОВ У ЛИЦ МОЛОДОГО ВОЗРАСТА

Горнаков И.С., Буланкина Е.В., Чемоданов В.В., Буланкина Е.В., Степанов А.С.
ГОУ ВПО ИВГМА Минздрава России
Кафедра детской болезни детского фибропластика
Научно-исследовательский институт

Синдром гипермобильности суставов (СГ) является аутоиммунным воспалительным процессом, главной особенностью которого является поражение соединительной ткани. Заболевание характеризуется наличием обширных воспалительных очагов в соединительной ткани, что приводит к развитию синдрома гипермобильности суставов. Основными признаками являются: поражение соединительной ткани, воспалительный процесс, наличие фибропластических инфильтратов и наличие фибропластических инфильтратов.

Чемоданов, В. В.

Фибропластический диатез у детей / В. В. Чемоданов, И. С. Горнаков, Е. В. Буланкина ; Иван. гос. мед. акад. Минздрава России, Каф. дет. болезней леч. фак. - Текст : непосредственный // Вестник Ивановской медицинской академии. - 2003. - Т. 8, Приложение. - С. 110-113 : табл. - Библиогр.: с. 112-113.

Синдром гипермобильности суставов у лиц молодого возраста / И. С. Горнаков, Е. В. Буланкина, В. В. Чемоданов [и др.]; Иван. гос. мед. акад. Минздрава России, Каф. дет. болезней леч. фак., Иван. мед. колледж. - Текст : непосредственный // То же. - С. 116-117 : табл. - Библиогр.: с. 117.

Клинико-морфологическая характеристика синдрома дисплазии соединительной ткани у детей / Е. В. Буланкина, В. В. Чемоданов, И. С. Горнаков [и др.]; Иван. гос. мед. акад. Минздрава России, Каф. дет. болезней леч. фак., Каф. патологич. анатомии человека, Науч.-исслед. центр. - Текст : непосредственный // То же. - С. 118-120. - Библиогр.: с. 120.

На стыке тысячелетий И. С. Горнаков стал инициатором нового научного направления кафедры детских болезней лечебного факультета по изучению проблем соединительнотканых дисплазий у детей. Результатом данного исследования представлены в одной из первых монографий на эту тему в нашей стране «Дисплазии соединительной ткани у детей», увидевшей свет в 2004 г.

616-018.2-007.17
Ч-425 Чемоданов, В. В.

Дисплазии соединительной ткани у детей / В. В. Чемоданов, И. С. Горнаков, Е. В. Буланкина ; Иван. гос. мед. акад. М-ва здравоохранения Рос. Федерации. - Иваново : ИВГМА, 2004. - 199 с. ; ил. - Текст : непосредственный.

Монография посвящена дисплазиям соединительной ткани у детей. Рассматриваются современные вопросы наследственных заболеваний соединительной ткани. Представлены положения о синдроме дисплазии соединительной ткани у детей в возрастном аспекте, понятие о фибропластическом диатезе, принципы диагностики и терапевтической тактики при данной патологии. Предназначено для педиатров и широкого круга врачей, занимающихся диагностикой и реабилитацией пациентов с заболеваниями соединительной ткани.




Несомненным достоинством И. С. Горнакова являлись столь редкие сегодня качества клинициста, умеющего понять глубинные механизмы заболевания, найти наиболее эффективные пути воздействия на них. Он был открыт для общения, умел найти подход к любому пациенту. К нему обращались за помощью в самых сложных ситуациях. Спокойный, рассудительный и неторопливый, он разбирался во множестве редких заболеваний. Недаром коллеги называли его «ходячей энциклопедией».



616-053.31/36
Л 537 Лечебное питание при заболеваниях детей первого года жизни : пособие для студентов и врачей / Иван. гос. мед. акад. Федер. агентства по здравоохранению и соц. развитию ; сост. И. С. Горнаков, Е. Н. Клыкова, Е. Е. Краснова [и др.] ; ред. В. В. Чемоданов. - Иваново : ИвГМА, 2005. - 83 с. - Текст : непосредственный.



К вопросу об обследовании детей с синдромом диспепсии в условиях детского стационара / Е. Е. Краснова, В. В. Чемоданов, А. А. Балдаев, И. С. Горнаков [и др.]. - Текст : непосредственный // Вестник Ивановской медицинской академии. - 2007. - Т. 12, № 3-4. - С. 157-158.



Организация наблюдения детей с недифференцированными формами соединительнотканной несостоятельности в условиях детской городской клиники / В. В. Чемоданов, А. А. Балдаев, И. С. Горнаков [и др.]. - Текст : непосредственный // То же. - С. 194.

616.233-022-053.3(07)
Ч-425 Чемоданов, В. В.
Острые бронхиты у детей раннего возраста. Клинический разбор больного : пособие для студентов и врачей / В. В. Чемоданов, М. С. Философова, И. С. Горнаков ; Иван. гос. мед. акад. Федер. агентства по здравоохранению и соц. развитию. - Иваново : ИвГМА, 2008. - 40 с. : табл. - Текст : непосредственный.



Острые бронхиты у детей раннего возраста. Клинический разбор больного : пособие для студентов и врачей / В. В. Чемоданов, М. С. Философова, И. С. Горнаков ; Иван. гос. мед. акад. Федер. агентства по здравоохранению и соц. развитию. - Иваново : ИвГМА, 2008. - 40 с. : табл. - Текст : непосредственный.

ОСОБЕННОСТИ ДЕРМАТОГЛИФИКОГРАММЫ У ДЕТЕЙ С СИНДРОМОМ ДИСПЛАЗИИ СОЕДИНИТЕЛЬНОЙ ТКАНИ

Горнаков И.С., кандидат медицинских наук,
Буланкина Е.В.

Кафедра детских болезней лечебного факультета ГОУ ВПО «Ивановская государственная медицинская академия» (ИГМА), Иваново, Ф. Зеленова, 6



Болезнь Гризеля у ребенка / И. С. Горнаков, Е. В. Буланкина, В. В. Чемоданов, Е. Е. Краснова ; Иван. гос. мед. акад. Росздрава, Каф. дет. болезней леч. фак., Дет. гор. клинич. больница № 1. - Текст : непосредственный // Вестник Ивановской медицинской академии. - 2009. - Т. 14, № 2. - С. 51-52. - Библиогр. в конце ст.

Особенности дерматоглифограммы у детей с синдромом дисплазии соединительной ткани / И. С. Горнаков, Е. В. Буланкина ; Иван. гос. мед. акад. Росздрава, Каф. дет. болезней леч. фак. - Текст : непосредственный // Вестник Ивановской медицинской академии. - 2009. - Т. 14, № 4. - С. 61.

616-018.2-007.17

С 582 Соединительнотканые дисплазии у детей : учебное пособие для студентов / В. В. Чемоданов, Р. Р. Шиляев, И. С. Горнаков, Е. Е. Краснова ; рец. А. И. Рывкин ; Иван. гос. мед. акад. Федер. агентства по здравоохранению и соц. развитию, Каф. дет. болезней леч. фак., Каф. дет. болезней педиатр. фак. - Иваново : ИвГМА, 2009. - 194 с. : ил. - Библиогр.: с. 194. - Текст : непосредственный.



Возрастная структура заболеваний билиарного тракта у детей / Е. Е. Краснова, В. В. Чемоданов, О. П. Шлыкова, И. С. Горнаков [и др.]. - Текст : непосредственный // Вопросы детской диетологии. - 2010. -Т. 8, № 2. - С. 79.



616.441-053.2(07)
Г 697 Горнаков, Иван Сергеевич.

Заболевания щитовидной железы : электронное обучающе-контролирующее учебное пособие / И. С. Горнаков, В. В. Чемоданов, Е. Е. Краснова ; сост. электр. версии: И. С. Горнаков, В. В. Чемоданов, В. В. Голубев ; Иван. гос. мед. акад. Федер. агентства по здравоохранению и соц. развитию, Каф. дет. болезней леч. фак. - Иваново : ИвГМА, 2010. - 1 эл. опт. диск (CD-ROM) : цв. + 2 л. руководство пользователя. - Систем. требования: Microsoft Windows 2000 с SP3 ; Intel Pentium не ниже 233 MHz ; 128 Mb RAM ; монитор SVGA с поддержкой разрешения экрана 800x600 ; MS Power Point 2003 ; Examenator 5.0. - Текст : электронный.

616-053.2/.7
О-800 **От симптома к диагнозу. Клинические разборы в педиатрии : учебное пособие для системы послевузовского профессионального образования врачей : [гриф] УМО / Т. М. Аленина, С. В. Бельмер, Е. В. Буланкина, И. Г. Васильева, И. С. Горнаков [и др.] ; под ред. В. В. Чемоданова. - Москва : Литтерра, 2011. - 486 с. : табл. - (Практические руководства). - Библиогр. в конце глав. - Предм. указ.: с. 485-486. - Текст : непосредственный.**



616-053.2/.7-08

А 613 **Амбулаторно-поликлиническая педиатрия** : учебное пособие для студентов, обучающихся по специальностям "Лечебное дело" и "Стоматология" / И. С. Горнаков, Е. Е. Краснова, Г. Л. Лавров [и др.] ; под ред. В. В. Чемоданова ; рец.: В. И. Макарова, Е. П. Ситникова, Л. А. Жданова ; Иван. гос. мед. акад. М-ва здравоохранения Рос. Федерации, Каф. дет. болезней леч. фак. - Иваново : ИвГМА, 2015. - 196 с. : ил. - Текст : непосредственный.

616-056.7(07)

Г 340 **Генетика. Хромосомные болезни** : [электронное пособие для студентов 4 курса лечебного и 3 курса педиатрического факультетов по дисциплине "Медицинская генетика"] / И. Н. Фетисова, А. И. Малышкина, В. В. Чемоданов, И. С. Горнаков [и др.] ; Иван. гос. мед. акад. [и др.]. - Иваново : ИвГМА, 2015. - 73 с. : цв. ил. - Текст : электронный. - Режим доступа: в локальной сети библиотеки ИвГМА.

616.233-002.1

Ч-425 Чемоданов, В. В.

Острые бронхиты у детей раннего возраста : пособие для врачей / В. В. Чемоданов, Е. Е. Краснова, И. С. Горнаков ; рец.: Т. В. Русова, Н. Л. Черная ; Иван. гос. мед. акад. М-ва здравоохранения Рос. Федерации. - Иваново : ИвГМА, 2013. - 63 с. : ил. - Библиогр.: с. 63. - Текст : непосредственный.

То же. - Текст : электронный. - Режим доступа: в локальной сети библиотеки ИвГМА.

Чемоданов, В. В.

Конституциональная типология, наследственная предрасположенность и соединительнотканная дисплазия у детей: история изучения / В. В. Чемоданов, Е. Е. Краснова, И. С. Горнаков ; Иван. гос. мед. акад. Минздрава России. - Текст : непосредственный // Вестник Ивановской медицинской академии. - 2013. - Т. 18, № 2. - С. 62-65. - Библиогр.: с. 65.

616-018.2

Д 485 **Дисплазии соединительной ткани у детей** : пособие для врачей общей практики и педиатров / Иван. гос. мед. акад. М-ва здравоохранения Рос. Федерации ; сост.: В. В. Чемоданов, Е. Е. Краснова, И. С. Горнаков ; рец.: А. В. Копцева, Т. В. Русова. - Иваново : ИвГМА, 2014. - 58 с. : табл. - (Настольная книга врача). - Библиогр.: с. 57. - Текст : непосредственный.

И. С. Горнаков обладал глубокими знаниями по пропедевтике, умел доснести все нюансы этой сложной дисциплины до студентов. Его лекции обстоятельны, насыщены последними научными сведениями. Он читал их, сопровождая мультимедийной презентацией, которую готовил сам. Практические занятия со студентами включали подробные разборы клинических случаев, демонстрацию признаков заболевания у пациентов.



616-053.2/.7(07)

М 545 **Методические материалы для преподавателей, обучающихся студентов 4, 5 курсов по дисциплине "Педиатрия" специальности "Лечебное дело"** : электронное учебное пособие / В. В. Чемоданов, Е. В. Шниткова, Е. Е. Краснова, И. С. Горнаков [и др.] ; Иван. гос. мед. акад. М-ва здравоохранения Рос. Федерации, Каф. дет. болезней леч. фак. - Иваново : ИвГМА, 2015. - 1 эл. опт. диск (CD-ROM) + 2 л. руководство пользователя. - Систем. требования: Microsoft Windows 2000 с SP3 ; Windows XP ; Intel Pentium не ниже 233 MHz ; 128 Mb RAM ; свободная память на жестком диске 150 Mb ; монитор SVGA с поддержкой разрешения экрана 800x600. - Текст : электронный.


616-053.2/.7(07)

Ш 773 Шниткова, Е. В.

Периоды детского возраста. Физическое и нервно-психическое развитие детей : учебное электронное пособие для студентов по дисциплине "Педиатрия" специальности "Лечебное дело", "Стоматология" / Е. В. Шниткова, И. С. Горнаков, Е. Е. Краснова ; Иван. гос. мед. акад. М-ва здравоохранения Рос. Федерации, Каф. дет. болезней леч. фак. - Иваново : ИвГМА, 2015. - 1 эл. опт. диск (CD-ROM) + 2 л. руководство пользователя. - Систем. требования: Microsoft Windows 2000 с SP3 ; Windows XP ; Intel Pentium не ниже 233 MHz ; 128 Mb RAM ; свободная память на жестком диске 150 Mb ; CD-ROM ; монитор SVGA с поддержкой разрешения экрана 800x600 ; MS Power Point 2003. - Текст : электронный.


616-053.2/.7(07)

Л 436 **Лекции по "Педиатрии"** : болезни детей раннего возраста, болезни детей старшего возраста, неонатология, анатомо-физиологические особенности детского возраста для студентов лечебного факультета : электронное учебное пособие / В. В. Чемоданов, Е. В. Шниткова, Е. Е. Краснова, И. С. Горнаков, Г. Л. Лавров ; Иван. гос. мед. акад. М-ва здравоохранения Рос. Федерации, Каф. дет. болезней леч. фак. - Иваново : ИвГМА, 2015. - 1 эл. опт. диск (CD-ROM) + 2 л. руководство пользователя. - Систем. требования: Microsoft Windows 2000 с SP3 ; Windows XP ; Intel Pentium не ниже 233 MHz ; 128 Mb RAM ; свободная память на жестком диске 150 Mb ; монитор SVGA с поддержкой разрешения экрана 800x600. - Текст : электронный.



616-053.2/.7(07)

М 545 **Методические материалы для студентов 4, 5 курсов по дисциплине "Педиатрия" специальности "Лечебное дело"** : электронное учебное пособие / В. В. Чемоданов, Е. В. Шниткова, Е. Е. Краснова, И. С. Горнаков [и др.] ; Иван. гос. мед. акад. М-ва здравоохранения Рос. Федерации, Каф. дет. болезней леч. фак. - Иваново : ИвГМА, 2015. - 1 эл. опт. диск (CD-ROM) + 2 л. руководство пользователя. - Систем. требования: Microsoft Windows 2000 с SP3 ; Windows XP ; Intel Pentium не ниже 233 MHz ; 128 Mb RAM ; свободная память на жестком диске 150 Mb ; монитор SVGA с поддержкой разрешения экрана 800x600. - Текст : электронный.




Всего И. С. Горнаковым опубликовано около 150 научно-методических работ



616-053.2(082)

M 34 «Школа диспластолога» - интерактивная форма образования врача и обучения пациента / В. В. Чемоданов, Е.Е. Краснова, И.С. Горнаков [и др.] // Материалы III съезда детских врачей и медицинских сестер Ивановской области, Иваново, 21 октября 2015 г. / Правительство Иван. обл., Департамент здравоохранения Иван. обл., Иван. гос. мед. акад. Минздрава России, Иван. НИИ материнства и детства им. В. Н. Гордкова ; отв. ред. А. Е. Бакулин. - Иваново : ИвГМА, 2015. - С. 120-122. - Режим доступа: в локальной сети библиотеки ИвГМА.

Синдром Вискотта - Олдрича : (клиническое наблюдение) / И. С. Горнаков, О. Б. Козлова, В. В. Чемоданов, Е. Е. Краснова ; Иван. гос. мед. акад. Минздрава России, Дет. гор. клинич. больница № 1. - Текст : непосредственный // Вестник Ивановской медицинской академии. - 2015. - Т. 20, № 1. - С. 45-48. - Библиогр.: с. 48.



616-053.2(09)(063)

P 72 Преподаватели педиатры в годы Великой Отечественной войны / В. В. Чемоданов, Е. В. Шниткова, Е. Е. Краснова, И. С. Горнаков [и др.] ; Каф. дет. болезней леч. фак. - Текст : электронный // Память, которой не будет забвенья : материалы заочной научно-практической конференции, посвященной 70-летию Победы советского народа в Великой Отечественной войне, январь-март 2015 г., Иваново / Иван. гос. мед. акад. М-ва здравоохранения Рос. Федерации. - Иваново, 2015. - [5] с. - Режим доступа: в локальной сети библиотеки ИвГМА.

378:61(082)

V 77 Воспитательная работа на кафедре детских болезней лечебного факультета / Е. В. Шниткова, Е. Е. Краснова, И. С. Горнаков, Г. Л. Лавров ; Иван. гос. мед. акад. Минздрава России. - Текст : электронный // Воспитательный процесс в медицинском вузе: теория и практика : сборник научных трудов по материалам заочной межрегиональной научно-практической конференции, Иваново, 29-31 января 2018 г. : текстовое электронное издание / Иван. гос. мед. акад. М-ва здравоохранения Рос. Федерации ; отв. ред. С. В. Диндяев. - Иваново : ИвГМА, 2018. - С. 184-186. - Библиогр. в конце ст. - Режим доступа: в локальной сети библиотеки ИвГМА.



Он любил детей и умело управлялся с ними, находил подход к любому ребенку. Его рабочий день начинался рано с обхода родной клиники. Он первым узнавал обо всём. Воспитанный в духе классической педиатрии, в традициях своих учителей, на утренних врачебных конференциях он стремился разобраться во всех возникших проблемах. Вежливо, но твёрдо он указывал на допущенные ошибки. А его коллеги не обижались на замечания, потому что знали: они направлены на улучшение медицинского обслуживания в клинике.



И. С. Горнаков - один из собирателей музея истории педиатрии на кафедре детских болезней лечебного факультета.



Фото отца — Сергея Ивановича Горнакова на экспозиции кафедрального музея, посвященной юбилею Победы

И. С. Горнаков - был активным участником Библиотечного совета, всегда посещал Дни информации, проводимые библиотекой



И. С. Горнаков - талантливый художник-пейзажист, на своих полотнах воспевающий природу Ивановского края. Способности к живописи, которые перешли к нему от деда, проявились у Ивана Сергеевича уже в зрелом возрасте. Его работы экспонировались на различных выставках, некоторые картины он дарил своим друзьям и коллегам. Особенно удачны пейзажные зарисовки многоцветной осени и седой зимы. Цветовая палитра его работ в большинстве случаев достаточно сдержанная, не отличающаяся буйством красок. Все в них дышит покоем.



И. С. Горнаков

Художник, знатный пейзажист,
Певец природы. Он — всем нужен.
Он популярен, как заслуженный артист,
А врач от Бога и как есть заслужен.
Таланты в нём различные теснятся
И этого не следует стесняться.



Профессиональная деятельность И. С. Горнакова в вузе сочеталась с активной общественной работой. В разные годы он являлся заместителем председателя совета молодых ученых, членом партийного бюро педиатрического факультета, профсоюзного комитета ИГМИ, ответственным секретарём и заместителем секретаря приёмной комиссии, выполнял обязанности заместителя начальника штаба сельхозработ в Лухском районе, являясь связующим звеном между администрацией и студентами.



И. С. Горнаков всегда охотно отвечал на вопросы студентов, умея установить контакт с каждым. Для многих поколений будущих врачей он стал любимым учителем. Не случайно его часто приглашали в жюри всевозможных конкурсов.



Тысячи выпускников ИвГМА помнят замечательные лекции И. С. Горнакова по разным разделам педиатрии, практические занятия и воспитательные мероприятия. Его образ сохранится в памяти врачей детской клиники, в сердцах его коллег и друзей по родной кафедре и библиотеке.

При подготовке выставки использованы материалы из книги:

616-053.2/.7(09)

И 220

Ивановская школа педиатрии: вчера и сегодня / В. Ф. Баликин [и др.] ; под ред. В. В. Чемоданова ; рец.: Г. Н. Кашманова, О. В. Тюрина ; Иван. гос. мед. акад. М-ва здравоохранения Рос. Федерации. - Иваново : ПресСто, 2016. - 223 с., [6] л. ил. : табл. - Библиогр.: с. 222. - Текст : непосредственный.



С трудами И. С. Горнакова и материалами о нем вы можете познакомиться в библиотеке ИвГМА