

**ОТЧЕТ  
ОБ ИСПОЛНЕНИИ УЧРЕЖДЕНИЕМ ПЛАНА ЕГО ФИНАНСОВО-ХОЗЯЙСТВЕННОЙ ДЕЯТЕЛЬНОСТИ**

на 1 января 2021 г.

Учреждение ФГБОУ ВО ИвГМА Минздрава России  
 Обособленное подразделение \_\_\_\_\_  
 Учредитель Российская Федерация  
 Наименование органа, осуществляющего полномочия учредителя Министерство здравоохранения Российской Федерации  
 Вид финансового обеспечения (деятельности) Средства по обязательному медицинскому страхованию  
 Периодичность: квартальная, годовая  
 Единица измерения: руб.

Коды
Форма по ОКУД 0503737
Дата 01.01.2021
по ОКПО 01963031
по ОКТМО 00000001
по ОКПО
Глава по БК 056
по ОКЕИ 383

**1. Доходы учреждения**

Наименование показателя	Код строки	Код аналитики	Утверждено плановых назначений	Исполнено плановых назначений					Сумма отклонения
				через лицевые счета	через банковские счета	через кассу учреждения	некассовыми операциями	итого	
1	2	3	4	5	6	7	8	9	10
Доходы - всего	010		24 000 000,00	22 582 555,20	-	-	-	22 582 555,20	1 417 444,80
Доходы от оказания платных услуг (работ), компенсаций затрат		130	24 000 000,00	22 582 555,20	-	-	-	22 582 555,20	1 417 444,80

## 2. Расходы учреждения

Наименование показателя	Код строки	Код аналитики	Утверждено плановых назначений	Исполнено плановых назначений					Сумма отклонения
				через лицевые счета	через банковские счета	через кассу учреждения	некассовыми операциями	итого	
1	2	3	4	5	6	7	8	9	10
Расходы - всего	200	x	25 856 615,14	23 071 326,46	-	-	-	23 071 326,46	2 785 288,68
в том числе:									
Фонд оплаты труда учреждений		111	13 478 998,10	12 089 676,06	-	-	-	12 089 676,06	1 389 322,04
Иные выплаты персоналу учреждений, за исключением фонда оплаты труда		112	3 000,00	1 491,94	-	-	-	1 491,94	1 508,06
Взносы по обязательному социальному страхованию на выплаты по оплате труда работников и иные выплаты работникам учреждений		119	4 064 617,43	3 637 604,80	-	-	-	3 637 604,80	427 012,63
Прочая закупка товаров, работ и услуг		244	7 299 999,61	6 503 524,66	-	-	-	6 503 524,66	796 474,95
Уплата налога на имущество организаций и земельного налога		851	1 010 000,00	839 029,00	-	-	-	839 029,00	170 971,00
Результат исполнения (дефицит / профицит)	450	x	-1 856 615,14	-488 771,26	-	-	-	-488 771,26	x

**3. Источники финансирования дефицита средств  
учреждения**


Наименование показателя	Код строки	Код аналитики	Утверждено плановых назначений	Исполнено плановых назначений					Сумма отклонения
				через лицевые счета	через банковские счета	через кассу учреждения	некассовыми операциями	итого	
1	2	3	4	5	6	7	8	9	10
Источники финансирования дефицита средств - всего (стр. 520 + стр.590+ стр. 620 + стр. 700 + стр. 730 + стр. 820 + стр. 830) в том числе:	500		1 856 615,14	488 771,26	-	-	-	488 771,26	1 367 843,88
Внутренние источники из них:	520		-	-	-	-	-	-	-
< Для добавления строк выделите данную область и нажмите кнопку «Добавить строку». >									
Движение денежных средств	590	x	-	-	-	-	-	-	-
поступление денежных средств	591	510	-	-	-	-	-	-	-
прочие									
выбытие денежных средств	592	610	-	-	-	-	-	-	-
Внешние источники из них:	620		-	-	-	-	-	-	-
< Для добавления строк выделите данную область и нажмите кнопку «Добавить строку». >									
Изменение остатков средств	700	x	1 856 615,14	488 771,26	-	-	-	488 771,26	1 367 843,88
увеличение остатков средств, всего	710	510	-	-22 616 833,36	-	-	-	-22 616 833,36	x
уменьшение остатков средств, всего	720	610	-	23 105 604,62	-	-	-	23 105 604,62	x
Изменение остатков по внутренним оборотам средств учреждения в том числе:	730	x	-	-	-	-	-	-	-
увеличение остатков средств учреждения	731	510	-	-	-	-	-	-	x
уменьшение остатков средств учреждения	732	610	-	-	-	-	-	-	x
Изменение остатков по внутренним расчетам в том числе:	820	x	-	-	-	-	-	-	-
увеличение остатков по внутренним расчетам (Кт 030404510)	821		-	-	-	-	-	-	-
уменьшение остатков по внутренним расчетам (Дт 030404610)	822		-	-	-	-	-	-	-

Наименование показателя	Код строки	Код аналитики	Утверждено плановых назначений	Исполнено плановых назначений					Сумма отклонения
				через лицевые счета	через банковские счета	через кассу учреждения	некассовыми операциями	итого	
1	2	3	4	5	6	7	8	9	10
Изменение остатков расчетов по внутренним привлечением средств в том числе:	830	x	-	-	-	-	-	-	-
увеличение расчетов по внутреннему привлечению остатков средств (Кт 030406000)	831		-	-	-	-	-	-	-
уменьшение расчетов по внутреннему привлечению остатков средств (Дт 030406000)	832		-	-	-	-	-	-	-

4. Сведения о возвратах остатков субсидий и расходов прошлых лет

Наименование показателя	Код строки	Код аналитики	Произведено возвратов				
			через лицевые счета	через банковские счета	через кассу учреждения	некассовыми операциями	итого
1	2	3	4	5	6	7	8
Возвращено остатков субсидий прошлых лет, всего	910		-	-	-	-	-
Возвращено расходов прошлых лет, всего	950		-	-	-	-	-

Руководитель



Е.В. Борзов

(подпись)

(расшифровка подписи)

Руководитель  
финансово-  
экономической службы

*Т.В. Михайленкова*  
(подпись)

Т.В. Михайленкова

(расшифровка подписи)

Главный бухгалтер

О.Н. Киселева

(подпись)

(расшифровка подписи)

Централизованная бухгалтерия

(наименование, ОГРН, ИНН, КПП, местонахождение)

Руководитель  
(уполномоченное лицо)

(должность)

(подпись)

(расшифровка подписи)

Исполнитель

(должность)

(подпись)

(расшифровка подписи)

(телефон, e-mail)

18 января 2021 г.

**ОТЧЕТ  
ОБ ИСПОЛНЕНИИ УЧРЕЖДЕНИЕМ ПЛАНА ЕГО ФИНАНСОВО-ХОЗЯЙСТВЕННОЙ ДЕЯТЕЛЬНОСТИ**

на 1 января 2021 г.

Учреждение ФГБОУ ВО ИвГМА Минздрава России  
 Обособленное подразделение \_\_\_\_\_  
 Учредитель Российская Федерация  
 Наименование органа, осуществляющего полномочия учредителя Министерство здравоохранения Российской Федерации  
 Вид финансового обеспечения (деятельности) Субсидии на иные цели  
 Периодичность: квартальная, годовая  
 Единица измерения: руб.

Форма по ОКУД	Коды	0503737
Дата	01.01.2021	
по ОКПО	01963031	
по ОКТМО	00000001	
по ОКПО		
Глава по БК	056	
по ОКЕИ	383	

**1. Доходы учреждения**

Наименование показателя	Код строки	Код аналитики	Утверждено плановых назначений	Исполнено плановых назначений					Сумма отклонения
				через лицевые счета	через банковские счета	через кассу учреждения	некассовыми операциями	итого	
1	2	3	4	5	6	7	8	9	10
Доходы - всего	010		156 562 848,57	156 562 848,57	-	-	-	156 562 848,57	-
Безвозмездные денежные поступления текущего характера		150	156 562 848,57	156 562 848,57	-	-	-	156 562 848,57	-

2. Расходы учреждения

Наименование показателя	Код строки	Код аналитики	Утверждено плановых назначений	Исполнено плановых назначений				Сумма отклонения	
				через лицевые счета	через банковские счета	через кассу учреждения	некассовыми операциями		итого
1	2	3	4	5	6	7	8	9	10
Расходы - всего	200	x	156 562 848,57	143 497 219,45	-	1 248 119,12	-	144 745 338,57	11 817 510,00
в том числе:									
Фонд оплаты труда учреждений		111	4 086 638,00	4 086 638,00	-	-	-	4 086 638,00	-
Взносы по обязательному социальному страхованию на выплаты по оплате труда работников и иные выплаты работникам учреждений		119	1 234 162,00	1 234 162,00	-	-	-	1 234 162,00	-
Закупка товаров, работ, услуг в целях капитального ремонта государственного (муниципального) имущества		243	15 382 381,00	15 382 381,00	-	-	-	15 382 381,00	-
Прочая закупка товаров, работ и услуг		244	27 347 193,00	15 597 283,00	-	-	-	15 597 283,00	11 749 910,00
Пособия, компенсации и иные социальные выплаты гражданам, кроме публичных нормативных обязательств		321	5 180 000,00	5 120 000,00	-	-	-	5 120 000,00	60 000,00
Стипендии		340	103 332 474,57	102 076 755,45	-	1 248 119,12	-	103 324 874,57	7 600,00
Результат исполнения (дефицит / профицит)	450	x	-	13 065 629,12	-	-1 248 119,12	-	11 817 510,00	x

**3. Источники финансирования дефицита средств  
учреждения**


Наименование показателя	Код строки	Код аналитики	Утверждено плановых назначений	Исполнено плановых назначений					Сумма отклонения
				через лицевые счета	через банковские счета	через кассу учреждения	некассовыми операциями	итого	
1	2	3	4	5	6	7	8	9	10
Источники финансирования дефицита средств - всего (стр. 520 + стр. 590+ стр. 620 + стр. 700 + стр. 730 + стр. 820 + стр. 830) в том числе:	500		-	-13 065 629,12	-	1 248 119,12	-	-11 817 510,00	11 817 510,00
Внутренние источники из них:	520		-	-	-	-	-	-	-
< Для добавления строк выделите данную область и нажмите кнопку «Добавить строку». >									
Движение денежных средств	590	x	-	-	-	-	-	-	-
поступление денежных средств	591	510	-	-	-	-	-	-	-
прочие			-	-	-	-	-	-	-
выбытие денежных средств	592	610	-	-	-	-	-	-	-
Внешние источники из них:	620		-	-	-	-	-	-	-
< Для добавления строк выделите данную область и нажмите кнопку «Добавить строку». >									
Изменение остатков средств	700	x	-	-11 817 510,00	-	-	-	-11 817 510,00	11 817 510,00
увеличение остатков средств, всего	710	510	-	-169 214 863,75	-1 347 901,66	-1 347 701,84	-	-171 910 467,25	x
уменьшение остатков средств, всего	720	610	-	157 397 353,75	1 347 901,66	1 347 701,84	-	160 092 957,25	x
Изменение остатков по внутренним оборотам средств учреждения в том числе:	730	x	-	-1 248 119,12	-	1 248 119,12	-	-	-
увеличение остатков средств учреждения	731	510	-	49 891,27	1 347 901,66	1 298 010,39	-	2 695 803,32	x
уменьшение остатков средств учреждения	732	610	-	-1 298 010,39	-1 347 901,66	-49 891,27	-	-2 695 803,32	x
Изменение остатков по внутренним расчетам в том числе:	820	x	-	-	-	-	-	-	-
увеличение остатков по внутренним расчетам (Кт 030404510)	821		-	-	-	-	-	-	-
уменьшение остатков по внутренним расчетам (Дт 030404610)	822		-	-	-	-	-	-	-

Наименование показателя	Код строки	Код аналитики	Утверждено плановых назначений	Исполнено плановых назначений					Сумма отклонения
				через лицевые счета	через банковские счета	через кассу учреждения	некассовыми операциями	итого	
1	2	3	4	5	6	7	8	9	10
Изменение остатков расчетов по внутренним привлечениям средств в том числе:	830	х	-	-	-	-	-	-	-
увеличение расчетов по внутреннему привлечению остатков средств (Кт 030406000)	831		-	-	-	-	-	-	-
уменьшение расчетов по внутреннему привлечению остатков средств (Дт 030406000)	832		-	-	-	-	-	-	-

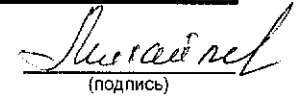
4. Сведения о возвратах остатков субсидий и расходов прошлых лет

Наименование показателя	Код строки	Код аналитики	Произведено возвратов				
			через лицевые счета	через банковские счета	через кассу учреждения	некассовыми операциями	итого
1	2	3	4	5	6	7	8
Возвращено остатков субсидий прошлых лет, всего	910		-	-	-	-	-
Возвращено расходов прошлых лет, всего	950		-	-	-	-	-

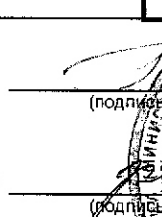
Руководитель

  
 (подпись) Е.В. Борзов  
 (расшифровка подписи)

Руководитель  
 финансово-экономической службы

  
 (подпись) Т.В. Михайленкова  
 (расшифровка подписи)

Главный бухгалтер

  
 (подпись) О.Н. Киселева  
 (расшифровка подписи)

Централизованная бухгалтерия

\_\_\_\_\_ (наименование, ОГРН, ИНН, КПП, местонахождение)

Руководитель  
 (уполномоченное лицо)

\_\_\_\_\_ (должность) \_\_\_\_\_ (подпись) \_\_\_\_\_ (расшифровка подписи)

Исполнитель

\_\_\_\_\_ (должность) \_\_\_\_\_ (подпись) \_\_\_\_\_ (расшифровка подписи) \_\_\_\_\_ (телефон, e-mail)

18 января 2021 г.



**ОТЧЕТ  
ОБ ИСПОЛНЕНИИ УЧРЕЖДЕНИЕМ ПЛАНА ЕГО ФИНАНСОВО-ХОЗЯЙСТВЕННОЙ ДЕЯТЕЛЬНОСТИ**

на 1 января 2021 г.

Учреждение ФГБОУ ВО ИвГМА Минздрава России  
 Обособленное подразделение \_\_\_\_\_  
 Учредитель Российская Федерация  
 Наименование органа, осуществляющего полномочия учредителя \_\_\_\_\_  
 Вид финансового обеспечения (деятельности) Министерство здравоохранения Российской Федерации  
Приносящая доход деятельность (собственные доходы учреждения)  
 Периодичность: квартальная, годовая  
 Единица измерения: руб.

Коды
Форма по ОКУД 0503737
Дата 01.01.2021
по ОКПО 01963031
по ОКТМО 00000001
по ОКПО
Глава по БК 056
по ОКЕИ 383

**1. Доходы учреждения**

Наименование показателя	Код строки	Код аналитики	Утверждено плановых назначений	Исполнено плановых назначений					Сумма отклонения
				через лицевые счета	через банковские счета	через кассу учреждения	некассовыми операциями	итого	
1	2	3	4	5	6	7	8	9	10
Доходы - всего	010		143 904 863,00	38 267 331,31	27 288 704,37	76 557 456,84	-	142 113 492,52	1 791 370,48
Доходы от собственности		120	700 000,00	628 335,84	-	-	-	628 335,84	71 664,16
Доходы от оказания платных услуг (работ), компенсаций затрат		130	155 798 419,00	48 922 377,47	27 288 704,37	76 557 456,84	-	152 768 538,68	3 029 880,32
Штрафы, пени, неустойки, возмещения ущерба		140	200 000,00	5 972,00	-	-	-	5 972,00	194 028,00
Прочие доходы		180	-12 800 000,00	-11 295 798,00	-	-	-	-11 295 798,00	-1 504 202,00
Уменьшение стоимости материальных запасов		440	6 444,00	6 444,00	-	-	-	6 444,00	-

## 2. Расходы учреждения

Наименование показателя	Код строки	Код аналитики	Утверждено плановых назначений	Исполнено плановых назначений					Сумма отклонения
				через лицевые счета	через банковские счета	через кассу учреждения	некассовыми операциями	итого	
1	2	3	4	5	6	7	8	9	10
Расходы - всего	200	х	220 427 303,67	118 153 010,80	-	139 101,41	-	118 292 112,21	102 135 191,46
в том числе:									
Фонд оплаты труда учреждений		111	110 323 893,98	55 060 657,56	-	6 071,01	-	55 066 728,57	55 257 165,41
Иные выплаты персоналу учреждений, за исключением фонда оплаты труда		112	2 118 000,00	779 561,27	-	24 642,40	-	804 203,67	1 313 796,33
Взносы по обязательному социальному страхованию на выплаты по оплате труда работников и иные выплаты работникам учреждений		119	33 311 761,50	17 410 130,31	-	-	-	17 410 130,31	15 901 631,19
Закупка товаров, работ, услуг в целях капитального ремонта государственного (муниципального) имущества		243	450 000,00	432 800,00	-	-	-	432 800,00	17 200,00
Прочая закупка товаров, работ и услуг		244	68 738 418,96	41 722 839,57	-	108 388,00	-	41 831 227,57	26 907 191,39
Пособия, компенсации и иные социальные выплаты гражданам, кроме публичных нормативных обязательств		321	5 000,00	1 548,06	-	-	-	1 548,06	3 451,94
Стипендии		340	508 479,23	8 479,23	-	-	-	8 479,23	500 000,00
Уплата налога на имущество организаций и земельного налога		851	4 417 000,00	2 532 907,00	-	-	-	2 532 907,00	1 884 093,00
Уплата прочих налогов, сборов		852	202 000,00	750,00	-	-	-	750,00	201 250,00
Уплата иных платежей		853	352 750,00	203 337,80	-	-	-	203 337,80	149 412,20
Результат исполнения (дефицит / профицит)	450	х	-76 522 440,67	-79 885 679,49	27 288 704,37	76 418 355,43	-	23 821 380,31	х

**3. Источники финансирования дефицита средств  
учреждения**

Наименование показателя	Код строки	Код аналитики	Утверждено плановых назначений	Исполнено плановых назначений					Сумма отклонения
				через лицевые счета	через банковские счета	через кассу учреждения	некассовыми операциями	итого	
1	2	3	4	5	6	7	8	9	10
Источники финансирования дефицита средств - всего (стр. 520 + стр. 590+ стр. 620 + стр. 700 + стр. 730 + стр. 820 + стр. 830) в том числе:	500		76 522 440,67	79 885 679,49	-27 288 704,37	-76 418 355,43	-	-23 821 380,31	100 343 820,98
Внутренние источники из них:	520		-	-	-	-	-	-	-
< Для добавления строк выделите данную область и нажмите кнопку «Добавить строку». >									
Движение денежных средств	590	x	-	-51 187,41	-	-	-	-51 187,41	51 187,41
поступление денежных средств	591	510	-	-	-	-	-	-	-
прочие			-	-	-	-	-	-	-
выбытие денежных средств	592	610	-	-51 187,41	-	-	-	-51 187,41	51 187,41
Внешние источники из них:	620		-	-	-	-	-	-	-
< Для добавления строк выделите данную область и нажмите кнопку «Добавить строку». >									
Изменение остатков средств	700	x	76 522 440,67	-23 770 192,90	-	-	-	-23 770 192,90	100 292 633,57
увеличение остатков средств, всего	710	510	-	-155 933 784,04	-104 009 685,94	-76 709 443,91	-	-336 652 913,89	x
уменьшение остатков средств, всего	720	610	-	132 163 591,14	104 009 685,94	76 709 443,91	-	312 882 720,99	x
Изменение остатков по внутренним оборотам средств учреждения в том числе:	730	x	-	103 707 059,80	-27 288 704,37	-76 418 355,43	-	-	-
увеличение остатков средств учреждения	731	510	-	103 858 372,87	76 720 981,57	151 313,07	-	180 730 667,51	x
уменьшение остатков средств учреждения	732	610	-	-151 313,07	-104 009 685,94	-76 569 668,50	-	-180 730 667,51	x
Изменение остатков по внутренним расчетам в том числе:	820	x	-	-	-	-	-	-	-
увеличение остатков по внутренним расчетам (Кт 030404510)	821		-	-	-	-	-	-	-
уменьшение остатков по внутренним расчетам (Дт 030404610)	822		-	-	-	-	-	-	-

Наименование показателя	Код строки	Код аналитики	Утверждено плановых назначений	Исполнено плановых назначений					Сумма отклонения
				через лицевые счета	через банковские счета	через кассу учреждения	некассовыми операциями	итого	
1	2	3	4	5	6	7	8	9	10
Изменение остатков расчетов по внутренним привлечением средств в том числе:	830	x	-	-	-	-	-	-	-
увеличение расчетов по внутреннему привлечению остатков средств (Кт 030406000)	831		-	-	-	-	-	-	-
уменьшение расчетов по внутреннему привлечению остатков средств (Дт 030406000)	832		-	-	-	-	-	-	-

**4. Сведения о возвратах остатков субсидий и расходов прошлых лет**

Наименование показателя	Код строки	Код аналитики	Произведено возвратов				
			через лицевые счета	через банковские счета	через кассу учреждения	некассовыми операциями	итого
1	2	3	4	5	6	7	8
Возвращено остатков субсидий прошлых лет, всего	910		51 187,41	-	-	-	51 187,41
Возвращено расходов прошлых лет, всего	950		-	-	-	-	-

Руководитель

(подпись)

Е.В. Ворзлов

(расшифровка подписи)

Руководитель  
финансово-экономической службы

*Т.В. Михайленкова*  
(подпись)

Т.В. Михайленкова

(расшифровка подписи)

Главный бухгалтер

(подпись)

О.Н. Киселева

(расшифровка подписи)

Централизованная бухгалтерия

(наименование, ОГРН, ИНН, КПП, местонахождение)

Руководитель  
(уполномоченное лицо)

(должность)

(подпись)

(расшифровка подписи)

Исполнитель

(должность)

(подпись)

(расшифровка подписи)

(телефон, e-mail)

18 января 2021 г.

**ОТЧЕТ  
ОБ ИСПОЛНЕНИИ УЧРЕЖДЕНИЕМ ПЛАНА ЕГО ФИНАНСОВО-ХОЗЯЙСТВЕННОЙ ДЕЯТЕЛЬНОСТИ**

на 1 января 2021 г.

Учреждение ФГБОУ ВО ИвГМА Минздрава России  
 Обособленное подразделение \_\_\_\_\_  
 Учредитель Российская Федерация  
 Наименование органа, осуществляющего полномочия учредителя Министерство здравоохранения Российской Федерации  
 Вид финансового обеспечения (деятельности) Субсидии на выполнение государственного (муниципального) задания  
 Периодичность: квартальная, годовая  
 Единица измерения: руб.

Коды
Форма по ОКУД 0503737
Дата 01.01.2021
по ОКПО 01963031
по ОКТМО 00000001
по ОКПО
Глава по БК 056
по ОКЕИ 383

**1. Доходы учреждения**

Наименование показателя	Код строки	Код аналитики	Утверждено плановых назначений	Исполнено плановых назначений					Сумма отклонения
				через лицевые счета	через банковские счета	через кассу учреждения	некассовыми операциями	итого	
1	2	3	4	5	6	7	8	9	10
Доходы - всего	010		296 339 800,00	296 339 800,00	-	-	-	296 339 800,00	-
Доходы от оказания платных услуг (работ), компенсаций затрат		130	296 339 800,00	296 339 800,00	-	-	-	296 339 800,00	-

## 2. Расходы учреждения

Наименование показателя	Код строки	Код аналитики	Утверждено плановых назначений	Исполнено плановых назначений					Сумма отклонения
				через лицевые счета	через банковские счета	через кассу учреждения	некассовыми операциями	итого	
1	2	3	4	5	6	7	8	9	10
Расходы - всего	200	х	296 339 800,00	296 191 036,01	-	148 763,99	-	296 339 800,00	-
в том числе:									
Фонд оплаты труда учреждений		111	207 639 078,16	207 542 685,01	-	96 393,15	-	207 639 078,16	-
Иные выплаты персоналу учреждений, за исключением фонда оплаты труда		112	29 813,40	-	-	29 813,40	-	29 813,40	-
Взносы по обязательному социальному страхованию на выплаты по оплате труда работников и иные выплаты работникам учреждений		119	60 589 400,10	60 589 400,10	-	-	-	60 589 400,10	-
Закупка товаров, работ, услуг в целях капитального ремонта государственного (муниципального) имущества		243	126 970,61	126 970,61	-	-	-	126 970,61	-
Прочая закупка товаров, работ и услуг		244	22 865 337,73	22 842 780,29	-	22 557,44	-	22 865 337,73	-
Уплата налога на имущество организаций и земельного налога		851	5 089 200,00	5 089 200,00	-	-	-	5 089 200,00	-
Результат исполнения (дефицит / профицит)	450	х	-	148 763,99	-	-148 763,99	-	-	х

**3. Источники финансирования дефицита средств  
учреждения**

Наименование показателя	Код строки	Код аналитики	Утверждено плановых назначений	Исполнено плановых назначений					Сумма отклонения
				через лицевые счета	через банковские счета	через кассу учреждения	некассовыми операциями	итого	
1	2	3	4	5	6	7	8	9	10
Источники финансирования дефицита средств - всего (стр. 520 + стр. 590+ стр. 620 + стр. 700 + стр. 730 + стр. 820 + стр. 830) в том числе:	500		-	-148 763,99	-	148 763,99	-	-	-
Внутренние источники из них:	520		-	-	-	-	-	-	-
< Для добавления строк выделите данную область и нажмите кнопку «Добавить строку». >									
Движение денежных средств	590	x	-	-	-	-	-	-	-
поступление денежных средств	591	510	-	-	-	-	-	-	-
прочие			-	-	-	-	-	-	-
выбытие денежных средств	592	610	-	-	-	-	-	-	-
Внешние источники из них:	620		-	-	-	-	-	-	-
< Для добавления строк выделите данную область и нажмите кнопку «Добавить строку». >									
Изменение остатков средств	700	x	-	-	-	-	-	-	-
увеличение остатков средств, всего	710	510	-	-296 387 016,27	-191 118,51	-179 293,36	-	-296 757 428,14	x
уменьшение остатков средств, всего	720	610	-	296 387 016,27	191 118,51	179 293,36	-	296 757 428,14	x
Изменение остатков по внутренним оборотам средств учреждения в том числе:	730	x	-	-148 763,99	-	148 763,99	-	-	-
увеличение остатков средств учреждения	731	510	-	21 177,26	191 118,51	169 941,25	-	382 237,02	x
уменьшение остатков средств учреждения	732	610	-	-169 941,25	-191 118,51	-21 177,26	-	-382 237,02	x
Изменение остатков по внутренним расчетам в том числе:	820	x	-	-	-	-	-	-	-
увеличение остатков по внутренним расчетам (Кт 030404510)	821		-	-	-	-	-	-	-
уменьшение остатков по внутренним расчетам (Дт 030404610)	822		-	-	-	-	-	-	-

Наименование показателя	Код строки	Код аналитики	Утверждено плановых назначений	Исполнено плановых назначений					Сумма отклонения
				через лицевые счета	через банковские счета	через кассу учреждения	некассовыми операциями	итого	
1	2	3	4	5	6	7	8	9	10
Изменение остатков расчетов по внутренним привлечением средств в том числе:	830	x	-	-	-	-	-	-	-
увеличение расчетов по внутреннему привлечению остатков средств (Кт 030406000)	831		-	-	-	-	-	-	-
уменьшение расчетов по внутреннему привлечению остатков средств (Дт 030406000)	832		-	-	-	-	-	-	-

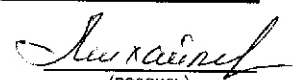
4. Сведения о возвратах остатков субсидий и расходов прошлых лет

Наименование показателя	Код строки	Код аналитики	Произведено возвратов				
			через лицевые счета	через банковские счета	через кассу учреждения	некассовыми операциями	итого
1	2	3	4	5	6	7	8
Возвращено остатков субсидий прошлых лет, всего	910		-	-	-	-	-
Возвращено расходов прошлых лет, всего	950		-	-	-	-	-


Руководитель

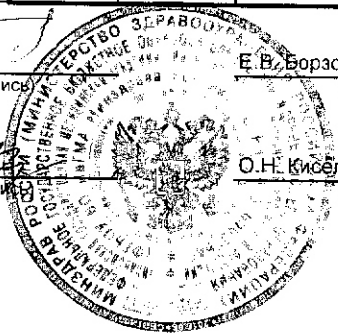
  
 \_\_\_\_\_  
 (подпись) **Е.В. Борзов**  
 (расшифровка подписи)

Руководитель финансово-экономической службы

  
 \_\_\_\_\_  
 (подпись) **Т.В. Михайленкова**  
 (расшифровка подписи)

Главный бухгалтер

  
 \_\_\_\_\_  
 (подпись) **О.Н. Киселева**  
 (расшифровка подписи)



Централизованная бухгалтерия

\_\_\_\_\_ (наименование, ОГРН, ИНН, КПП, местонахождение)

Руководитель (уполномоченное лицо)

\_\_\_\_\_ (должность) \_\_\_\_\_ (подпись) \_\_\_\_\_ (расшифровка подписи)

Исполнитель

\_\_\_\_\_ (должность) \_\_\_\_\_ (подпись) \_\_\_\_\_ (расшифровка подписи) \_\_\_\_\_ (телефон, e-mail)