

Инструкция по подаче заявления и документов на поступление на первый курс ИвГМА

Вы можете подать документы на поступление очно, придя в приемную комиссию (г. Иваново, Шереметевский проспект, 8) или через электронную форму на официальном сайте академии.

Если Вы будете подавать документы электронно, Вам понадобится компьютер или мобильное устройство, устойчивое подключение к интернету, печатающее устройство (принтер), устройство для сканирования или фотографирования документов (сканер, фотоаппарат, смартфон).

Шаг 1.

Зайти на официальный сайт Ивановской государственной медицинской академии - <https://isma.ivanovo.ru/>

риенту ▾ Обучающемуся ▾ Сотруднику ▾ Пациенту ▾ ЭИОС ▾

ИВАНОВСКАЯ ГОСУДАРСТВЕННАЯ МЕДИЦИНСКАЯ АКАДЕМИЯ

Выход из системы выполнен.

- Ученый совет
- Ректорат
- Образование
- Наука
- Институт последипломного образования
- Клиническая работа
- Развитие регионального здравоохранения
- Воспитательная работа
- Лечебный факультет
- Педиатрический факультет
- Стоматологический факультет
- Факультет дополнительного профессионального образования
- Факультет подготовки медицинских кадров высшей квалификации ИПО
- Факультет довузовского образования
- Деканат по работе с иностранными обучающимися
- Условия обучения инвалидов и лиц с ограниченными возможностями здоровья
- Ассоциация выпускников
- Противодействие терроризму и его идеологии
- Противодействие коррупции

Прием на первый курс специалитета

Виртуальный День открытых дверей - 2021

Краткосрочные летние подготовительные курсы

Информация о мероприятиях по борьбе с распространением коронавирусной инфекции

Аккредитация специалистов

Электронная книжная полка библиотеки ИвГМА

Монумент врачам, оказывающим помощь пациентам с COVID-19

Новости

Образование

Наука

34°C

Шаг 2.

Кликнуть по ссылке «Прием на первый курс специалитета» вверху страницы.

The screenshot shows the website of the Ivanovo State Medical Academy. At the top, there is a navigation bar with dropdown menus for 'риенту', 'Обучающемуся', 'Сотруднику', 'Пациенту', and 'ЭИОС'. The main header features the academy's logo and name, 'ИВАНОВСКАЯ ГОСУДАРСТВЕННАЯ МЕДИЦИНСКАЯ АКАДЕМИЯ', and a search bar labeled 'Найти...'. A green notification bar at the top left states 'Выход из системы выполнен.'.

The main content area consists of several horizontal banners with the following text:

- Прием на первый курс специалитета** (highlighted with a red circle)
- Виртуальный День открытых дверей - 2021
- Краткосрочные летние подготовительные курсы
- Информация о мероприятиях по борьбе с распространением коронавирусной инфекции
- Аккредитация специалистов
- Электронная книжная полка библиотеки ИвГМА
- Монумент врачам, оказывающим помощь пациентам с COVID-19

At the bottom, there are three image-based sections:

- Новости**: A photograph of the academy's building.
- Образование**: A photograph of a lecture hall.
- Наука**: A collage of scientific posters and diplomas.

The bottom status bar shows system icons and the temperature '34°С'.

Шаг 3.

В этом разделе находится вся информация о поступлении. Внимательно изучите ее. Чтобы подать заявление, кликните по одноименной ссылке.

уриенту ▾ Обучающемуся ▾ Сотруднику ▾ Пациенту ▾ ЭИОС ▾

ИВАНОВСКАЯ ГОСУДАРСТВЕННАЯ МЕДИЦИНСКАЯ АКАДЕМИЯ Найти...

22.06.2021 10:20

Ученый совет
Ректорат
Образование
Наука
Институт последипломного образования
Клиническая работа
Развитие регионального здравоохранения
Воспитательная работа
Лечебный факультет
Педиатрический факультет
Стоматологический факультет
Факультет дополнительного профессионального образования
Факультет подготовки медицинских кадров высшей квалификации ИПО
Факультет довузовского образования
Деканат по работе с иностранными обучающимися
Условия обучения инвалидов и лиц с ограниченными возможностями здоровья
Ассоциация выпускников
Противодействие терроризму и его идеологии
Противодействие коррупции

Прием на первый курс

Телефоны для консультаций поступающих на первый курс: 8 (4932) 30-56-22, 8 909 249-53-43
Электронная почта: priem@isma.ivanovo.ru
Официальная группа поддержки абитуриентов ВКонтакте
Виртуальный день открытых дверей - 2021

Подать заявление и документы на поступление в ИВГМА на 1 курс

Для того, чтобы подать заявление, кликните по вышерасположенной ссылке

[Списки подавших заявление](#)

График работы приемной комиссии:

Обратите внимание! В связи с нестабильной эпидемиологической обстановкой очный прием документов может быть запрещен указом губернатора.

20 июня - 29 июля

Понедельник - Пятница
10:00 - 15:00 - прием граждан, желающих подать заявления и документы для поступления; консультативный прием
16:00 - 18:00 - прием граждан, желающих подать ТОЛЬКО заявления о согласии на зачисление; обработка и регистрация документов, поступивших в электронной форме

Суббота
10:00 - 12:00 - прием граждан, желающих подать заявления и документы для поступления; консультативный прием
14:00 - 18:00 - прием граждан, желающих подать ТОЛЬКО заявления о согласии на зачисление; обработка и регистрация документов, поступивших в электронной форме

Воскресенье
15:00 - 18:00 - прием граждан, желающих подать ТОЛЬКО заявления о согласии на зачисление; обработка и регистрация документов, поступивших в электронной форме

График работы с 29 июля будет опубликован позднее.

Для прохода в здание академии необходимо предъявить документ, удостоверяющий личность, иметь средства индивидуальной защиты (маску).

Для лиц, прибывающих в Ивановскую область из других регионов, действует указ губернатора Ивановской области от 17.03.2020 № 23-уг г. Иваново (в редакции от 27.04.2021 № 68-уг).

Для лиц, прибывающих в Ивановскую область из других регионов, необходимо обеспечить свою изоляцию по месту проживания (пребывания) на 14 дней со дня прибытия в Ивановскую область.

Режим изоляции не применяется:

- к лицам, имеющим отрицательный результат лабораторного исследования (COVID-19) методом ПЦР, выполненного не ранее, чем за 3 дня до прибытия в Ивановскую область;

Шаг 4.

Вот Вы зашли на стартовую страницу формы подачи документов.

Заполнение заявления в электронном виде

Уважаемый поступающий!

На этой странице Вам доступна форма подачи заявления и копий документов для поступления в Ивановскую медицинскую академию на образовательные программы специалитета (лечебное дело, педиатрия и стоматология) и ординатуры (29 программ подготовки кадров высшей квалификации).

Для подачи заявления и документов регистрация на сайте не требуется. После создания личного кабинета, уникальная ссылка для доступа будет выслана Вам на электронную почту. Не передавайте ее посторонним лицам.

Перед подачей документов на первый курс настоятельно рекомендуем ознакомиться с **часто задаваемыми вопросами** сделать электронные копии документов. Подойдут, как сканированные копии, так и фотографии, в том числе сделанные мобильным устройством. Для загрузки подходят любые графические форматы, но предпочтительным является формат PDF. Единственным обязательным требованием к электронным копиям является качество, позволяющее прочитать текст документа и без проблем ознакомиться с изображениями и графическими элементами.

После того, как Вы заполните форму, сотрудники приемной комиссии, проверят комплектность поданных документов и корректность указанных сведений. Проверка может занимать до одного рабочего дня.

К сожалению, из-за большого разнообразия ситуаций, связанных с поступлением иностранных граждан, электронная форма предназначена ТОЛЬКО для граждан Российской Федерации. Иностранцам настоятельно рекомендуем обратиться в приемную комиссию по телефону (+7 (4932) 30-56-22, +7 909 249-53-43) или электронной почте (priem@isma.ivanovo.ru) для решения всех вопросов, связанных с поступлением в ИвГМА.

В случае технических проблем с заполнением формы заявления необходимо написать письмо по адресу it@isma.ivanovo.ru

Выберите приемную кампанию

При поступлении на первый курс для получения диплома врача необходимо выбрать Специалитет, для последипломного обучения в ординатуре - Кадры высшей квалификации

Укажите адрес электронной почты

Перед переходом непосредственно к подаче заявления о поступлении в ИвГМА, нам необходимо убедиться в корректности адреса электронной почты. На указанный адрес Вам будет отправлен код проверки, который будет необходимо внести в соответствующее поле.

Получить код проверки

Каждый шаг на сайте сопровождается подробными инструкциями. Рекомендуем внимательно их читать, тогда у Вас всё получится!

Шаг 5.

Необходимо выбрать приемную кампанию. Из выпадающего списка выбираем «Специалитет».

Ученый совет
Ректорат
Образование
Наука
Институт последипломного образования
Клиническая работа
Развитие регионального здравоохранения
Воспитательная работа

Лечебный факультет
Педиатрический факультет
Стоматологический факультет
Факультет дополнительного профессионального образования
Факультет подготовки медицинских кадров высшей квалификации ИПО
Факультет довузовского образования
Деканат по работе с иностранными обучающимися
Условия обучения инвалидов и лиц с ограниченными возможностями здоровья
Ассоциация выпускников
Противодействие терроризму и его идеологии
Противодействие коррупции

Заполнение заявления в электронном виде

Уважаемый поступающий!

На этой странице Вам доступна форма подачи заявления и копий документов для поступления в Ивановскую медицинскую академию на образовательные программы специалитете (лечебное дело, педиатрия и стоматология) и ординатуры (29 программ подготовки кадров высшей квалификации).

Для подачи заявления и документов регистрация на сайте не требуется. После создания личного кабинета, уникальная ссылка для доступа будет выслана Вам на электронную почту. Не передавайте ее посторонним лицам.

Перед подачей документов на первый курс настоятельно рекомендуем ознакомиться с часто задаваемыми вопросами сделать электронные копии документов. Подойдут, как сканированные копии, так и фотографии, в том числе сделанные мобильным устройством. Для загрузки подходят любые графические форматы, но предпочтительным является формат PDF. Единственным обязательным требованием к электронным копиям является качество, позволяющее прочитать текст документа и без проблем ознакомиться с изображениями и графическими элементами.

После того, как Вы заполните форму, сотрудники приемной комиссии, проверят комплектность поданных документов и корректность указанных сведений. Проверка может занимать до одного рабочего дня.

К сожалению, из-за большого разнообразия ситуаций, связанных с поступлением иностранных граждан, электронная форма предназначена ТОЛЬКО для граждан Российской Федерации. Иностранцам настоятельно рекомендуем обратиться в приемную комиссию по телефону (+7 (4932) 30-56-22, +7 909 249-53-43) или электронной почте (priem@isma.ivanovo.ru) для решения всех вопросов, связанных с поступлением в ИвГМА.

В случае технических проблем с заполнением формы заявления необходимо написать письмо по адресу it@isma.ivanovo.ru

Выберите приемную кампанию

При поступлении на первый курс для получения диплома врача необходимо выбрать Специалитет, для последипломного обучения в ординатуре - Кадры высшей квалификации

Специалитет

Кадры высшей квалификации (ординатура)

Перед переходом непосредственно к подаче заявления о поступлении в ИвГМА, нам необходимо убедиться в корректности адреса электронной почты. На указанный адрес Вам будет отправлен код проверки, который будет необходимо внести в соответствующее поле.

[Получить код проверки](#)

цимися
обучения ов и лиц с енными юстями я
ция иков
действие зму и его ии
действие ии
еское

Выберите приемную кампанию

При поступлении на первый курс для получения диплома врача необходимо выбрать Специалитет, для последипломного обучения в ординатуре - Кадры высшей квалификации

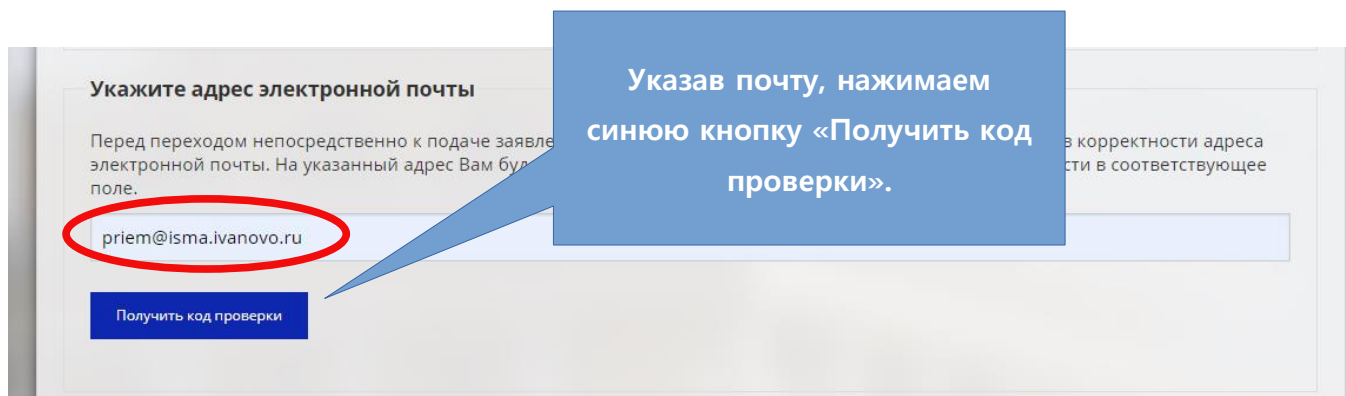
Специалитет

Укажите адрес электронной почты

Перед переходом непосредственно к подаче заявления о поступлении в ИвГМА, нам необходимо убедиться в корректности адреса электронной почты. На указанный адрес Вам будет отправлен код проверки, который будет необходимо внести в соответствующее

Шаг 6.

Далее — указываете ПРАВИЛЬНЫЙ ДЕЙСТВУЮЩИЙ адрес электронной почты. На него Вам будут приходить письма-уведомления от приемной комиссии, а прямо сейчас придет проверочный код для входа в личный кабинет.



Укажите адрес электронной почты

Перед переходом непосредственно к подаче заявления на поступление в Ивановскую медицинскую академию необходимо указать корректный адрес электронной почты. На указанный адрес Вам будет отправлено письмо с кодом проверки. Проверка корректности адреса электронной почты осуществляется автоматически.

priem@isma.ivanovo.ru

Получить код проверки

Указав почту, нажимаем синюю кнопку «Получить код проверки».

Вы перейдете на страницу для ввода четырехзначного кода, который будет прислан Вам на почту (если адрес был указан правильно).

Мы отправили сообщение с кодом на почту priem@isma.ivanovo.ru

Введите код

На почту в это время пришло письмо:

Приемная комиссия ИвГМА сообщает Входящие x

no-reply@isma.ivanovo.ru
кому: я

Ваш адрес был указан в качестве контактного для подачи заявления на поступление в Ивановскую медицинскую академию.

Для подтверждения адреса необходимо ввести на странице регистрации следующий код:

3621

Если Вы не указывали адрес в качестве контактного, проигнорируйте это сообщение.

Это письмо сгенерировано автоматически, отвечать на него не нужно. Для переписки с приемной комиссией используйте адрес priem@isma.ivanovo.ru

С уважением, приемная комиссия ИвГМА

Этот код и вводим в соответствующее поле. **Не обновляйте страницу**, возврат к стартовой странице личного кабинета произойдет автоматически.

Мы отправили сообщение с кодом на почту priem@isma.ivanovo.ru

Введите код

После этого внизу страницы появится кнопка «Перейти к заполнению анкеты». Нажмите на нее.

Укажите адрес электронной почты

Перед переходом непосредственно к подаче заявления о поступлении в ИвГМА, нам необходимо указать адрес электронной почты. На указанный адрес Вам будет отправлен код проверки, который будет необходим для подтверждения заявки.

@isma.ivanovo.ru

[Перейти к заполнению анкеты](#)

Шаг 7.

Для начала нужно скачать бланк согласия на обработку и распространение персональных данных.

Общие сведения

Льготы

Целевой прием

Условия поступления

Прочие сведения

Заявления

Непосредственно перед заполнением анкеты поступающего, необходимо... скачать и заполнить согласие на обработку и распространение персональных данных... подтвердить адрес электронной почты, который будет использован для сотрудников приемной комиссии.

Если Вам **НЕТ** 18 лет:
Бланк согласия на обработку и распространение персональных данных

Если Вам **ЕСТЬ** 18 лет:
Бланк согласия на обработку и распространение персональных данных

Прикрепите копию согласия на обработку персональных данных

Можно загрузить один или несколько файлов

Выбрать файлы Файл не выбран

Кликните сюда, если Вам еще нет 18 лет

Кликните сюда, если Вам уже есть 18 лет

Откроется бланк согласия, который Вам нужно будет скачать на компьютер, распечатать его и оформить. Если Вам еще нет 18 лет, согласие на обработку подписывает кто-то из родителей; если Вы уже совершеннолетний (совершеннолетняя), то согласие оформляется Вами лично.

Вот такой бланк Вы скачаете:

СОГЛАСИЕ на обработку персональных данных абитуриента
«...» 2021 г.

Я, _____ (ФИО абитуриента)
Паспорт: серия _____ номер _____ дата выдачи _____ кем выдан _____ код подразделения _____ проживающий по адресу: _____

в дальнейшем – Субъект, разрешаю ФГБОУ ВО ИвГМА Минздрава России, юридический адрес: г. Иваново, Шереметевский проспект, 8 (далее Академия), обработку персональных данных Субъекта, указанных в пункте 3, на следующих условиях.

1. Субъект дает согласие на обработку Академией своих персональных данных, то есть совершение в том числе следующих действий: сбор, систематизацию, накопление, хранение, уточнение (обновление, изменение), использование, распространение (в том числе передачу), обеспечение, блокирование, уничтожение персональных данных (общее описание используемых способов обработки данных приведено в Федеральном законе от 27.07.2006 г. №152-ФЗ «О персональных данных»), а также право на передачу такой информации третьим лицам, если это необходимо для обеспечения и мониторинга учебного процесса, научной, организационной, финансово-экономической деятельности, приемной кампании Академии, в случаях, установленных нормативными правовыми актами Российской Федерации.

2. Академия обязуется использовать данные Субъекта для обеспечения и мониторинга учебного процесса, научной, организационной, финансово-экономической деятельности, приемной кампании Академии в соответствии с действующим законодательством Российской Федерации. Академия может раскрыть правоохранительным органам любую информацию по официальному запросу только в случаях, установленных законодательством Российской Федерации.

3. Перечень персональных данных, передаваемых Академией на обработку:

- фамилия, имя и отчество;
- гражданство;
- пол;
- дата и место рождения;
- сведения о местах обучения (город, образовательная организация, сроки обучения);
- сведения о местах работы (город, название организации, должность, сроки работы);
- данные о результатах вступительных испытаний;
- адрес регистрации;
- адрес проживания;
- контактная информация;
- фотографии (в том числе цифровая);
- выданные при проведении вступительных испытаний;
- паспортные данные (номер, дата и место выдачи) и копия паспорта (в том числе цифровая);
- номер СНИЛС и его копия (в том числе цифровая);
- документ об образовании и его копия (в том числе цифровая);
- информация для работы с финансовыми организациями;
- сведения об оплате (при условии поступления на обучение на договорной основе);
- документы, подтверждающие индивидуальные достижения абитуриента;
- документы, подтверждающие особые права и преимущественные права при поступлении, в том числе медицинская документация.

4. Субъект по письменному запросу имеет право на получение информации, касающейся обработки его персональных данных.

5. Обработка персональных данных, не включенных в общедоступные источники, прекращается по истечении периода с даты завершения приемной кампании, и данные удаляются (уничтожаются) из информационных систем Академии после указанного срока (кроме сведений, хранение которых обусловлено требованиями законодательства Российской Федерации).

6. При поступлении в Академию письменного заявления Субъекта о прекращении действия настоящего Согласия персональные данные депersonализируются в 15-дневный срок (кроме сведений, хранение которых обусловлено требованиями законодательства Российской Федерации).

8. Настоящее согласие действует в течение срока хранения личного дела Субъекта.

Дата _____ ФИО _____ Подпись _____

СОГЛАСИЕ на распространение персональных данных абитуриента
«...» 2021 г.

Я, _____ (ФИО абитуриента)
Паспорт: серия _____ номер _____ дата выдачи _____ кем выдан _____ код подразделения _____ проживающий по адресу: _____

в дальнейшем – Субъект, разрешаю ФГБОУ ВО ИвГМА Минздрава России, юридический адрес: г. Иваново, Шереметевский проспект, 8 (далее Академия), обработку персональных данных Субъекта, указанных в пункте 3, на следующих условиях.

1. Субъект дает право на включение в общедоступные источники (официальный интернет-портал Академии – <https://ivma.ivanovo.ru>) персональных данных для обеспечения и мониторинга образовательного процесса, научной, организационной, финансово-экономической деятельности, приемной кампании Академии следующих персональных данных:

- фамилия, имя и отчество;
- пол;
- данные о результатах вступительных испытаний.

2. При поступлении в Академию письменного заявления Субъекта о прекращении действия настоящего Согласия персональные данные депersonализируются в 15-дневный срок (кроме сведений, хранение которых обусловлено требованиями законодательства Российской Федерации).

3. Настоящее согласие действует в течение срока хранения личного дела Субъекта.

Дата _____ ФИО _____ Подпись _____

Вот так его нужно оформить (это — пример):

Нужно заполненный бланк отсканировать или сфотографировать, сохранить на компьютере.

Разрезать не обязательно.

СОГЛАСИЕ на обработку персональных данных абитуриента
14. ИЮНЯ 2021 г.

я. ПЕТРОВ ПЕТР ПЕТРОВИЧ
(ФИО абитуриента)

Паспорт: серия 1111 номер 1234567 дата выдачи 01.02.2018
кем выдан МО УФСБ России

код подразделения 000-000

проживающий по адресу: г. ИВАНОВО, ШЕРЕМЕТЬВСКИЙ
ПРОСПЕКТ, 8

в дальнейшем – Субъект, разрешаю ФГБОУ ВО ИаГМА Минздрава России, юридический адрес: г. Иваново, Шереметевский проспект, 8 (далее Академия), обработку персональных данных Субъекта, указанных в пункте 3, на следующих условиях.

1. Субъект дает согласие на обработку Академией своих персональных данных, то есть совершение в том числе следующих действий: сбор, систематизацию, накопление, хранение, уточнение (обновление, изменение), использование, распространение (в том числе передачу), обезличивание, блокирование, уничтожение персональных данных (общее описание вышеуказанных способов обработки данных приведено в Федеральном законе от 27.07.2006 г. №152-ФЗ «О персональных данных»), а также право на передачу такой информации третьим лицам, если это необходимо для обеспечения и мониторинга учебного процесса, научной, организационной, финансово-экономической деятельности, приемной кампании Академии, в случаях, установленных нормативными правовыми актами Российской Федерации.

2. Академия обязуется использовать данные Субъекта для обеспечения и мониторинга учебного процесса, научной, организационной, финансово-экономической деятельности, приемной кампании Академии в соответствии с действующим законодательством Российской Федерации. Академия может раскрыть правоохранительным органам любую информацию по официальному запросу только в случаях, установленных законодательством Российской Федерации.

3. Перечень персональных данных, передаваемых Академией на обработку:

- фамилия, имя и отчество;
- гражданство;
- пол;
- дата и место рождения;
- сведения о местах обучения (город, образовательная организация, сроки обучения);
- сведения о местах работы (город, название организации, должность, сроки работы);
- данные о результатах вступительных испытаний;
- адрес регистрации;
- адрес проживания;
- контактная информация;
- фотография (в том числе цифровая);
- видеозапись проведения вступительных испытаний;
- паспортные данные (номер, дата и место выдачи) и копия паспорта (в том числе цифровая);
- паспортные данные (номер, дата и место выдачи) и копия паспорта (в том числе цифровая);
- документ об образовании и его копия (в том числе цифровая);
- информация для работы с финансовыми организациями;
- сведения об оплате (при условии поступления на обучение на договорной основе);
- документы, подтверждающие индивидуальные достижения абитуриента;
- документы, подтверждающие особые права и преимущественные права при поступлении, в том числе медицинская документация.

4. Субъект по письменному запросу имеет право на получение информации, касающейся обработки его персональных данных.

5. Обработка персональных данных, не включенных в общедоступные источники, прекращается по истечении полугодия с даты завершения приемной кампании, и данные удаляются (уничтожаются) из информационных систем Академии после указанного срока (кроме сведений, хранение которых обусловлено требованиями законодательства Российской Федерации).

6. При поступлении в Академию письменного заявления Субъекта о прекращении действия настоящего Соглашения персональные данные депersonализуются в 15-дневный срок (кроме сведений, хранение которых обусловлено требованиями законодательства Российской Федерации).

8. Настоящее согласие действует в течение срока хранения личного дела Субъекта.

Дата 14.06.2021 ФИО ПЕТРОВ П. П. Подпись Петров

СОГЛАСИЕ на распространение персональных данных абитуриента
14. ИЮНЯ 2021 г.

я. ПЕТРОВ ПЕТР ПЕТРОВИЧ
(ФИО абитуриента)

Паспорт: серия 1111 номер 1234567 дата выдачи 01.02.2018
кем выдан МО УФСБ России

код подразделения 000-000

проживающий по адресу: г. ИВАНОВО, ШЕРЕМЕТЬВСКИЙ
ПРОСПЕКТ, 8

в дальнейшем – Субъект, разрешаю ФГБОУ ВО ИаГМА Минздрава России, юридический адрес: г. Иваново, Шереметевский проспект, 8 (далее Академия), обработку персональных данных Субъекта, указанных в пункте 3, на следующих условиях.

1. Субъект дает право на включение в общедоступные источники (официальный интернет-портал Академии – <https://isma.ivanovo.ru>) персональных данных для обеспечения и мониторинга образовательного процесса, научной, организационной, финансово-экономической деятельности, приемной кампании Академии следующих персональных данных:

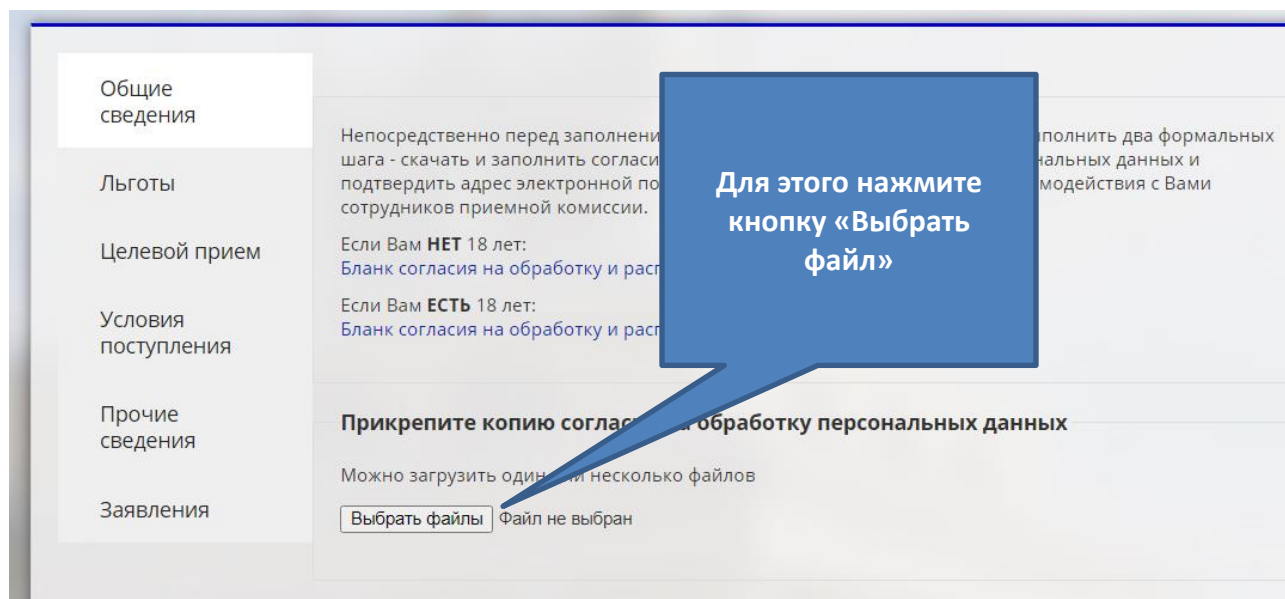
- фамилия, имя и отчество;
- пол;
- данные о результатах вступительных испытаний.

2. При поступлении в Академию письменного заявления Субъекта о прекращении действия настоящего Соглашения персональные данные депersonализуются в 15-дневный срок (кроме сведений, хранение которых обусловлено требованиями законодательства Российской Федерации).

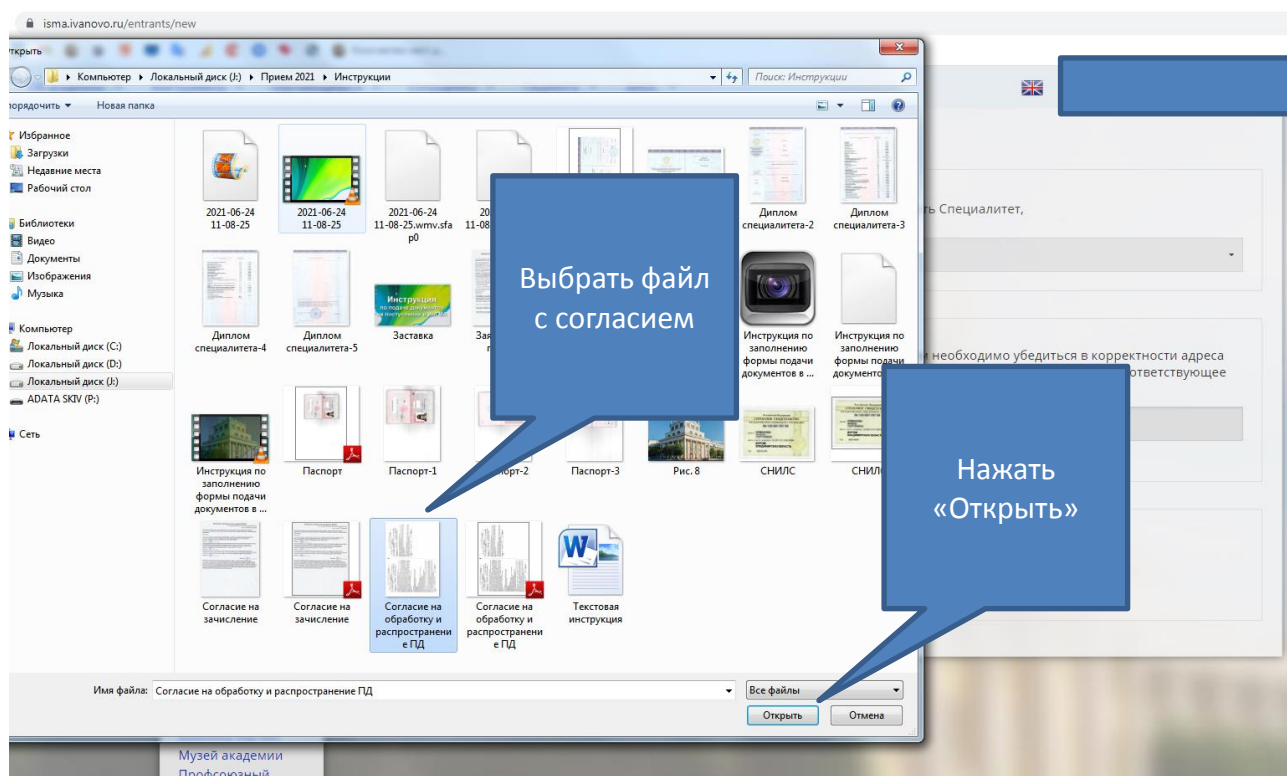
3. Настоящее согласие действует в течение срока хранения личного дела Субъекта.

Дата 14.06.2021 ФИО ПЕТРОВ П. П. Подпись Петров

Вот теперь – прикрепите копию заполненного согласия на обработку персональных данных.



Выберите файл с заполненным согласием на компьютере. Нажмите «открыть». Файл прикрепится автоматически (в зависимости от скорости интернета может понадобиться от одной до пары десятков секунд). Файл может быть графическим (фотография с расширением .jpg, .tiff и пр.), может быть в формате .pdf или .doc...



Шаг 8.

Заполняем персональные данные (как в паспорте).

Персональные данные

Фамилию, имя и отчество следует писать в именительном падеже в строгом соответствии с паспортными данными. Особое внимание стоит обратить на наличие или отсутствие буквы Ё, вариантное написание имен типа Наталья/НаталИЯ и т.д. При наличии составных имени, фамилии или отчества также необходимо ориентироваться на написание в паспорте - поставить пробел или дефис. Перед дефисом и после него пробел не ставится.

Фамилия	Имя	Отчество
<input type="text" value="Петров"/>	<input type="text" value="Петр"/>	<input type="text" value="Петрович"/>
Дата рождения	Пол	Мобильный телефон
<input type="text" value="20.10.2000"/>	<input type="radio"/> женский <input checked="" type="radio"/> мужской	<input type="text" value="+79058880101"/>

Шаг 9.

Заполняем паспортные данные (как в паспорте).

Документы, удостоверяющие личность

Указываются данные действующего документа, удостоверяющего личность.

Если паспорт меняли после сдачи ЕГЭ, то необходимо также указать данные ранее выданного паспорта, нажав на кнопку "Указать данные дополнительного документа". Эти сведения используются при проверке результатов ЕГЭ.

Вид документа	Серия документа	Номер документа
<input type="text" value="Паспорт гражданина РФ"/> ▾	<input type="text" value="1230"/>	<input type="text" value="282722"/>
Дата выдачи документа	Кем выдан документ	
<input type="text" value="25.10.2020"/>	<input type="text" value="ОУФМС России по Ивановской области"/>	

Шаг 10.

Прикрепляем копии страниц паспорта с персональными данными, данными о регистрации, сведениями о ранее выданных паспортах (если таковые были).

Для этого опять нажимаем кнопку «Выбрать файл», выбираем файл или файлы на компьютере, жмем кнопку «Открыть». Файлы с копиями паспорта автоматически прикрепятся.

Дата выдачи документа
25.10.2020

Кем выдан документ
ОУФМС России по Ивановской области

Необходимо прикрепить отсканированные или сфотографированные электронные копии документа, удостоверяющего личность. Прикрепляются страницы паспорта с персональными данными, сведениями об организации, выдавшей паспорт (разворот 2 и 3 страницы), с данными о регистрации, с данными о ранее выданных паспортах (если таковые были). Если в паспорте отсутствуют сведения о регистрации, можно прикрепить копию справки о регистрации по месту жительства. Если в качестве документа, удостоверяющего личность, указан другой документ, прикрепляются копии всех страниц, содержащих информацию.

Выбрать файлы Файл не выбран

Паспорт-3 "Паспорт" "Паспорт-1" "Паспорт-2"

Все файлы

Открыть Отмена

Вот мы прикрепили файлы с копиями паспорта:

Документы, удостоверяющие личность

Указываются данные действующего документа, удостоверяющего личность.

Если паспорт меняли после сдачи ЕГЭ, то необходимо также указать данные ранее выданного паспорта, нажав на кнопку "Указать данные дополнительного документа". Эти сведения используются при проверке результатов ЕГЭ.

Вид документа

Паспорт гражданина РФ

Серия документа

1230

Номер документа

282722

Дата выдачи документа

25.10.2020

Кем выдан документ

ОУФМС России по Ивановской области

Необходимо прикрепить отсканированные или сфотографированные электронные копии документа, удостоверяющего личность. Прикрепляются страницы паспорта с персональными данными, сведениями об организации, выдавшей паспорт (разворот 2 и 3 страницы), с данными о регистрации, с данными о ранее выданных паспортах (при наличии). Если в паспорте отсутствуют сведения о регистрации, можно прикрепить копию справки о регистрации по месту жительства. Если в качестве документа, удостоверяющего личность, указан другой документ, прикрепляются копии всех страниц, содержащих информацию.

Выбрать файлы | Файл не выбран

Паспорт-3.jpg

Паспорт-2.jpg

Паспорт-1.jpg

Паспорт.pdf

Шаг 11.

Переходим к заполнению поля «Документ об образовании». Выбираем документ (это может быть аттестат о среднем общем образовании, диплом о среднем профессиональном или высшем образовании). По аналогии с паспортными данными заполняем поля данных документа об образовании, выбираем на компьютере файлы с копиями аттестата (диплома) и ВСЕХ страниц приложения к нему, нажимаем кнопку «Открыть» и файлы автоматически прикрепятся.

Документ об образовании

Сведения о документе об образовании — это данные того документа, который будет подан в приемную комиссию. При поступлении по результатам ЕГЭ обычно это аттестат, но при наличии у Вас нескольких документов об образовании (аттестата и диплома), Вы можете выбрать, какой из них подать. При поступлении по результатам внутренних экзаменов абитуриент подает диплом о среднем профессиональном или высшем образовании.

Вид документа	Серия и номер документа
Аттестат о среднем (полном) общем образовании	218188954670451
Дата выдачи документа	Кем выдан документ
24.06.2021	МБОУ СОШ №1 г. Иваново

Выберите и прикрепите файл(ы). Сканируются / фотографируются и прикрепляются ВСЕ страницы аттестата или диплома и ВСЕ страницы приложения.

Файл не выбран

[Аттестат со всеми страницами приложения.pdf](#)

Шаг 12.

Переходим к заполнению поля «СНИЛС». По аналогии с паспортными данными заполняем поле данных СНИЛСа. **Обратите внимание! Необходимо ввести ТОЛЬКО цифры без дефисов и пробелов!** Далее на компьютере выбираем файл с копией СНИЛС, нажимаем кнопку «Открыть» и файл автоматически прикрепится.

Страховое свидетельство обязательного пенсионного страхования (СНИЛС)

Укажите только цифры без дефисов и пробелов

25481484891

Выберите и прикрепите файл(ы).

Файл не выбран

[СНИЛС.jpg](#)

Затем нажимаем кнопку «Далее».

Страховое свидетельство обязательного пенсионного страхования (СНИЛС)

Укажите только цифры без дефисов и пробелов

25481484891

Выберите и прикрепите файл(ы).

Выбрать файлы Файл не выбран

СНИЛС.jpg

Назад **Далее**

Шаг 13.

Переходим к блоку «Льготы».

Общие сведения	
Льготы	<p>Имею особые права, определенные федеральным законодательством, для поступления в рамках особой квоты или для поступления с преимущественным правом при прочих равных условиях</p> <p>Право на прием на обучение в пределах особой квоты имеют дети-сироты и дети, оставшиеся без попечения родителей, а также лица из числа детей-сирот и детей, оставшихся без попечения родителей, дети-инвалиды, инвалиды I и II групп, инвалиды с детства, инвалиды вследствие военной травмы или заболевания, полученных в период прохождения военной службы, ветераны боевых действий. Обратите внимание – право распространяется только если сам абитуриент относится к одной из данных категорий, а не его родители или другие родственники. Необходимо представить копию документа, подтверждающего данное право.</p> <p>Предоставляется абитуриентам, относящимся к категории лиц, указанных в пункте 4.9 Правил приема.</p> <p><input type="checkbox"/></p>
Целевой прием	
Условия поступления	
Прочие сведения	
Заявления	<p>Являюсь победителем/призером ЗАКЛЮЧИТЕЛЬНОГО этапа Всероссийской олимпиады школьников или победителем/призером олимпиад из перечня Минобрнауки за десятый и (или) одиннадцатый классы.</p> <p>Победители и призеры заключительного этапа Всероссийской олимпиады школьников, победители и призеры олимпиад из перечня Минобрнауки по профилю «медицина», по общеобразовательному предмету «химия» обладают правом на прием БЕЗ ВСТУПИТЕЛЬНЫХ ИСПЫТАНИЙ.</p> <p>Победители и призеры олимпиад из перечня Минобрнауки по химии, биологии, русскому языку обладают правом на получение 100 БАЛЛОВ по соответствующему предмету. Право предоставляется при наличии результатов ЕГЭ по данному предмету не ниже 75 баллов.</p> <p><input type="checkbox"/></p>

Назад **Далее**

Внимательно ознакомьтесь с информацией указанной в данном блоке! Если Вы имеете одно из особых прав или льготу, в нужном поле поставьте галку и ПРИКРЕПИТЕ документ, подтверждающий особое право или льготу (например, справку об инвалидности, справку из органов соц. защиты о том, что абитуриент относится к категории детей-сирот, диплом ЗАКЛЮЧИТЕЛЬНОГО этапа Всероссийской олимпиады школьников и пр.). Если у Вас нет права на льготу – то данный блок не заполняется. Нажмите кнопку «Далее».

Шаг 14.

Переходим к блоку «Целевой договор».

Если у Вас на руках имеется подписанный ВСЕМИ сторонами договор о целевом обучении, выберите из выпадающего списка заказчика целевого обучения по конкретной специальности, указанной в договоре.

The screenshot shows a web form with a sidebar on the left containing menu items: "Общие сведения", "Льготы", "Целевой прием", "Условия поступления", "Прочие сведения", and "Заявления". The main content area is titled "Целевой договор" and contains the following text: "Прием по целевой квоте осуществляется при наличии договора о целевом обучении. Необходимо представить копию договора о целевом обучении (подписанного всеми сторонами). Вы можете выбрать ту специальность (специальности), по которой (которым) у Вас заключен договор о целевом обучении." Below this text is a dropdown menu labeled "Конкурс" which is open, displaying a list of options. The selected option is "Лечебное дело. Целевые места. Департамент здравоохранения Ивановской области." Other options include "Лечебное дело. Целевые места. Департамент здравоохранения администрации Владимирской области.", "Лечебное дело. Целевые места. Департамент здравоохранения Вологодской области.", "Лечебное дело. Целевые места. Департамент здравоохранения Костромской области.", "Лечебное дело. Целевые места. Департамент здравоохранения Липецкой области.", "Лечебное дело. Целевые места. Министерство труда и социальной защиты Российской Федерации.", "Лечебное дело. Целевые места. ОАО 'РЖД'", "Лечебное дело. Целевые места. ФСИН России.", "Педиатрия. Целевые места. Департамент здравоохранения администрации Владимирской области.", "Педиатрия. Целевые места. Департамент здравоохранения Вологодской области.", "Педиатрия. Целевые места. Департамент здравоохранения Ивановской области.", "Педиатрия. Целевые места. Департамент здравоохранения Костромской области.", "Педиатрия. Целевые места. Департамент здравоохранения Липецкой области.", "Педиатрия. Целевые места. Другой заказчик.", "Педиатрия. Целевые места. Федеральное медико-биологическое агентство.", and "Стоматология. Целевые места. Департамент здравоохранения Ивановской области."

Затем нужно прикрепить копию ВСЕХ страниц договора о целевом обучении. После этого нажмите кнопку «Далее».

Если у Вас нет договора о целевом обучении – то данный блок не заполняется, сразу нажимайте кнопку «Далее».

This screenshot shows the same "Целевой договор" form, but the dropdown menu is closed. Below the "Конкурс" dropdown is a section titled "Прикрепленные файлы" with a blue button labeled "Указать данные другого договора". At the bottom of the form, there are two buttons: "Назад" and "Далее". The "Далее" button is circled in red, indicating it is the next step in the process.

Шаг 15.

Переходим к выбору конкурсов. Вы имеете право отметить любое количество конкурсов (в том числе все) из списка, представленного ниже. Каждый абитуриент, не имеющий высшего образования, может участвовать в общем конкурсе на каждую специальность и на бюджетной, и на внебюджетной основе. Лица, имеющие высшее образование могут поступать только на внебюджетной основе. Конкурсы по особой и целевой квотам становятся доступны только в том случае, если Вы заполнили соответствующие поля и прикрепили документы, подтверждающие право на участие в конкурсе по особой и/или целевой квоте.

Общие сведения	Выбор условий поступления
Льготы	Вы имеете право отметить любое количество конкурсов (в том числе все) из списка, представленного ниже. Каждый абитуриент, не имеющий высшего образования, может участвовать в общем конкурсе на каждую специальность и на бюджетной, и на внебюджетной основе. Лица, имеющие высшее образование могут поступать только на внебюджетной основе. Конкурсы по особой и целевой квотам становятся доступны только в том случае, если Вы заполнили соответствующие поля и прикрепили документы, подтверждающие право на участие в конкурсе по особой и/или целевой квоте.
Целевой прием	
Условия поступления	Лечебное дело <input checked="" type="checkbox"/> Лечебное дело. Бюджет. (количество мест: 23) <input checked="" type="checkbox"/> Лечебное дело. Внебюджет. (количество мест: 75)
Прочие сведения	Педиатрия <input checked="" type="checkbox"/> Педиатрия. Бюджет. (количество мест: 20) <input checked="" type="checkbox"/> Педиатрия. Внебюджет. (количество мест: 90)
Заявления	Стоматология <input checked="" type="checkbox"/> Стоматология. Бюджет. (количество мест: 1) <input checked="" type="checkbox"/> Стоматология. Внебюджет. (количество мест: 28)

Шаг 16.

Переходим к выбору формы вступительного испытания.

Вступительные испытания, проводимые академией самостоятельно, имеют право сдавать ТОЛЬКО:

- лица, поступающие на обучение на базе среднего профессионального или высшего образования;
- инвалиды (в том числе дети-инвалиды);
- иностранные граждане;
- по тем предметам, по которым поступающий не сдавал ЕГЭ в текущем календарном году - если поступающий получил документ о среднем общем образовании в иностранной организации.

ВСЕ остальные категории абитуриентов могут поступать в академию ТОЛЬКО по результатам ЕГЭ. Результаты ЕГЭ будут подгружаться в нашу систему автоматически из Федеральной базы.

Выбор вступительных испытаний

Вступительные испытания, проводимые академией самостоятельно, имеют право сдавать ТОЛЬКО:

- лица, поступающие на обучение на базе среднего профессионального или высшего образования;
- инвалиды (в том числе дети-инвалиды);
- иностранные граждане;
- по тем предметам, по которым поступающий не сдавал ЕГЭ в текущем календарном году - если поступающий получил документ о среднем общем образовании в иностранной организации.

Результаты ЕГЭ будут подгружаться в нашу систему автоматически из Федеральной базы.

Предмет	Форма экзамена
Русский язык (минимальный балл 42)	<input type="text"/>
Биология (минимальный балл 42)	<input type="text" value="ЕГЭ"/> <input type="text" value="ВИ"/>
Химия (минимальный балл 42)	<input type="text"/>

Предмет	Форма экзамена
Русский язык (минимальный балл 42)	<input type="text" value="ЕГЭ"/>
Биология (минимальный балл 42)	<input type="text" value="ЕГЭ"/>
Химия (минимальный балл 42)	<input type="text" value="ЕГЭ"/>

Шаг 17.

Переходим к индивидуальным достижениям.

Если у Вас имеется одно из перечисленных индивидуальных достижений, поставьте галку (галки) напротив соответствующего достижения и ПРИКРЕПИТЕ подтверждающий документ. Затем нажмите кнопку «Далее».

Если у Вас нет индивидуальных достижений сразу нажимайте кнопку «Далее».

Указать индивидуальные достижения

Необходимо подтвердить наличие индивидуального достижения, прикрепив копию соответствующего документа.

Подтверждающими документами являются: копия документа об образовании (диплома или аттестата, в которых написано, что они – с отличием), удостоверение о награждении золотым значком ГТО, диплома победителя чемпионата «Абилимпикс».

Обратите внимание: начисление баллов за индивидуальные достижения происходит не сразу, а после заседания комиссии по индивидуальным достижениям.

Максимальное количество баллов за индивидуальные достижения – 10.

Обращаем Ваше внимание, что аттестаты для награжденных медалями - это аттестаты старого образца (полученные до 2014 года). Современные аттестаты - это Аттестаты с отличием.

Аттестат о среднем общем образовании с отличием (дополнительные баллы: 10)

Выберите и прикрепите файл(ы).

Файл не выбран

[Аттестат с ОТЛИЧИЕМ.jpg](#)

Аттестат о среднем (полном) общем образовании для награжденных золотой медалью (дополнительные баллы: 10)

Аттестат о среднем (полном) общем образовании для награжденных серебряной медалью (дополнительные баллы: 10)

Диплом о среднем профессиональном образовании с отличием (дополнительные баллы: 10)

Золотой знак отличия ГТО (дополнительные баллы: 2)

Выберите и прикрепите файл(ы).

Файл не выбран

[Удостоверение ГТО.jpg](#)

Статус победителя чемпионата по профессиональному мастерству среди инвалидов и лиц с ограниченными возможностями здоровья "Абилимпикс" (дополнительные баллы: 1)

Шаг 18.

Переходим к блоку «Прочие сведения» и заполняем контактные данные, выбираем иностранный язык, который Вы планируете изучать в вузе. Если Вы нуждаетесь в общежитии поставьте галочку. Затем нажмите кнопку «Далее».

Общие сведения	Контактные данные
Льготы	Необходимо указать место проживания в соответствии с регистрацией (по паспорту).
Целевой прием	Адрес проживания Ивановская область, г. Иваново, Шереметевский проспект, д. 8
Условия поступления	Почтовый индекс: 153002 Адрес электронной почты: priem@isma.ivanovo.ru
Прочие сведения	Прочие документы
Заявления	Можно указать реквизиты и прикрепить копии других документов, которые вы считаете необходимыми для передачи в приемную комиссию. Например, это может быть свидетельство о браке, если документ об образовании получен до смены фамилии.
	Вид документа: Укажите название документа Серия документа: Укажите серию документа Номер документа: Укажите номер документа Дата выдачи документа: dd. mm. yyyy Кем выдан документ: Кем выдан документ
	Прикрепленные файлы Добавить документ
Выбор иностранного языка, желаемого для изучения в вузе	
Английский	
<p>Пункт "Нуждаюсь в предоставлении общежития" необходимо отметить, если Вы в процессе обучения собираетесь проживать в общежитии академии. Если Вам требуется общежитие на время сдачи внутренних вступительных испытаний, галочку в данном поле Вы не ставите - этот вопрос решается только при личном обращении в приемную комиссию. Количество мест в общежитиях, предоставляемых поступившим на первый курс - 100.</p> <p><input checked="" type="checkbox"/> Нуждаюсь в предоставлении общежития на период обучения</p> <p><input type="checkbox"/> Нуждаюсь в предоставлении особых условий при прохождении вступительных испытаний</p> <p>Если вы отметили этот пункт, необходимо прикрепить копию документа, подтверждающего инвалидность или ограниченные возможности здоровья, требующие создания специальных условий на вкладке Льготы.</p>	
Назад	Далее

Шаг 19.

Теперь – САМОЕ ГЛАВНОЕ.

Вам сгенерирован бланк заявления о поступлении. Вам необходимо СКАЧАТЬ бланк заявления, РАСПЕЧАТАТЬ его, ПРОВЕРИТЬ и ПОДПИСАТЬ, затем ОТСКАНИРОВАТЬ/СФОТОГРАФИРОВАТЬ подписанный бланк и ПРИКРЕПИТЬ его.

Заявление о поступлении

Вы заполнили все необходимые поля. Вам сгенерирован бланк заявления на поступление в ИвГМА. Необходимо скачать бланк сгенерированного Вам заявления, распечатать его, проверить, подписать, отсканировать или сфотографировать и прикрепить в соответствующее поле. Если Вы считаете, что Вы все заполнили и прикрепили правильно - нажмите кнопку "Отправить заявление" внизу страницы. После этого приемная комиссия рассмотрит Ваши документы и допустит Вас к участию в конкурсе или напишет замечание.

[Скачать бланк заявления о поступлении](#)

Прикрепите подписанное заявление о поступлении.

Файл не выбран

Прикрепленные файлы

СКАЧАТЬ!

Заявление о приеме в ИвГМА

И. о. ректора ФГБОУ ВО ИвГМА Минздрава России
д.м.н., проф. Е. В. Борзову

Я, Петров Петр Петрович, прошу допустить меня к участию в конкурсе в ФГБОУ ВО ИвГМА Минздрава России на программы специалитета

Персональные данные

Дата рождения: 20.10.2000

Гражданство: Российская Федерация

Адрес проживания: Ивановская область, г. Иваново, Шереметевский проспект, д. 8

Документ удостоверяющий личность

Паспорт гражданина РФ: Серия 1230 номер 282722, выдан 25.10.2020 ОУФМС России по Ивановской области

Документ об образовании

Аттестат о среднем общем образовании: Номер 218188954670451, выдан 24.06.2021 МБОУ СОШ №1 г. Иваново

Номер СНИЛС 25481484891

Прошу рассмотреть мои документы для участия в следующих конкурсах:

- Лечебное дело. Бюджет.

- Лечебное дело. Внебюджет.

- Педиатрия. Бюджет.

- Педиатрия. Внебюджет.

- Стоматология. Бюджет.

- Стоматология. Внебюджет.

Для участия в конкурсе выбираю следующие формы вступительных испытаний:

Русский язык - ЕГЭ

Биология - ЕГЭ

Химия - ЕГЭ

Имею следующие индивидуальные достижения

- Золотой знак отличия ГТО

- Аттестат о среднем общем образовании с отличием

- Аттестат о среднем общем образовании с отличием

Нуждаюсь в предоставлении места в общежитии на период обучения

Подтверждаю, что я ознакомлен с копией лицензии на осуществление образовательной деятельности (с приложением); с копией свидетельства о государственной аккредитации (с приложением) или с информацией об отсутствии указанного свидетельства; с информацией о предоставляемых поступающим особым правам и преимуществах; с датами завершения приема заявлений о согласии на зачисление; с правилами приема, в том числе с правилами подачи апелляции по результатам вступительных испытаний, проводимых Академией самостоятельно

Подпись _____

Ознакомлен с информацией о необходимости указания в заявлении о приеме достоверных сведений и представления подлинных документов

Подпись _____

Подтверждаю отсутствие у меня диплома бакалавра, диплома специалиста, диплома магистра

Подпись _____

Подтверждаю, что одновременно подаю заявления о приеме не более чем в 5 организаций высшего образования, включая ИвГМА

Подпись _____

Заявление о приеме в ИвГМА

И. о. ректора ФГБОУ ВО ИвГМА Минздрава России
д.м.н., проф. Е. В. Борзову

Я, Петров Петр Петрович, прошу допустить меня к участию в конкурсе в ФГБОУ ВО ИвГМА Минздрава России на программы специалитета

Персональные данные

Дата рождения: 20.10.2000

Гражданство: Российская Федерация

Адрес проживания: Ивановская область, г. Иваново, Шереметевский проспект, д. 8

Документ удостоверяющий личность

Паспорт гражданина РФ: Серия 1230 номер 282722, выдан 25.10.2020 ОУФМС России по Ивановской области

Документ об образовании

Аттестат о среднем общем образовании: Номер 218188954670451, выдан 24.06.2021 МБОУ СОШ №1 г. Иваново

Номер СНИЛС 25481484891

Прошу рассмотреть мои документы для участия в следующих конкурсах:

- Лечебное дело. Бюджет.

- Лечебное дело. Внебюджет.

- Педиатрия. Бюджет.

- Педиатрия. Внебюджет.

- Стоматология. Бюджет.

- Стоматология. Внебюджет.

Для участия в конкурсе выбираю следующие формы вступительных испытаний:

Русский язык - ЕГЭ

Биология - ЕГЭ

Химия - ЕГЭ

Имею следующие индивидуальные достижения

- Золотой знак отличия ГТО

- Аттестат о среднем общем образовании с отличием

- Аттестат о среднем общем образовании с отличием

Нуждаюсь в предоставлении места в общежитии на период обучения

Подтверждаю, что я ознакомлен с копией лицензии на осуществление образовательной деятельности (с приложением); с копией свидетельства о государственной аккредитации (с приложением) или с информацией об отсутствии указанного свидетельства; с информацией о предоставляемых поступающим особым правам и преимуществах; с датами завершения приема заявлений о согласии на зачисление с правилами приема, в том числе с правилами подачи апелляции по результатам вступительных испытаний, проводимых Академией самостоятельно

Ознакомлен с информацией о необходимости указания в заявлении о приеме достоверных сведений и представления подлинных документов

Подтверждаю отсутствие у меня диплома бакалавра, диплома специалиста, диплома магистра

Подтверждаю, что одновременно подаю заявления о приеме не более чем в 5 организаций высшего образования, включая ИвГМА

Подпись *Петров*

Подпись *Петров*

Подпись *Петров*

Подпись *Петров*

Заявление о поступлении

Вы заполнили все необходимые поля. Вам сгенерирован бланк заявления на поступление в ИвГМА. Необходимо скачать бланк сгенерированного Вам заявления, распечатать его, проверить, подписать, отсканировать или сфотографировать и прикрепить в соответствующее поле. Если Вы считаете, что Вы все заполнили и прикрепили правильно - нажмите кнопку "Отправить заявление" внизу страницы. После этого приемная комиссия рассмотрит Ваши документы и допустит Вас к участию в конкурсе или напишет замечание.

[Скачать бланк заявления о поступлении](#)

Прикрепите подписанное заявление о поступлении.

Файл не выбран

Прикрепленные файлы

Загружено Заявление.jpg

**Заявление
ПРИКРЕПЛЕНО!**

Теперь можно нажать синюю кнопку «Отправить заявление». После этого приемная комиссия рассмотрит Ваше заявление, проверит документы и если все нормально – допустит Вас до участия в конкурсе.

Общие сведения

Льготы

Целевой прием

Условия поступления

Прочие сведения

Заявления

Заявление о поступлении

Вы заполнили все необходимые поля. Вам сгенерирован бланк заявления на поступление в ИвГМА. Необходимо скачать бланк сгенерированного Вам заявления, распечатать его, проверить, подписать, отсканировать или сфотографировать и прикрепить в соответствующее поле. Если Вы считаете, что Вы все заполнили и прикрепили правильно - нажмите кнопку "Отправить заявление" внизу страницы. После этого приемная комиссия рассмотрит Ваши документы и допустит Вас к участию в конкурсе или напишет замечание.

[Скачать бланк заявления о поступлении](#)

Прикрепите подписанное заявление о поступлении.

Файл не выбран

Прикрепленные файлы

Загружено Заявление.jpg

[Назад](#) [Отправить заявление](#)

Обратите внимание! После того, как Вы нажмете эту кнопку, любые исправления в форме станут невозможными. Вы лишь сможете докрепить недостающие файлы и добавить конкурсы.

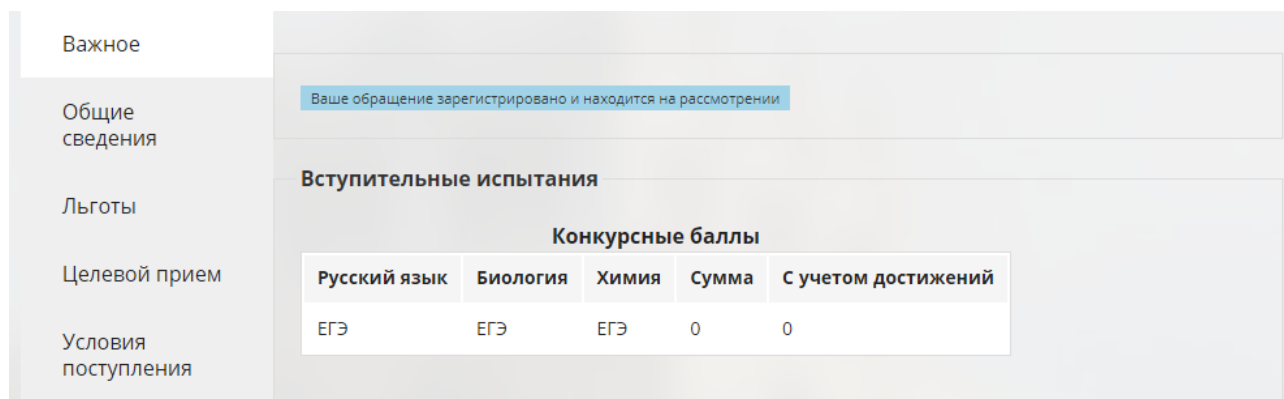
ВНИМАНИЕ!!! Если Вы добавите конкурсы, Вам будет сгенерирован НОВЫЙ бланк заявления о поступлении, который Вам необходимо СНОВА СКАЧАТЬ, РАСПЕЧАТАТЬ, ПРОВЕРИТЬ и ПОДПИСАТЬ, затем ОТСКАНИРОВАТЬ/СФОТОГРАФИРОВАТЬ подписанный бланк и ПРИКРЕПИТЬ в то же поле, к предыдущему заявлению.

Если Вы захотите внести какие-то другие изменения, то звоните в приемную комиссию:
8 (4932) 30-56-22,
8 909 249-53-43.

Шаг 20.

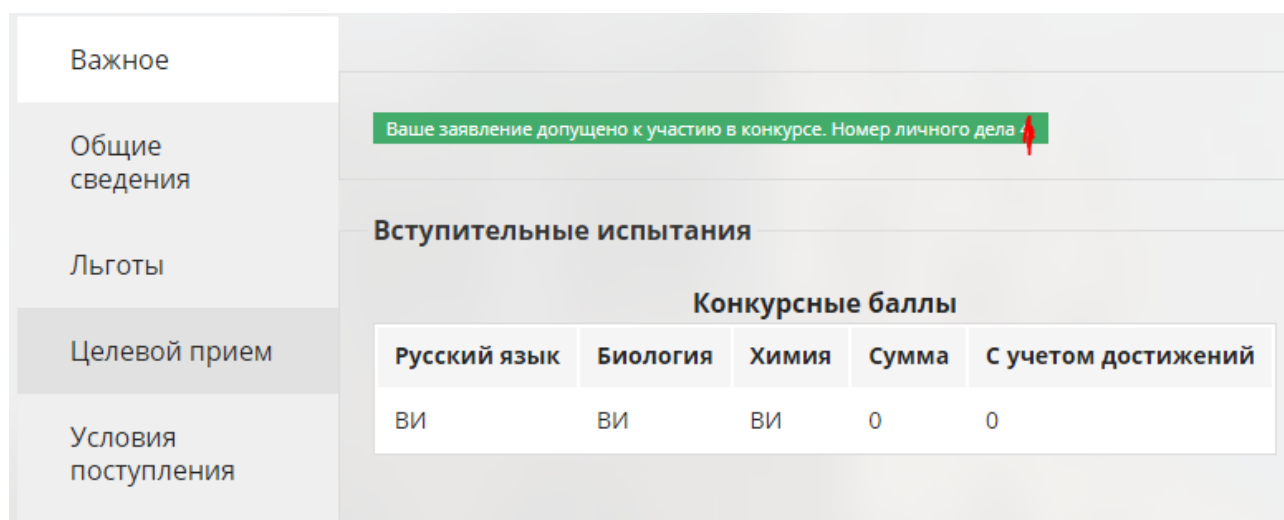
Теперь в Вашем личном кабинете появилась новая вкладка «Важное». В ней есть информация о статусе Вашего заявления, о конкурсных баллах.

ОБРАТИТЕ ВНИМАНИЕ! Результаты ЕГЭ Вам указывать НЕ НУЖНО! Мы сами возьмем их из Федеральной базы по мере того, как они там появятся. Баллы за индивидуальные достижения начисляются ПОСЛЕ заседания комиссии по учету индивидуальных достижений. В любом случае к моменту публикации рейтинговых списков (2 августа 2021 года) ВСЕ Ваши баллы будут ОТОБРАЖАТЬСЯ в Вашем личном кабинете и списках.



Конкурсные баллы				
Русский язык	Биология	Химия	Сумма	С учетом достижений
ЕГЭ	ЕГЭ	ЕГЭ	0	0

На скриншоте выше – приемная комиссия изучает Ваши документы и рассматривает заявление.



Конкурсные баллы				
Русский язык	Биология	Химия	Сумма	С учетом достижений
ВИ	ВИ	ВИ	0	0

А здесь – приемная комиссия одобрила Ваши документы и заявление, завела личное дело и допустила до участия в конкурсе.

Теперь Вы можете увидеть себя в списках лиц, подавших документы (списки обновляются несколько раз в день).

Важное											
Общие сведения	Ваше обращение зарегистрировано и находится на рассмотрении										
Льготы	Вступительные испытания										
Целевой прием	Конкурсные баллы										
Условия поступления	<table border="1"><thead><tr><th>Русский язык</th><th>Биология</th><th>Химия</th><th>Сумма</th><th>С учетом достижений</th></tr></thead><tbody><tr><td>ЕГЭ</td><td>ЕГЭ</td><td>ЕГЭ</td><td>0</td><td>0</td></tr></tbody></table>	Русский язык	Биология	Химия	Сумма	С учетом достижений	ЕГЭ	ЕГЭ	ЕГЭ	0	0
Русский язык	Биология	Химия	Сумма	С учетом достижений							
ЕГЭ	ЕГЭ	ЕГЭ	0	0							
Прочие сведения	Действия с заявлениями										
Заявления	Заявление о согласии на зачисление <p>Вы можете участвовать в нескольких конкурсах на поступление в наш вуз. Но зачислены Вы будете лишь на одну специальность и либо на бюджетные места, либо на места по договору об оказании платных образовательных услуг. Поэтому, оценив конкурсную ситуацию, Вы должны будете сделать свой выбор и подать заявление о согласии на зачисление. Это не обязательно делать сейчас, то есть сразу при подаче документов, но необходимо перед изданием приказов о зачислении.</p> <p>Если Вы не предоставите заявление о согласии на зачисление в установленные сроки (пункты 10.10, 10.11 Правил приема), Вы не будете зачислены в наш вуз, даже если пройдете по конкурсу. Если Вы считаете, что окончательно определились со своим выбором, Вы можете сразу при подаче документов представить заявление о согласии. Для этого отметьте тот конкурс, по результатам которого Вы согласны быть зачислены. В последующем (но обязательно ДО истечения вышеуказанных сроков) Вы сможете изменить свое мнение и переписать заявление о согласии на зачисление (переписать три раза - если поступаете на бюджетные места, неограниченное число раз - если поступаете по внебюджету).</p> <input type="text"/>										
	Отзыв согласия на зачисление <p>Для отзыва заявления о согласии на зачисление, необходимо скачать бланк, распечатать, подписать и прикрепить в соответствующее поле. Заявление будет обработано приемной комиссией, после чего согласие в базе будет удалено. Вы продолжаете участвовать в заявленных Вами конкурсах, но без подачи нового заявления о согласии не сможете быть зачисленными в ИвГМА.</p>										
	Список лиц, подавших документы										

Подробную информацию о заявлениях о согласии на зачисление мы напишем позже. Главное, НЕ ТОРОПИТЕСЬ! Согласия лучше подавать после публикации рейтинговых списков, когда Вы сможете оценить конкурсную ситуацию.

Удачи Вам! Мы уверены, что Вы со всем справитесь!