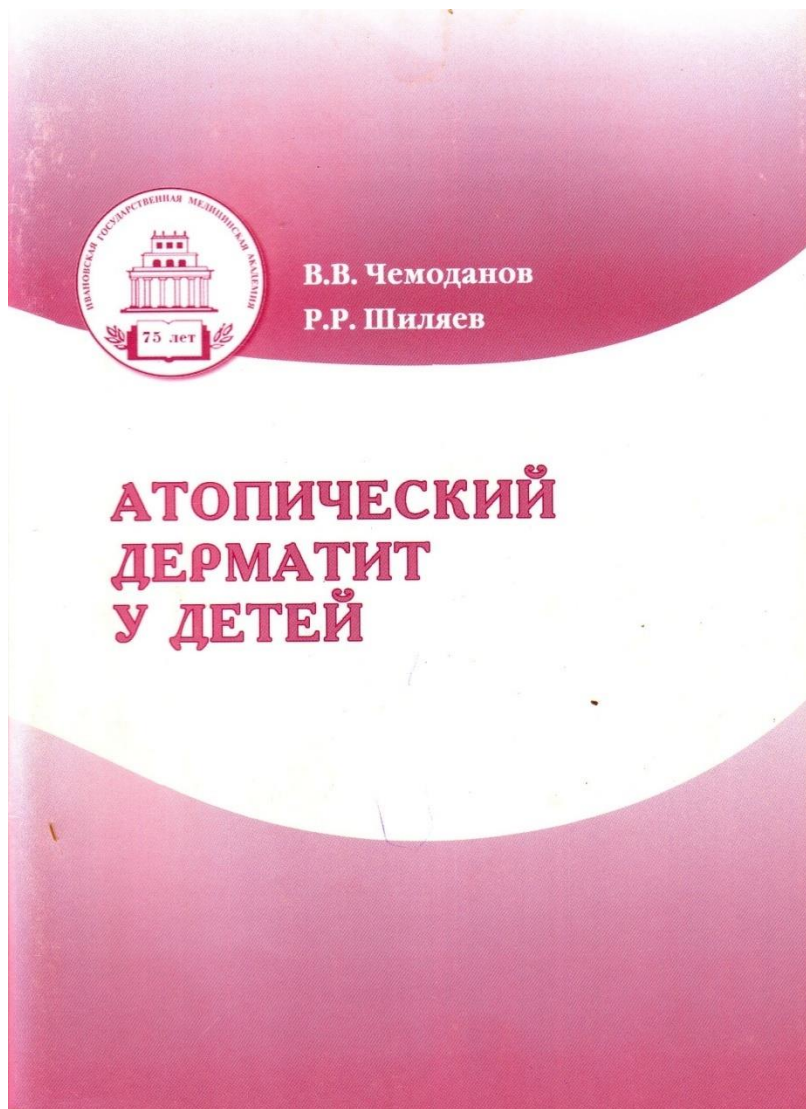


Чемоданов В.В., Шиляев Р.Р. **Атопический дерматит у детей.**
Клинический разбор больного: Пособие для студентов и врачей.-
Иваново, 2005.



Пособие посвящено одной из актуальных проблем клинической медицины - атопическому дерматиту, имеющему высокую распространенность в детской популяции, раннее начало, быструю хронизацию патологического процесса, которое приводит к снижению социальной адаптации и нередко к инвалидизации больных. Читателю предлагается вместе с авторами принять участие в установлении диагноза атопического дерматита на конкретном клиническом случае так, как это делает врач у постели больного.

Предназначено для студентов, педиатров, дерматологов и семейных врачей.

Чемоданов В.В., Шниткова Е.В., Николаенков Ю.В. **Острые пневмонии у детей раннего возраста.** Клинический разбор больного: Пособие для студентов и врачей. — Иваново: ГОУ ВПО ИвГМА Росздрава, 2006. - 52 с.



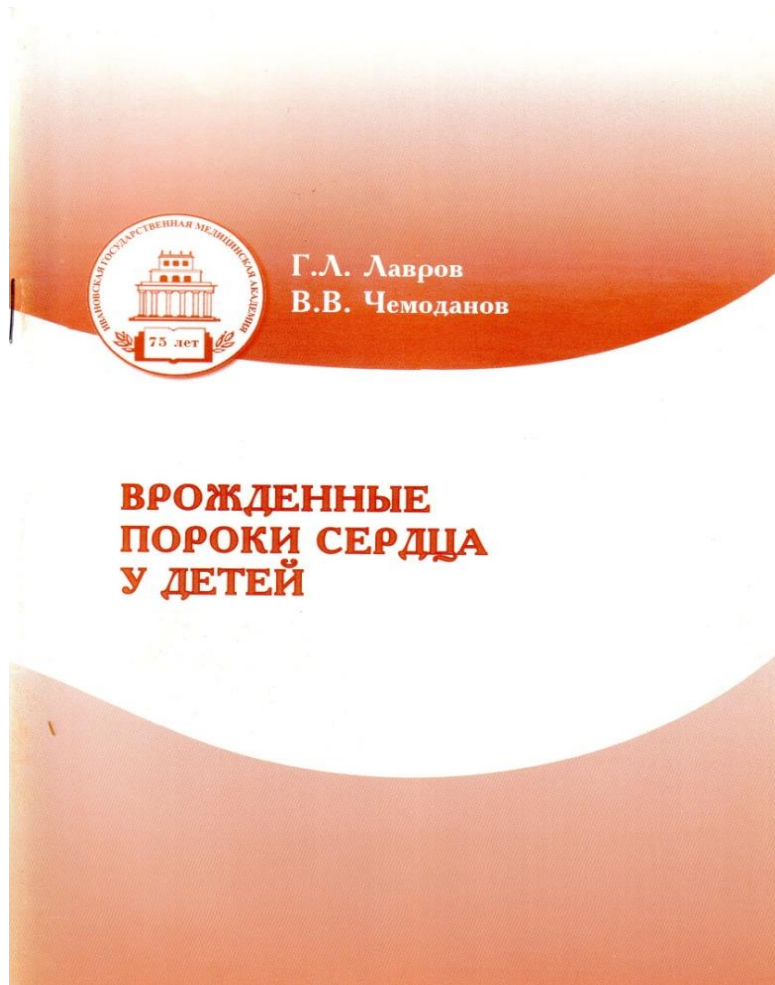
В.В. Чемоданов
Е.В. Шниткова
Ю.В. Николаенков

**ОСТРЫЕ ПНЕВМОНИИ
У ДЕТЕЙ
РАННЕГОВОЗРАСТА**

Острые пневмонии у детей сохраняют свою высокую медико-социальную значимость, несмотря на значительные достижения в диагностике и лечении данной патологии. В предлагаемом издании на основании анализа конкретного клинического примера рассматриваются подходы к установлению диагноза и назначению комплексной лечебной программы.

Издание предназначено для студентов, педиатров и семейных врачей.

Лавров Г.Л., Чемоданов В.В. **Врожденные пороки сердца у детей (Тетрада Фалло). Клинический разбор больного: Пособие для студентов и врачей.**
- Иваново: ГОУ ВПО ИвГМА Росздрава, 2006. - 40 с.



В издании на примере анализа больного с врожденным пороком сердца — тетрадой Фалло — разобраны вопросы методологии диагностики, дифференциального диагноза

и лечения этой патологии так, как это целесообразно делать врачу у постели больного.

Издание предназначено для студентов, педиатров и семейных врачей.

Чемоданов В.В., Лавров Г.Л. **Ревматическая инфекция у детей.**
Клинический разбор больного: Пособие для студентов и врачей.-
Иваново: ГОУ ВПО ИвГМА Росздрава, 2006. - 48с.



В.В. Чемоданов
Г.Л. Лавров

РЕВМАТИЧЕСКАЯ ИНФЕКЦИЯ У ДЕТЕЙ

В предлагаемом издании на основе анализа больного ревматизмом с современных позиций освещены вопросы диагностики, дифференциального диагноза и назначения лечения при данном заболевании.

Предназначено для студентов, педиатров и семейных врачей.

Краснова Е.Е., Чемоданов В.В., Шниткова Е.В. **Целиакия у детей.**
Клинический разбор больного: Пособие для студентов и врачей.-Иваново:
ГОУ ВПО ИвГМА Росздрава,2007.



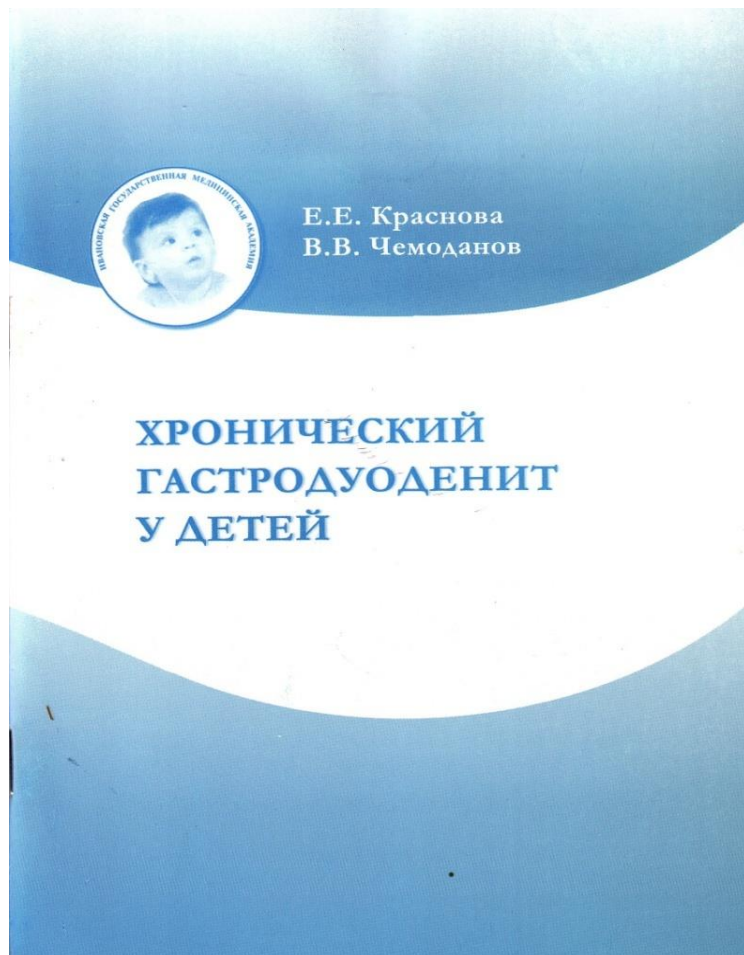
Е.Е. Краснова
В.В. Чемоданов
Е.В. Шниткова

ЦЕЛИАКИЯ У ДЕТЕЙ

В предлагаемом издании на примере анализа больного с длительной диареей разобраны вопросы диагностики, дифференциального диагноза и лечения целиакии - одного из заболеваний, относящихся к группе синдрома мальабсорбции.

Пособие предназначено для студентов, педиатров и семейных врачей.

Краснова Е.Е., Чемоданов В.В. **Хронический гастродуоденит у детей.**
Клинический разбор больного: Пособие для студентов и врачей.-
Иваново, 2008. - 64 с.



Хронические гастродуодениты являются одними из самых распространенных заболеваний желудочно-кишечного тракта, приводящих к снижению качества жизни больных. В предлагаемом издании на основании анализа конкретного клинического примера рассматриваются подходы к установлению диагноза и назначению комплексной лечебной программы. Издание предназначено для студентов, педиатров и семейных врачей.

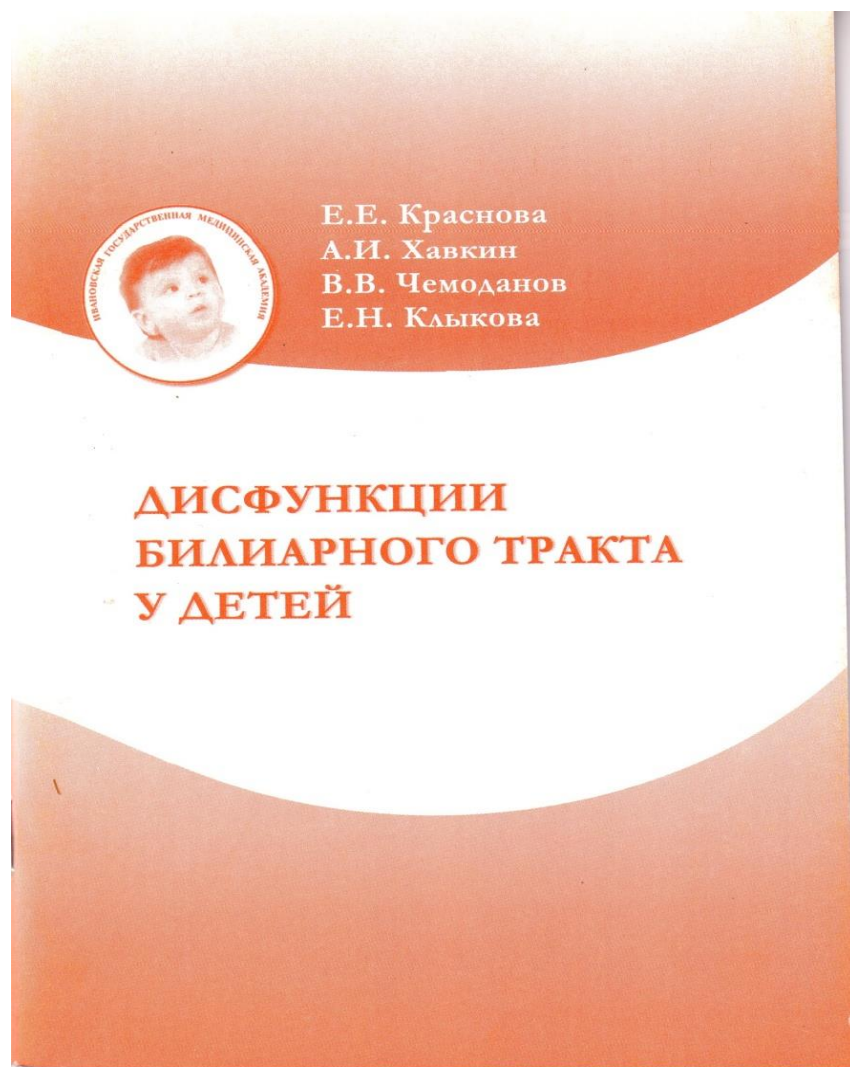
Шниткова Е.В., Чемоданов В.В. Некоторые вопросы вскармливания новорожденных и детей первого года жизни: пособие для студентов и врачей. - Иваново: ГОУ ВПО ИвГМА Росздрава, 2009. - 64 с.



Вопросы вскармливания младенцев неизменно остаются в центре внимания медицинских работников и родителей, поскольку от того, какое питание получил ребенок первого года жизни, во многом зависит его развитие и здоровье, в том числе в последующие возрастные периоды. Знание принципов организации рационального вскармливания является необходимым условием квалификации врача-педиатра или семейного врача, занимающегося практической работой с детьми.

Адресовано студентам, педиатрам и семейным врачам.

Краснова Е.Е., Хавкин А.И., Чемоданов В.В., Клыкова Е.Н. **Дисфункции билиарного тракта у детей.** Клинический разбор больного: Пособие для студентов и врачей. — Иваново: ГОУ ВПО ИвГМА Росздрава, 2008. — 52 с.



В предлагаемом издании на примере анализа больного с дискинезией желчевыводящих путей разобраны вопросы диагностики, дифференциального диагноза и лечения дисфункций билиарного тракта так, как это целесообразно делать врачу у постели больного.

Предназначено для студентов, педиатров и семейных врачей.

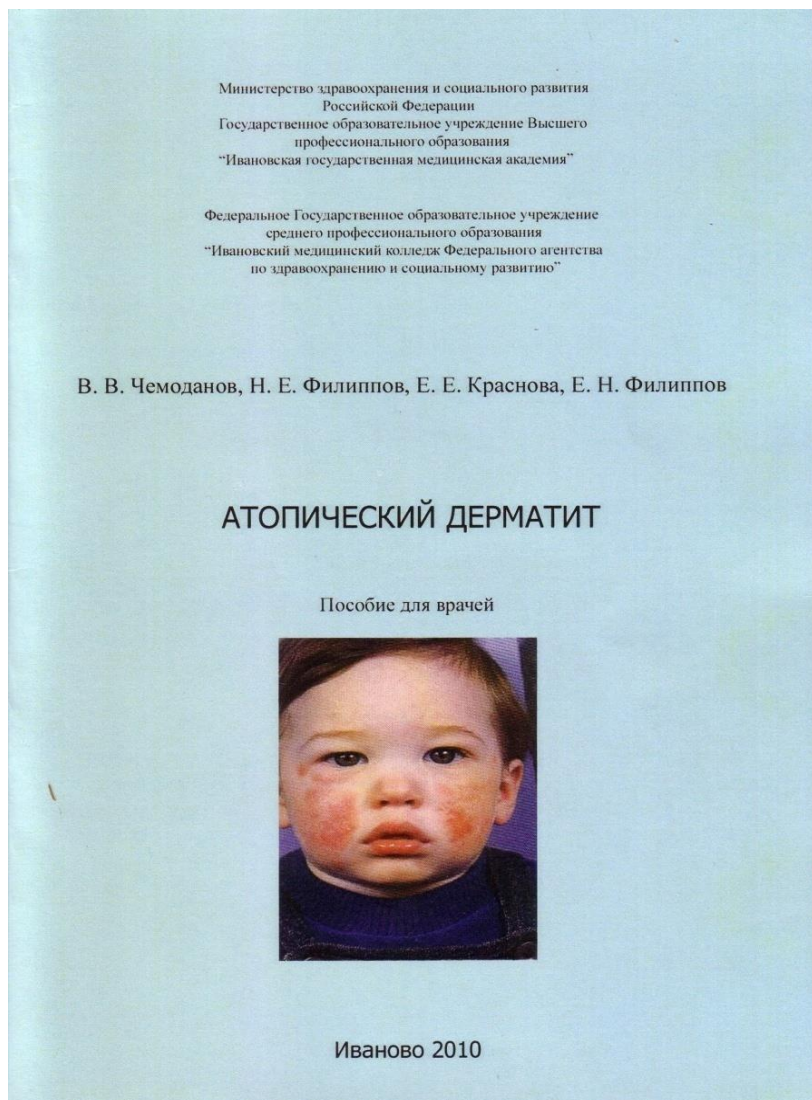
Шниткова Е.В., Чемоданов В.В., Васильева И.Г. **Пиелонефриты у детей.**
Клинический разбор больного: пособие для студентов и врачей. —
Иваново: ГОУ ВПО ИвГМА Росздрава, 2009. - 60 с.



Среди инфекционно-воспалительных заболеваний мочевой системы у детей пиелонефрит занимает значительное место. В предлагаемом издании на основании анализа конкретного клинического примера рассматриваются подходы к установлению диагноза и назначению комплексной лечебной программы.

Предназначено для студентов, педиатров и семейных врачей.

Чемоданов В.В., Филиппов Н.Е., Краснова Е.Е., Филиппов Е.Н.
Атопический дерматит: Пособие для врачей. — Иваново: ГОУ ВПО ИвГМА
Росздрава, 2010.- 45 с.



Пособие содержит современные сведения по вопросам диагностики, патогенеза и лечения атопического дерматита. Кроме того, рассмотрены положения о диатезах, а также особенности течения заболевания на фоне соединительнотканной дисплазии. Издание окажется полезным врачам различных специальностей, занимающихся реабилитацией данной категории больных.

Инфекционные болезни у детей: Руководств для врачей
/Под ред. В.В. Чемоданова, В.Е. Караваева, Р.Р. Шиляева. -
Иваново, 2002. - 468с.



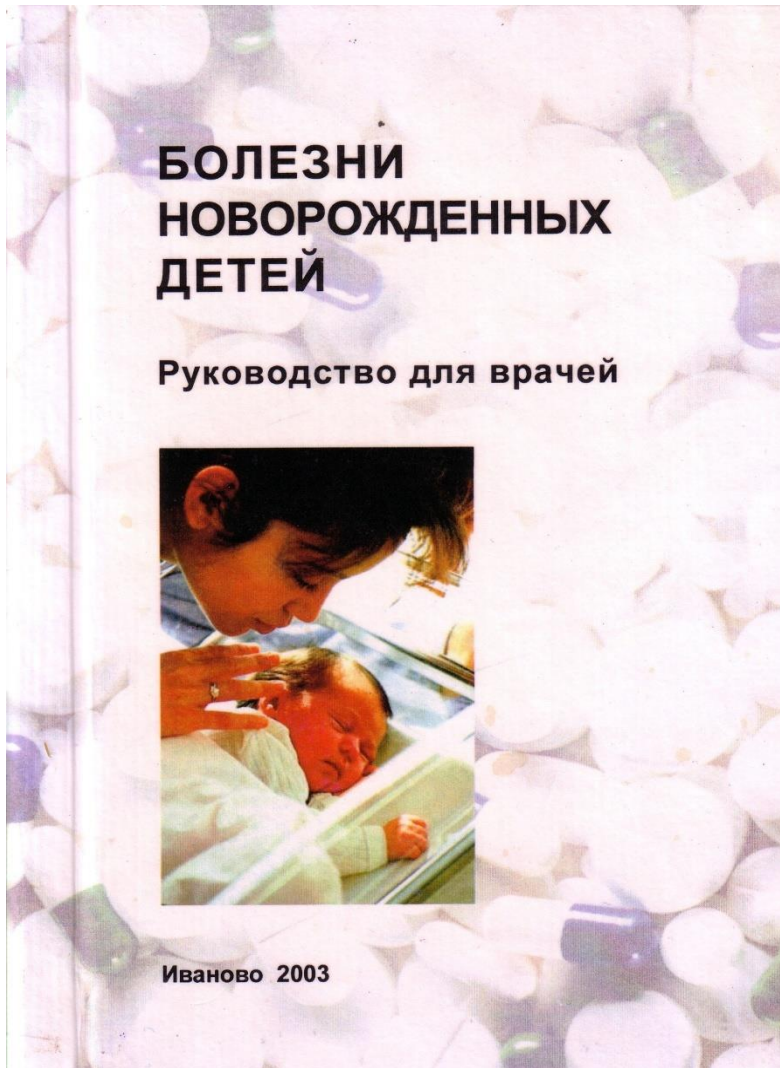
В руководстве представлены наиболее часто встречающиеся инфекционные болезни у детей, диагностика которых основывается на оценке типичных признаков, позволяющих установить нозологическую форму заболевания. Приводятся диагностические программы и алгоритмы лечебно-организационных мероприятий. Книга рассчитана на врачей-педиатров, семейных врачей, а также клинических интернов и ординаторов.

БОЛЕЗНИ НОВОРОЖДЕННЫХ ДЕТЕЙ: Руководство
для врачей /Под ред. В.В. Чемоданова, М.С. Философовой. - Иваново,
2003. - 156 с.

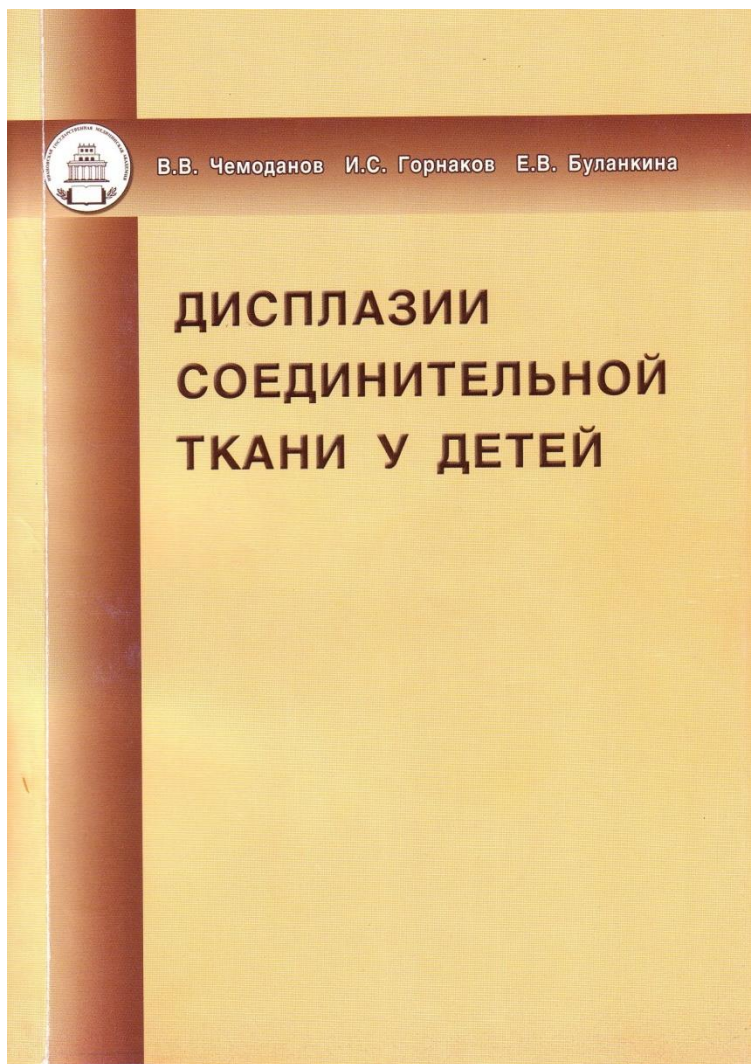
I

В книге представлены наиболее часто встречающиеся заболевания детей периода новорожденности, с которыми могут встретиться практикующие, в том числе семейные врачи, не имеющие специализации по неонатологии. Основу работы составил анализ современных данных по проблеме, а также результаты собственных наблюдений в отделении патологии новорожденных детской городской клинической больницы.

Подготовлено по решению редакционно-издательского совета Ивановской государственной медицинской академии.



Чемоданов В.В., Горнаков И.С., Буланкина Е.В. Дисплазии соединительной ткани у детей. - Иваново: ГОУ ВПО ИвГМА МЗ РФ, 2004. - 200 с.



Монография посвящена дисплазиям соединительной ткани у детей. Рассматриваются современные вопросы наследственных заболеваний соединительной ткани.

Представлены положения о синдроме дисплазии соединительной ткани у детей в возрастном аспекте, понятие о фибропластическом диатезе, принципы диагностики и терапевтической тактики при данной патологии.

Предназначено для педиатров и широкого круга врачей, занимающихся диагностикой и реабилитацией пациентов с заболеваниями соединительной ткани.

Краснова Е.Е., Чемоданов В.В. Заболевания желудка и двенадцатиперстной кишки у детей (патогенетические механизмы, диагностика, прогноз, лечебно-реабилитационные мероприятия).- Иваново: ГОУ ВПО ИвГМА Росздрава, 2008. – 304с.



Монография посвящена заболеваниям желудка и двенадцатиперстной кишки и основывается не только на анализе литературных источников, но и на собственных многолетних научных исследованиях, выполненных в детской клинике у больных с функциональными диспепсиями, гастродуоденитами и язвенной болезнью. Приводятся материалы, посвященные клинико-анамнестической характеристике воспалительных заболеваний желудка и двенадцатиперстной кишки у детей школьного возраста с соединительнотканной дисплазией. Предназначена практикующим врачам и научным работникам

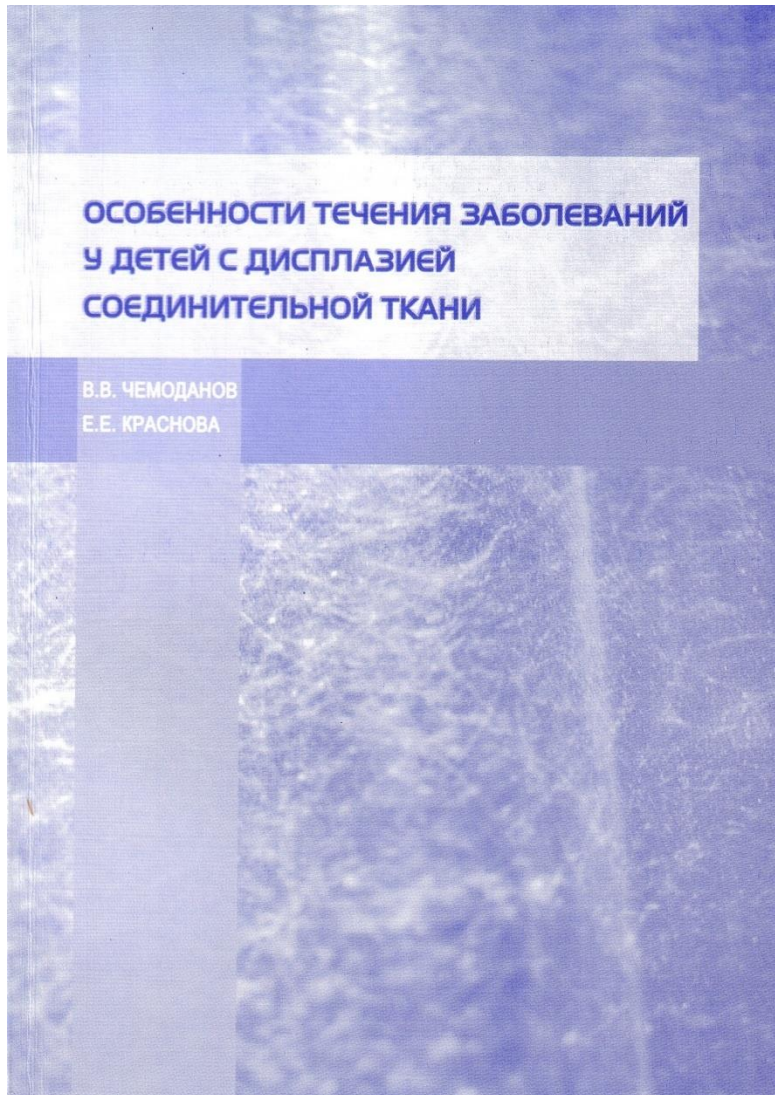
Чемоданов В.В., Шиляев Р.Р., Горнаков И.С., Краснова Е.Е.

Соединительнотканые, дисплазии у детей: учебное пособие для студентов медицинских вузов. — Иваново: ГОУ ВПО ИвГМА Росздрава, 2009. — 196 с.



В книге на основании анализа литературных источников, собственных научных исследований и клинических наблюдений рассмотрены отдельные вопросы наследственных заболеваний соединительной ткани, генетическую основу которых составляют системные диспластические нарушения. Описан синдром дисплазии соединительной ткани у детей в возрастном аспекте, дано понятие о фибропластическом диатезе, диспластикоассоциированных заболеваниях, приводятся принципы диагностики и терапевтической тактики при данной патологии.

Чемоданов В.В., Краснова В.В. **Особенности течения заболеваний у детей с дисплазией соединительной ткани.** — Иваново: ГОУ В ПО ИвГМА Росздрава, 2009. — 140с.



Издание представляет собой аналитический обзор, подготовленный по результатам собственных исследований сотрудников кафедры детских болезней лечебного факультета Ивановской медицинской академии по проблеме соединительнотканых дисплазий у детей. Особое внимание уделено вопросам, раскрывающим своеобразие течения отдельных диспластикоассоциированных заболеваний у детей.

Книга предназначена для широкого круга врачей, занимающихся диагностикой заболеваний детей.

**Шниткова Е.В., Чемоданов В.В. Практикум по неонатологии.
Учебное пособие для студентов, обучающихся по
специальности «Лечебное дело» дисциплине «Педиатрия».-
Иваново, 2012. - 176 с.**



Настоящий практикум включает разделы, посвященные анатомо-физиологическим особенностям органов и систем новорожденных, в том числе недоношенных детей, диагностике пограничных состояний. Приведены сведения о классификации, основных критериях постановки диагноза, патогенезе повреждающих факторов, лечении профилактике и диспансеризации при поражениях центральной нервной системы, гемолитической болезни, гнойно-воспалительных заболеваниях новорожденных.

От симптома к диагнозу. Клинические разборы в педиатрии / Под ред. В. В. Чемоданова. – М.: Литтерра, 2011. – 496 с.



Уникальный путеводитель по ключевым проблемам современной медицины. В пособии на анализе клинических случаев рассматривается методика диагностического поиска, современные сведения о механизмах заболеваний, клинике и их лечении. Авторы предлагают читателю участвовать в анализе и синтезе выявленных симптомов, решать задачу установления диагноза так, как ее решает врач у постели больного.

Издание предназначено врачам-педиатрам, семейным врачам и студентам

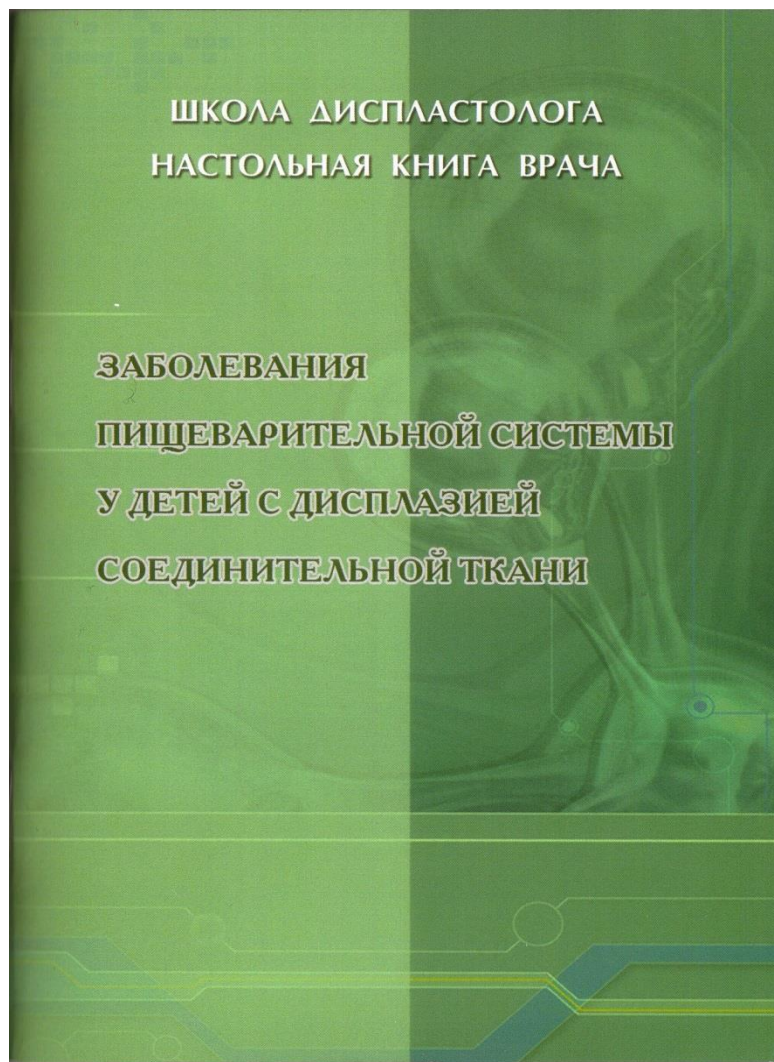
Чемоданов В.В. **Остановка на перепутье: Рифмованные строчки. Прогулка в детство и юность (Из ненаписанных дневников).**- Иваново, 2015. – 256 с.



В книгу «Остановка на перепутье» включены стихотворения, которые автор называет рифмованными строчками. Они различны по тематике, а также по умению передать мысли и чувства автора.

В конце поэтического сборника помещены небольшие прозаические новеллы, повествующие об отдельных событиях второй половины двадцатого столетия.

Чемоданов В.В., Краснова Е.Е., Сесорова И.С. Заболевания пищеварительной системы у детей с дисплазией соединительной ткани. - ГБОУ ВПО ИвГМА Минздрава России.-2015.- 56 с.



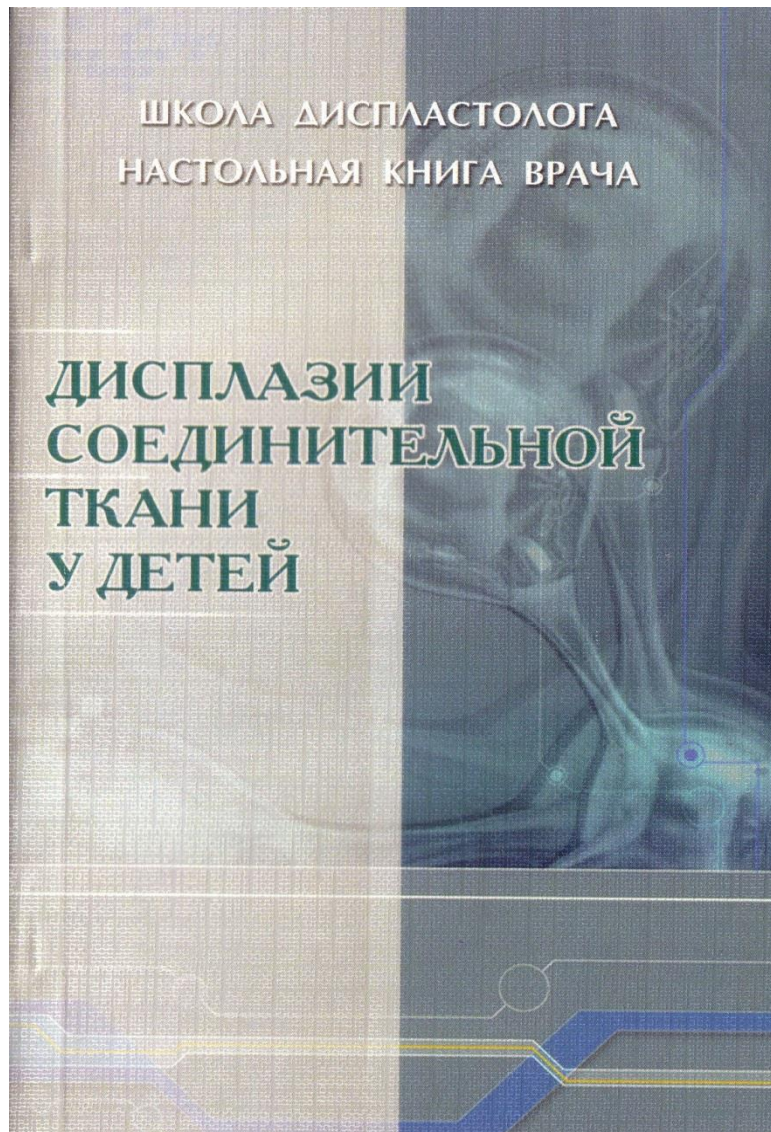
Настоящее пособие подготовлено для обучения врачей в рамках школы диспластолога.

В сжатом виде представлены современные сведения об особенностях диагностики и медицинского сопровождения детей с отдельными заболеваниями пищеварительной системы на фоне дисплазии соединительной ткани.

Адресовано врачам общей практики и педиатров, клиническим интернам и ординаторам

Чемоданов В.В, Краснова Е.Е. Горнаков И.С.

Дисплазии соединительной ткани у детей. - ГБОУ ВПО ИвГМА Минздрава
России. - 2014. - 58 с.



Издание подготовлено для обучения врачей в рамках школы диспластолога, созданной в Иванове в 2012 году.

В сжатом виде представлены современные сведения о дисплазии соединительной ткани у детей.

Рассмотрены вопросы диагностики по внешним и висцеральным проявлениям, а также тактика ведения и лечения пациентов.

Адресовано врачам общей практики и педиатров, клиническим интернам и ординаторам

Учителей особый свет: (биографические очерки)
/ В.В. Чемоданов.- Иваново, 2013. – 128 с.

В.В. ЧЕМОДАНОВ



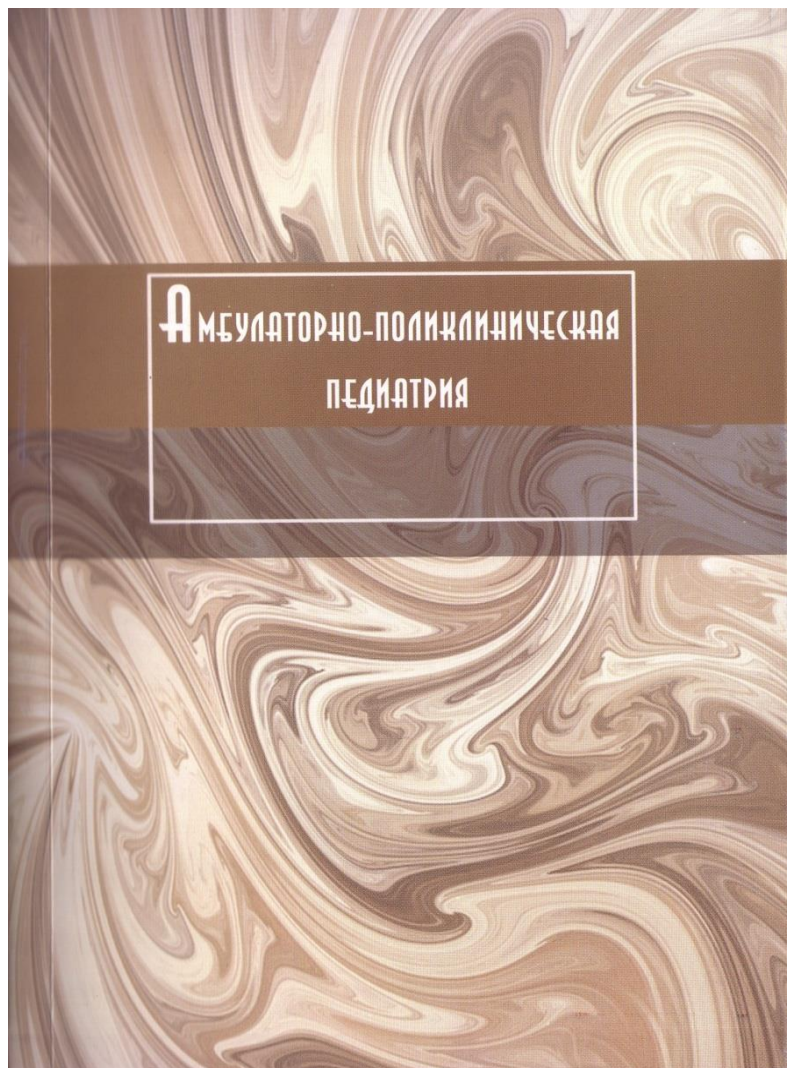
**УЧИТЕЛЕЙ
ОСОБЫЙ СВЕТ**

Издание представляет собой сборник очерков о преподавателях, которым В.В. Чемоданов выражает глубокую признательность и уважение. Не претендуя на объективность, автор не отказывает себе в удовольствии быть **ТОЧНЫМ** в мельчайших деталях, создающих действительно живые портреты этих удивительных людей, названных им Учители.

Амбулаторно-поликлиническая педиатрия: учебное пособие

/ Под ред. В.В. Чемоданова .- ГБОУ ВПО ИвГМА Минздрава России .- Иваново.-
58 с.

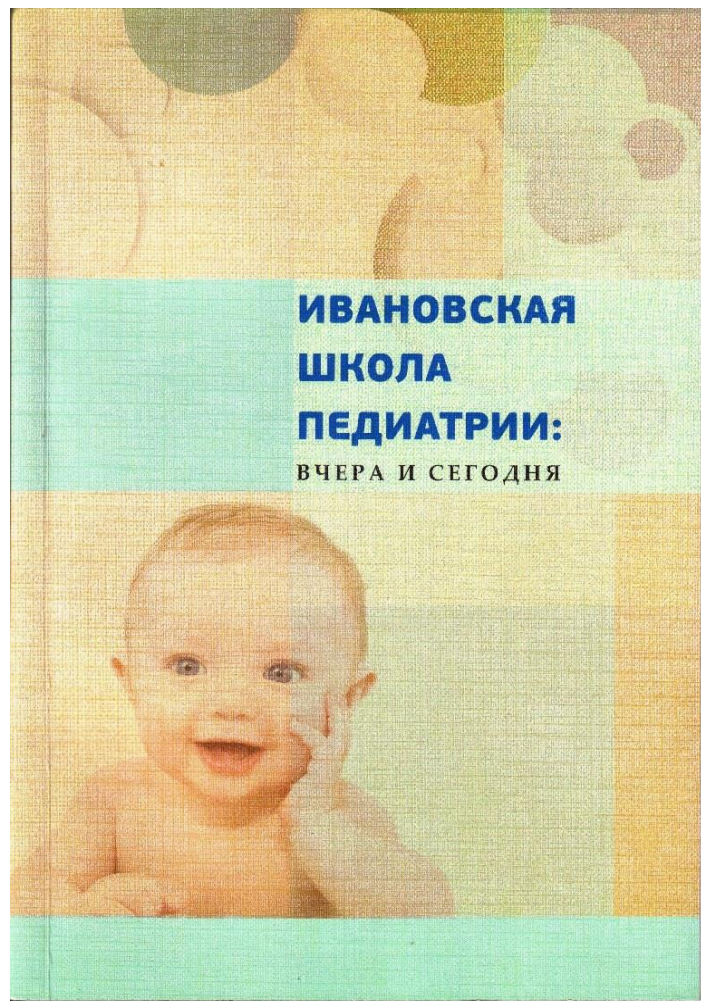
Авторский коллектив: Горнаков И.С., Краснова Е.Е., Лавров Г.Л., Слатина М.Ю.,
Чемоданов В.В., Шниткова Е.В.



В пособии изложены современные сведения о детской поликлинике и об основных направлениях деятельности участкового врача, рассмотрены вопросы вскармливания новорожденных и детей первого года жизни. Представлен материал, касающийся наиболее частых заболеваний детей, включая острые респираторные заболевания, дефицитные состояния, гельминтозы, а также состояния, требующие неотложной помощи.

Адресовано студентам лечебного и стоматологического факультетов при изучении вопросов организации медицинской помощи детям на амбулаторно-поликлиническом этапе медицинского обслуживания.

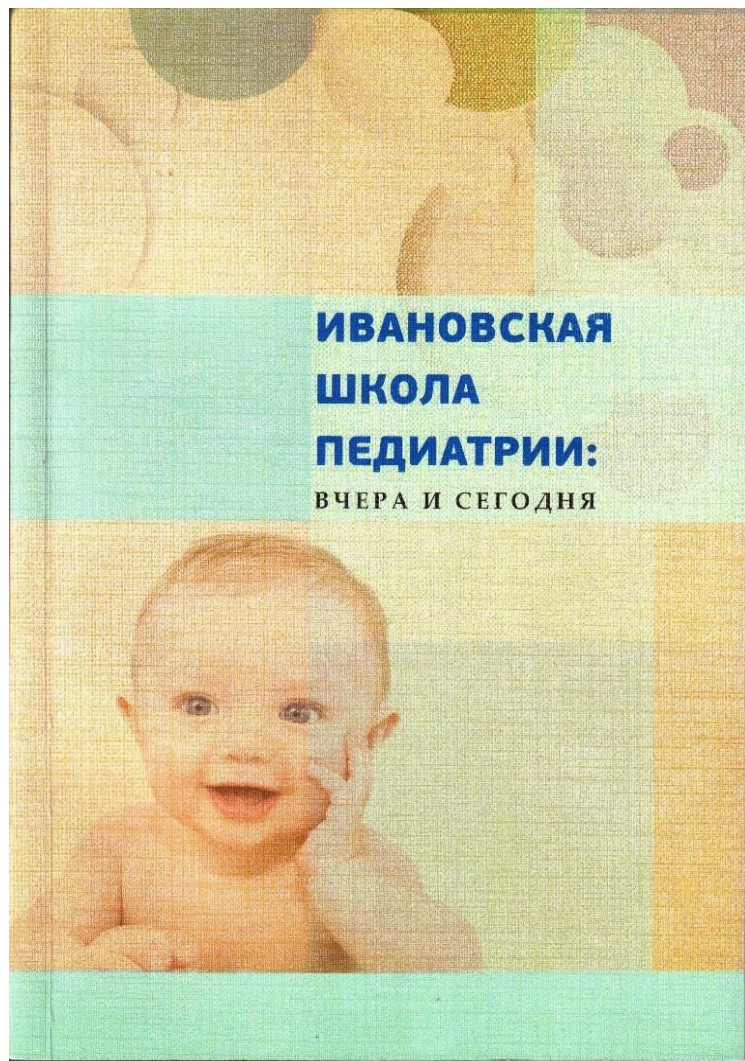
Ивановская школа педиатрии: вчера и сегодня / Под ред. В.В. Чемоданова. – Иваново: ГБОУ ВПО ИвГМА Минздрава России, 2016 – 224 с.



В книге описан исторический путь педиатрической школы – с момента основания первых кафедр детских болезней Ивановского медицинского института до настоящего времени. Освещены вехи развития педиатрической службы в области, Обозначены этапы 80-летней истории педиатрического факультета. Представлены очерки об ученых, оставивших заметный след в памяти учеников, а также приведены краткие биографические сведения о преподавателях кафедр детских болезней.

Адресована широкому кругу читателей.

Ивановская школа педиатрии: вчера и сегодня / Под ред. В.В. Чемоданова. – Иваново: ГБОУ ВПО ИвГМА Минздрава России, 2016 – 224 с.



В книге описан исторический путь педиатрической школы – с момента основания первых кафедр детских болезней Ивановского медицинского института до настоящего времени. Освещены вехи развития педиатрической службы в области, Обозначены этапы 80-летней истории педиатрического факультета. Представлены очерки об ученых, оставивших заметный след в памяти учеников, а также приведены краткие биографические сведения о преподавателях кафедр детских болезней. Адресована широкому кругу читателей.