

**Министерство здравоохранения Российской Федерации**  
**федеральное государственное бюджетное образовательное учреждение**  
**высшего образования «Ивановский государственный медицинский**  
**университет»**

**Приложение № 1**  
**к рабочей программе дисциплины**

**Оценочные средства и методические материалы**  
**для проведения промежуточной аттестации по дисциплине**  
**«Эндоскопическая урология»**

Уровень высшего образования:	подготовка медицинских кадров высшей квалификации
Квалификация выпускника:	врач - уролог
Направление подготовки:	31.08.68 «Урология»
Тип образовательной программы:	Программа ординатуры
Форма обучения:	очная
Срок освоения образовательной программы:	2 года
Код дисциплины:	Б1.В.ДВ.1.1

## 1. Паспорт ОС по дисциплине «Эндоскопическая урология»

### 1.1. Компетенции, формированию которых способствует дисциплина

Код	Наименование компетенции	Этапы формирования
УК-1	Готовность к абстрактному мышлению, анализу, синтезу	1 год обучения
ПК-5	Готовность к определению у пациентов патологических состояний, симптомов, синдромов заболеваний, нозологических форм в соответствии с Международной статистической классификацией болезней и проблем, связанных со здоровьем	1 год обучения
ПК-6	Готовность к ведению и лечению пациентов, нуждающихся в оказании урологической медицинской помощи	1 год обучения

### 1.2. Программа оценивания результатов обучения по дисциплине

№ п.	Коды компетенций	Контролируемые результаты обучения	Виды контрольных заданий (оценочных средств)	Аттестационное испытание, время и способы его проведения
1.	УК-1	<p><b>Знает:</b></p> <ul style="list-style-type: none"> <li>- основы логики</li> <li>- философские диалектические принципы</li> <li>- методологию диагноза</li> </ul> <p><b>Умеет:</b></p> <ul style="list-style-type: none"> <li>- правильно (адекватно) использовать нормативные документы здравоохранения, включающие законы, приказы, решения, распоряжения и международные стандарты</li> </ul> <p><b>Владеет:</b></p> <ul style="list-style-type: none"> <li>- логическим мышлением</li> <li>- способностью к анализу и синтезу</li> </ul>	Комплекты: 1. Тестовых заданий; 2. Ситуационных задач.	Зачет  1 год обучения
2.	ПК-5	<p><b>Знает:</b></p> <ul style="list-style-type: none"> <li>- современную систему диагностики урологических заболеваний, включающую общеклинические методы, лабораторную, лучевую и инструментально-эндоскопическую диагностику</li> <li>- топографическую анатомию мочеполовых органов, органов брюшной полости и забрюшинного пространства</li> <li>- основы нормальной и патологической физиологии мочеполовых органов</li> </ul> <p><b>Умеет:</b></p> <ul style="list-style-type: none"> <li>- составлять индивидуальные алгоритмы диагностики урологических</li> </ul>		

		<p><i>больных в условиях поликлиники и стационара</i></p> <ul style="list-style-type: none"> <li>- <i>формулировать развернутый клинический диагноз</i></li> </ul> <p><b>Владеет:</b></p> <ul style="list-style-type: none"> <li>- <i>оптимальными и индивидуальными алгоритмами (методами) дифференцированной диагностики урологических больных с учетом основного заболевания, сопутствующих заболеваний, возрастных особенностей и при беременности</i></li> <li>- <i>методами рентгенологической диагностики урологических больных (обзорная, экскреторная урография, антеградная и ретроградная урография, фистулография)</i></li> <li>- <i>алгоритмами индивидуальной лабораторной диагностики при урологических заболеваниях в зависимости от предполагаемого и установленного диагноза</i></li> <li>- <i>проведением гемотрансфузии, оказанием необходимой экстренной помощи при ее осложнениях</i></li> </ul>		
3.	ПК-6	<p><b>Знает:</b></p> <ul style="list-style-type: none"> <li>- <i>основы лекарственной терапии урологических больных</i></li> </ul> <p><b>Умеет:</b></p> <ul style="list-style-type: none"> <li>- <i>оказывать лечебную хирургическую и другую помощь в соответствии с перечнем практических навыков</i></li> <li>- <i>выполнять базовую медикаментозную терапию при острых заболеваниях сердечно-сосудистой и легочной системы</i></li> <li>- <i>вести больных с дренажными системами в органах мочевой системы</i></li> <li>- <i>определять объем и последовательность проведения реанимационных мероприятий</i></li> </ul> <p><b>Владеет:</b></p> <ul style="list-style-type: none"> <li>- <i>системой алгоритмов консервативного, оперативного и сочетанного лечения урологических больных при не осложненном и осложненном течении болезни</i></li> <li>- <i>системой выбора адекватного экстренного лечения при эндотоксическом шоке, анурии, кровотечениях, острой сердечно-сосудистой, легочной недостаточности</i></li> </ul>		

	<p><i>и др.</i></p> <ul style="list-style-type: none"> <li>- мероприятиями по выведению пациента из бактериемического шока, трансфузиологией соответствующих лекарственных средств</li> <li>- проведением катетеризации мочевого пузыря, бужирования уретры, пункцией мочевого пузыря, уретроскопией, цистоскопией, катетеризаций мочеточников, установлением мочеточникового стента</li> <li>- биопсией опухолей мочевого пузыря и наружных половых органов, цистолитотрипсией</li> <li>- выполнять операции: троакарную и хирургическую цистостомию, ушивание или нефрэктомия при разрыве почки, ушивание разрыва стенки мочевого пузыря, вскрытие паранефрального абсцесса, дренирование мочевого затека при травме мочевого пузыря и органов малого таза, операциями при водянке оболочек яичка</li> </ul>		
--	--	--	--

## 2. Оценочные средства

### 2.1. Оценочное средство: комплект тестовых заданий

#### 2.1.1. Содержание.

С помощью тестовых заданий оцениваются теоретические знания по дисциплине.

#### 2.1.2. Критерии и шкала оценки

Тестирование проводится на последнем занятии дисциплины и является допуском к промежуточной аттестации. Тестовый контроль оценивается отметками «зачтено», «не зачтено».

Отметка «зачтено» на этапе тестирования выставляется, когда доля правильных ответов составляет не менее 71%. Ординатор проходит тестирование до получения отметки «зачтено».

### 2.2. Оценочное средство: ситуационные задачи

#### 2.2.1. Содержание.

С помощью ситуационных задач оцениваются теоретические знания и умения по дисциплине.

#### 2.2.2. Критерии и шкала оценки

Теоретические знания и практические навыки оцениваются отметками «зачтено», «не зачтено».

Компетенция	«зачтено»	«не зачтено»
УК-1	Умеет: абстрактно мыслить, анализировать и делать выводы	Умеет <u>Не способен</u> - абстрактно мыслить, анализировать и делать выводы

	<b>Владеет:</b> абстрактно мыслит, анализирует и делает выводы	
ПК-5	<b>Умеет:</b> <i>определять у пациентов патологические состояния, симптомы, синдромы заболеваний, нозологические формы в соответствии с Международной статистической классификацией болезней и проблем, связанных со здоровьем</i> <b>Владеет:</b> <i>определяет у пациентов патологические состояния, симптомы, синдромы заболеваний, нозологические формы в соответствии с Международной статистической классификацией болезней и проблем, связанных со здоровьем</i>	<b>Умеет</b> <u>Не способен определять</u> у пациентов патологические состояния, симптомы, синдромы заболеваний, нозологические формы в соответствии с Международной статистической классификацией болезней и проблем, связанных со здоровьем.
ПК-6	<b>Умеет:</b> <i>вести и лечить пациентов, нуждающихся в оказании урологической медицинской помощи</i> <b>Владеет:</b> <i>ведет и лечит пациентов, нуждающихся в оказании урологической медицинской помощи</i>	<b>Умеет:</b> <u>Не способен к ведению и лечению</u> пациентов, нуждающихся в оказании урологической медицинской помощи обследования.

### 2.2.3. Методические указания по организации и процедуре оценивания.

Собеседование по ситуационным задачам проводится во время промежуточной аттестации.

### 3. Критерии получения студентом зачета по дисциплине

До зачета по модулю дисциплины допускаются ординаторы, получившие отметку «зачтено» за выполнение тестовых заданий.

Обучающийся получает отметку «зачтено», если за оба этапа поставлены отметки «зачтено».

## Контролируемые компетенции: УК-1, ПК-5, ПК-6

1. Для проведения цистоскопии необходимы
  - а) проходимость уретры
  - б) емкость мочевого пузыря более 75 мл
  - в) прозрачная среда в полости мочевого пузыря
  - г) правильно а) и б)
  - д) все перечисленное
  
2. Показаниями к уретроскопии являются
  - а) хронические воспалительные заболевания уретры
  - б) опухоли уретры
  - в) колликулит
  - г) правильно а) и б)
  - д) все перечисленное
  
3. Сухая уретроскопия применяется для осмотра
  - а) передней части уретры
  - б) задней части уретры
  - в) семенного бугорка
  - г) правильно а) и б)
  - д) правильно все
  
4. Ирригационная уретроскопия применяется для осмотра
  - а) передней части уретры
  - б) задней части уретры
  - в) семенного бугорка
  - г) правильно а) и в)
  - д) правильно а) и б)
  
5. Противопоказаниями к хромоцистоскопии являются
  - а) острый цистит, уретрит
  - б) коллапс
  - в) шок
  - г) острый простатит
  - д) все перечисленное
  
6. Противопоказаниями к хромоцистоскопии являются
  - а) острая почечная недостаточность
  - б) хронический простатит
  - в) хроническая почечная недостаточность
  - г) почечно-печеночная недостаточность
  - д) емкость мочевого пузыря менее 50 мл
  
7. Индигокармин в норме выделяется из устьев мочеточников при внутривенном введении через
  - а) 15-20 мин.
  - б) 8-10 мин.
  - в) 3-5 мин.
  - г) 1-2 мин.
  - д) 10-12 мин.

8. Индигокармин в норме выделяется из устьев мочеточников при внутримышечном введении через
- а) 3-5 мин.
  - б) 5-7 мин.
  - в) 7-8 мин.
  - г) 10-15 мин.
  - д) 20-25 мин.
9. Положительный симптом диафаноскопии характерен для
- а) опухоли яичка
  - б) острого орхоэпидидимита
  - в) водянки оболочек яичка
  - г) пахово-мошоночной грыжи
  - д) хронического эпидидимита
10. Показаниями к урофлоуметрии являются все перечисленные, кроме
- а) стриктуры уретры, клапана уретры
  - б) аденомы предстательной железы
  - в) рака предстательной железы
  - г) острого простатита
  - д) нейрогенной дисфункции мочевого пузыря
11. Показаниями к тотальной уретроскопии является все перечисленное, кроме
- а) хронического простатита
  - б) острого простатита
  - в) литтреита
  - г) хронического уретрита
  - д) импотенции
12. Противопоказаниями к тотальной уретроскопии является все перечисленное, кроме
- а) хронического течения уретрита
  - б) острого воспалительного процесса в уретре
  - в) острого простатита
  - г) острого эпидидимита
  - д) острого колликулита
13. Инструментальное исследование уретры у мужчин при хроническом воспалении проводится путем
- а) исследования прямым бужом
  - б) пальпации на прямом буже
  - в) уретроскопии
  - г) пальпации на тубусе уретроскопа
  - д) всеми перечисленными способами
14. При уретроскопии могут быть обнаружены все перечисленные признаки воспаления, кроме
- а) мягкого инфильтрата
  - б) твердого инфильтрата
  - в) куперита
  - г) колликулита
  - д) литтреита

## СИТУАЦИОННЫЕ ЗАДАЧИ

### Задача 1.

Больной, 55 лет, поступил в урологическое отделение с жалобами на учащенное болезненное мочеиспускание, выделение крови с мочой. Болеет в течение трех месяцев. Живот мягкий, безболезненный. Почки не пальпируются, симптом Пастернацкого отрицателен с обеих сторон. Простата не увеличена, с гладкой поверхностью, безболезненная. На обзорной рентгенограмме мочевых путей теней, подозрительных на конкременты, нет. Во время пребывания в клинике у больного возникла тотальная макрогематурия с бесформенными сгустками крови.

Задания:

1. Поставьте диагноз (УК-1, ПК-5).
2. Составьте план обследования (ПК-6).

### Задача 2.

У больного, 65 лет, безболевая макрогематурия с червеобразными сгустками крови. На обзорной урограмме контуры почек не определяются, теней, подозрительных на конкременты, в проекции почек и мочевых путей нет. На экскреторных урограммах патологических изменений в чашечно-лоханочной системе обеих почек нет, пассаж контрастного вещества по мочеточникам не нарушен.

Задания:

1. Поставьте диагноз (УК-1, ПК-5).
2. Составьте план обследования (ПК-6).

### Задача 3.

В урологическое отделение поступила женщина, 33-х лет, с жалобами на приступообразные боли в левой поясничной области, сопровождающиеся тошнотой, рвотой и частыми позывами к мочеиспусканию. На обзорном снимке мочевых путей, на уровне поперечного отростка 3-го поясничного позвонка слева определяется тень, подозрительная на конкремент, размерами 0.6 x 0.5 см.

Задания:

1. Поставьте диагноз (УК-1, ПК-5).
2. Составьте план обследования (ПК-6).

### Задача 4.

Больной предъявляет жалобы на примесь крови в моче. Болей нет. При проведении трехстаканной пробы кровь равномерно окрашивает все порции мочи. При бимануальной пальпации опухоли в малом тазу не определяется. Обнаружены атипичные клетки в моче. На цистограмме имеется дефект наполнения размером 2,5x3,5 см.

При цистоскопии на правой боковой стенке мочевого пузыря обнаружено грубоворсинчатое образование на широком основании, с участками некроза и кровоизлияний. Слизистая мочевого пузыря вокруг образования гиперемирована. При экскреторной урографии выявлена хорошая функция обеих почек с ненарушенным пассажем мочи до мочеточника. На рентгенограмме легких и при УЗИ печени патологии не выявлено.

Задания:

1. Поставьте диагноз (УК-1, ПК-5).
2. Оцените данные обследования (ПК-6).

### Задача 5.

Больной С., 65 лет, жалуется на появление позывов к мочеиспусканию при ходьбе и тряской езде. Иногда происходит прерывание струи мочи.



Задания:

1. Поставьте диагноз (УК-1, ПК-5).
2. Составьте план обследования (ПК-6).

**Задача 6.**

Больной 52 лет явился на прием к урологу с жалобами на выделение при половом сношении спермы бурого цвета. При лабораторном обследовании выявлена гемоспермия.

Задания:

1. Поставьте диагноз (УК-1, ПК-5).
2. Составьте план обследования (ПК-6).

**Министерство здравоохранения Российской Федерации**  
**федеральное государственное бюджетное образовательное учреждение**  
**высшего образования «Ивановский государственный медицинский**  
**университет»**

**Приложение № 1**  
**к рабочей программе дисциплины**

**Оценочные средства и методические материалы**  
**для проведения промежуточной аттестации по дисциплине**  
**«Дистанционная ударно-волновая литотрипсия»**

Уровень высшего образования:	подготовка медицинских кадров высшей квалификации
Квалификация выпускника:	врач - уролог
Направление подготовки:	31.08.68 «Урология»
Тип образовательной программы:	Программа ординатуры
Форма обучения:	очная
Срок освоения образовательной программы:	2 года
Код дисциплины:	Б1.В.ДВ.1.2

## 1. Паспорт ОС по дисциплине «Дистанционная ударно-волновая литотрипсия»

### 1.1. Компетенции, формированию которых способствует дисциплина

Код	Наименование компетенции	Этапы формирования
УК-1	Готовность к абстрактному мышлению, анализу, синтезу	1 год обучения
ПК-5	Готовность к определению у пациентов патологических состояний, симптомов, синдромов заболеваний, нозологических форм в соответствии с Международной статистической классификацией болезней и проблем, связанных со здоровьем	1 год обучения
ПК-6	Готовность к ведению и лечению пациентов, нуждающихся в оказании урологической медицинской помощи	1 год обучения

### 1.2. Программа оценивания результатов обучения по дисциплине

№ п.	Коды компетенций	Контролируемые результаты обучения	Виды контрольных заданий (оценочных средств)	Аттестационное испытание, время и способы его проведения
1.	УК-1	<p><b>Знает:</b></p> <ul style="list-style-type: none"> <li>- основы логики</li> <li>- философские диалектические принципы</li> <li>- методологию диагноза</li> </ul> <p><b>Умеет:</b></p> <ul style="list-style-type: none"> <li>- правильно (адекватно) использовать нормативные документы здравоохранения, включающие законы, приказы, решения, распоряжения и международные стандарты</li> </ul> <p><b>Владеет:</b></p> <ul style="list-style-type: none"> <li>- логическим мышлением</li> <li>- способностью к анализу и синтезу</li> </ul>	Комплекты: 1. Тестовых заданий; 2. Ситуационных задач.	Зачет  1 год обучения
2.	ПК-5	<p><b>Знает:</b></p> <ul style="list-style-type: none"> <li>- современную систему диагностики урологических заболеваний, включающую общеклинические методы, лабораторную, лучевую и инструментально-эндоскопическую диагностику</li> <li>- топографическую анатомию мочеполовых органов, органов брюшной полости и забрюшинного пространства</li> <li>- основы нормальной и патологической физиологии мочеполовых органов</li> </ul> <p><b>Умеет:</b></p> <ul style="list-style-type: none"> <li>- составлять индивидуальные алгоритмы диагностики урологических больных в условиях поликлиники и</li> </ul>		

		<p>стационара</p> <ul style="list-style-type: none"> <li>- формулировать развернутый клинический диагноз</li> </ul> <p><b>Владеет:</b></p> <ul style="list-style-type: none"> <li>- оптимальными и индивидуальными алгоритмами (методами) дифференцированной диагностики урологических больных с учетом основного заболевания, сопутствующих заболеваний, возрастных особенностей и при беременности</li> <li>- методами рентгенологической диагностики урологических больных (обзорная, экскреторная урография, антеградная и ретроградная урография, фистулография)</li> <li>- алгоритмами индивидуальной лабораторной диагностики при урологических заболеваниях в зависимости от предполагаемого и установленного диагноза</li> <li>- проведением гемотрансфузии, оказанием необходимой экстренной помощи при ее осложнениях</li> </ul>		
3.	ПК-6	<p><b>Знает:</b></p> <ul style="list-style-type: none"> <li>- основы лекарственной терапии урологических больных</li> </ul> <p><b>Умеет:</b></p> <ul style="list-style-type: none"> <li>- оказывать лечебную хирургическую и другую помощь в соответствии с перечнем практических навыков</li> <li>- выполнять базовую медикаментозную терапию при острых заболеваниях сердечно-сосудистой и легочной системы</li> <li>- вести больных с дренажными системами в органах мочевой системы</li> <li>- определять объем и последовательность проведения реанимационных мероприятий</li> </ul> <p><b>Владеет:</b></p> <ul style="list-style-type: none"> <li>- системой алгоритмов консервативного, оперативного и сочетанного лечения урологических больных при не осложненном и осложненном течении болезни</li> <li>- системой выбора адекватного экстренного лечения при эндотоксическом шоке, анурии, кровотечениях, острой сердечно-сосудистой, легочной недостаточности и др.</li> <li>- мероприятиями по выведению</li> </ul>		

	<p><i>пациента из бактериемического шока, трансфузиологией соответствующих лекарственных средств</i></p> <p><i>- проведением катетеризации мочевого пузыря, бужирования уретры, пункцией мочевого пузыря, уретроскопией, цистоскопией, катетеризаций мочеточников, установлением мочеточникового стента</i></p> <p><i>- биопсией опухолей мочевого пузыря и наружных половых органов, цистолитотрипсией</i></p> <p><i>- выполнять операции: троакарную и хирургическую цистостомию, ушивание или нефрэктомия при разрыве почки, ушивание разрыва стенки мочевого пузыря, вскрытие паранефрального абсцесса, дренирование мочевых затеков при травме мочевого пузыря и органов малого таза, операциями при водянке оболочек яичка</i></p>		
--	--	--	--

## 2. Оценочные средства

### 2.1. Оценочное средство: комплект тестовых заданий

#### 2.1.1. Содержание.

С помощью тестовых заданий оцениваются теоретические знания по дисциплине.

#### 2.1.2. Критерии и шкала оценки

Тестирование проводится на последнем занятии дисциплины и является допуском к промежуточной аттестации. Тестовый контроль оценивается отметками «зачтено», «не зачтено».

Отметка «зачтено» на этапе тестирования выставляется, когда доля правильных ответов составляет не менее 71%. Ординатор проходит тестирование до получения отметки «зачтено».

### 2.2. Оценочное средство: ситуационные задачи

#### 2.2.1. Содержание.

С помощью ситуационных задач оцениваются теоретические знания и умения по дисциплине.

#### 2.2.2. Критерии и шкала оценки

Теоретические знания и практические навыки оцениваются отметками «зачтено», «не зачтено».

Компетенция	«зачтено»	«не зачтено»
УК-1	<p><b>Умеет:</b> абстрактно мыслить, анализировать и делать выводы</p> <p><b>Владеет:</b> абстрактно мыслит, анализирует и делает выводы</p>	<p><b>Умеет</b> <u>Не способен</u> - абстрактно мыслить, анализировать и делать выводы</p>

ПК-5	<p><b>Умеет:</b> определять у пациентов патологические состояния, симптомы, синдромы заболеваний, нозологические формы в соответствии с Международной статистической классификацией болезней и проблем, связанных со здоровьем</p> <p><b>Владеет:</b> определяет у пациентов патологические состояния, симптомы, синдромы заболеваний, нозологические формы в соответствии с Международной статистической классификацией болезней и проблем, связанных со здоровьем</p>	<p><b>Умеет</b> <u>Не способен</u> определять у пациентов патологические состояния, симптомы, синдромы заболеваний, нозологические формы в соответствии с Международной статистической классификацией болезней и проблем, связанных со здоровьем.</p>
ПК-6	<p><b>Умеет:</b> вести и лечить пациентов, нуждающихся в оказании урологической медицинской помощи</p> <p><b>Владеет:</b> ведет и лечит пациентов, нуждающихся в оказании урологической медицинской помощи</p>	<p><b>Умеет:</b> <u>Не способен к</u> ведению и лечению пациентов, нуждающихся в оказании урологической медицинской помощи обследования.</p>

### 2.2.3. Методические указания по организации и процедуре оценивания.

Собеседование по ситуационным задачам проводится во время промежуточной аттестации.

### 3. Критерии получения студентом зачета по дисциплине

До зачета по модулю дисциплины допускаются ординаторы, получившие отметку «зачтено» за выполнение тестовых заданий.

Обучающийся получает отметку «зачтено», если за оба этапа поставлены отметки «зачтено».

## ТЕСТОВЫЕ ЗАДАНИЯ

### Контролируемые компетенции: УК-1, ПК-5, ПК-6

1. При уратном (рентгенонегативном) камне 25г25 мм лоханки почки без нарушения уродинамики наиболее целесообразно лечение начать

- а) с пункционной чрезкожной нефролитотомии
- б) с дистанционной ударо-волновой литотрипсии
- в) с пиелолитотомии
- г) с литолиза
- д) вмешательство не показано

2. При оксалатном камне лоханки почки 20г25 мм без нарушения уродинамики рациональнее всего показано

- а) дистанционная ударно-волновая литотрипсия
- б) литолиз
- в) пиелолитотомия

- г) пункционная нефролитотомия
- д) вмешательство не показано

3. При фосфатном камне лоханки почки 25x20 мм без нарушения уродинамики, хроническом латентном пиелонефрите наиболее целесообразным методом лечения является

- а) пиелолитотомия
- б) вмешательство не показано
- в) ударно-волновая литотрипсия
- г) литолиз
- д) нефролитотомия

4. При уратном камне лоханки почки 20x18 мм, хроническом пиелонефрите в активной фазе, педункулите, периуретерите, гидрокаликозе для лечения следует применить

- а) ударно-волновую литотрипсию
- б) антибактериальную терапию, вмешательство не показано
- в) литолиз
- г) пункционную нефролитотомию
- д) пиелолитотомию, уретеролиз

5. При оксалатном камне лоханки почки 25x30 мм, хроническом латентном пиелонефрите, гидрокаликозе показаны

- а) литолиз
- б) ударно-волновая литотрипсия
- в) вмешательство не показано
- г) пиелолитотомия
- д) пункционная нефролитотомия без контактной литотрипсии

6. При оксалатном камне лоханки почки 15x16 мм без нарушения уродинамики оптимальным методом лечения является

- а) литолиз
- б) пункционная нефролитотомия
- в) пиелолитотомия
- г) вмешательство не показано
- д) санаторно-курортное лечение

7. У больного 40 лет коралловидный рентгеноконтрастный камень лоханки внутривисочечного типа без нарушения уродинамики, хронический латентный пиелонефрит. Ему показана

- а) пиелолитотомия, нефростомия
- б) секционная нефролитотомия, нефростомия
- в) литолиз
- г) пункционная нефростомия, нефролитотомия
- д) вмешательство не показано

8. У больного 40 лет коралловидный рентгеноконтрастный камень внутривисочечной лоханки, гидрокаликоз, хронический пиелонефрит в активной фазе. Лечение его включает

- а) вмешательства не производить
- б) нефролитотомию (секционную нефролитотомию), нефростомию
- в) пункционную нефролитотомию

- г) ударно-волновую литотрипсию
- д) литолиз

9. У больного 20 лет коралловидный рентгеноконтрастный камень II стадии при внепочечном типе лоханки, хронический латентный пиелонефрит, педункулит. Оптимальным методом лечения у него является

- а) вмешательство не производить
- б) ударно-волновая литотрипсия
- в) секционная нефролитотомия, нефростомия
- г) пиелокаликотомия (по Жиль-Вернету), нефростомия
- д) литолиз

10. У больного 45 лет коралловидный рентгеноконтрастный камень II стадии внепочечной лоханки, гидрокаликоз, хронический пиелонефрит в активной фазе. Больному следует рекомендовать

- а) вмешательство не производить
- б) заднюю поперечную пиелокаликотомию, нефростомию, уретеролиз
- в) пункционную нефростомию в сочетании с литотрипсией
- г) литолиз
- д) секционную нефролитотомию, нефростомию

11. У больного губчатые почки, множественные камни, хронический пиелонефрит в активной фазе, Ему следует выполнить

- а) нефролитотомию и нефростомию
- б) антибактериальную терапию без оперативного вмешательства
- в) ударно-волновую литотрипсию
- г) литолиз
- д) пункционную нефролитотомию

12. У больного 35 лет двусторонние коралловидные камни почек, локализующиеся во внепочечных лоханках, умеренное нарушение уродинамики, хронический пиелонефрит в активной фазе. Ему можно рекомендовать

- а) пиелолитотомию, нефростомию с одной стороны
- б) заднюю поперечную, внутрисинусную пиелолитотомию, нефростомию одновременно с 2-х сторон
- в) вмешательство не показано
- г) литолиз
- д) двустороннюю пункционную нефростомию

13. У больного 50 лет пионефроз справа и коралловидный камень слева. Ему следует рекомендовать

- а) пиелолитотомию и нефростомию слева
- б) нефрэктомия справа
- в) нефрэктомия справа, пиелолитотомию и нефростомию слева одномоментно
- г) ударно-волновую литотрипсию слева
- д) вмешательство не показано

14. У больного 50 лет уратные камни чашечек обеих почек, хронический латентный пиелонефрит. Ему показано

- а) аперативное лечение



- б) ударно-волновая литотрипсия
- в) литолиз
- г) пункционная нефролитотомия
- д) санаторно-курортное лечение

15. При уратном камне мочевого пузыря 30x25 мм и аденоме предстательной железы следует рекомендовать

- а) литолиз
- б) цистолитотомию и цистостомию
- в) ударно-волновую литотрипсию
- г) цистолитотомию, аденомэктомию и цистостомию
- д) вмешательство не показано

## СИТУАЦИОННЫЕ ЗАДАЧИ

### № 1

У больного К., 40 лет, в течение трех дней отмечаются боли в пояснице справа, сопровождающиеся повышением температуры тела до 39-40°C, ознобами. Из анамнеза известно, что год назад обнаружен камень в верхней трети правого мочеточника размером 1x1,5 см. Тогда же была предложена операция, от чего пациент отказался.

Объективно: состояние тяжелое, вял, адинамичен. Артериальное давление 110/80 мм рт.ст. Живот мягкий, резко болезненный в правом подреберье. Симптом Пастернацкого резко положительн справа.

В анализе крови нейтрофилов  $16 \times 10^9/\text{л}$ , палочкоядерных нейтрофилов 21%. В анализе мочи лейкоциты покрывают густым слоем все поля зрения.

Задания:

1. Поставьте диагноз (УК-1, ПК-5).
2. Выберите способ лечения (ПК-6).

### № 2

Больной С., 65 лет, жалуется на появление позывов к мочеиспусканию при ходьбе и тряской езде. Иногда происходит прерывание струи мочи.

Задания:

1. Поставьте диагноз (УК-1, ПК-5).
2. Выберите способ лечения (ПК-6).

### № 3

У больной С., 27 лет, внезапно появились острые боли в поясничной области слева, иррадиирующие в бедро; поведение больной беспокойное, мочеиспускание учащено.

Анализ мочи без патологических изменений.

Задания:

1. Поставьте диагноз (УК-1, ПК-5).
2. Выберите способ лечения (ПК-6).

### № 4

Мужчина, 47 лет, поступил в урологическое отделение городской больницы с жалобами на приступообразные боли в левой поясничной области с иррадиацией в передне-внутреннюю поверхность левого бедра и левое яичко, которые начались четыре часа назад. В течение последних трех лет периодически отмечает ноющие боли то в правой, то в левой поясничной области. В анамнезе: заболевание суставов, долохосигма. При поступлении состояние больного удовлетворительное. Температура тела нормальная,

пульс – 60 уд. в мин., АД – 120/80 мм рт.ст. В легких дыхание везикулярное, хрипов нет. Язык чистый, влажный. Живот симметричный, при пальпации мягкий, слабо болезненный в левом подреберье. Перистальтика не усилена. Почки не пальпируются. Симптом поколачивания (+) слева. Мочеиспускание учащенное, безболезненное. Стул – склонность к запорам с детства. В анализе мочи уд. вес 1020, реакция кислая (РН – 5,0), белок 0,066 г/л, L 7-10 в п/зр., Ег. 15-20 в п/зр., соли ураты ++++. На обзорной урограмме теней контрастных конкрементов не выявлено. При УЗИ в среднем и нижнем сегментах обеих почек определяются гиперэхогенные образования с акустической тенью размерами от 6 до 9 мм в диаметре. Лоханка левой почки расширена.

Задания:

1. Поставьте диагноз (УК-1, ПК-5).
2. Выберите способ лечения (ПК-6).

### № 5

У больной, 48 лет, за три дня до обращения в больницу возник приступ острой боли в левой поясничной области и левой половине живота, после чего прекратилось мочеиспускание и нет позывов на него. При поступлении жалобы на постоянные тупые, ноющие боли в левой поясничной области. Состояние больной тяжелое. Температура тела 38 град. Кожные покровы бледноватые, отеков нет. Пульс – 96 в 1 мин, ритм., удовлетворительного наполнения. АД 140/90 мм рт.ст. Язык суховат, обложен серым налетом. Живот при пальпации мягкий, болезненный в левом подреберье, где неотчетливо определяется нижний полюс почки. При пальпации и перкуссии над лобком мочевого пузыря не определяется. Симптом поколачивания (+) слева. При катетеризации мочевого пузыря мочи из него не получено. При УЗИ тень левой почки увеличена, дыхательные экскурсии ее сохранены, лоханка расширена, в мочеточнике в 3 см от лоханки определяется гиперэхогенное образование 1,0x1,0 см с акустической тенью. Шесть лет назад удалена правая почка по поводу мочекаменной болезни.

Задания:

1. Поставьте диагноз (УК-1, ПК-5).
2. Выберите способ лечения (ПК-6).

### № 6

У больной, 44 лет, в течение трех дней периодически возникают повторяющиеся приступы болей в левой поясничной области и левом подреберье, сопровождающиеся тошнотой, рвотой, высокой температурой с потрясающими ознобами. Лечилась в фельдшерском пункте, получала ампициллин, парацетамол. В связи с неэффективностью лечения бригадой санавиации доставлена в городскую клинику. При поступлении общее состояние больной средней тяжести. Поведение беспокойное, стонет, мечется от болей, просит о помощи. Кожные покровы бледноватые, повышенной влажности, отеков нет. Пульс 110 уд/мин., ритмичный. АД 110/70 мм рт.ст. Язык сухой, не обложен. Живот при пальпации мягкий, болезненный в левом подреберье, там же определяется напряжение мышц передней брюшной стенки. В анализе крови эр.  $4,2 \times 10^{12}$ , Нб – 120 г\л, L –  $24,0 \times 10^9$ , п\яд.-18. В анализе мочи белок 0,99 г/л, L - 1/2 в поле зрения, ER 30-40 в поле зрения. На обзорной урограмме на уровне 4-го поясничного позвонка слева определяется контрастная тень, 0,5x0,7см, подозрительная на конкремент. На экскреторных урограммах слева лоханка и чашечки расширены, выделительная функция левой почки снижена, определяется симптом “указательного пальца”.

Задания:

1. Поставьте диагноз (УК-1, ПК-5).
2. Выберите способ лечения (ПК-6).

**Министерство здравоохранения Российской Федерации**  
**федеральное государственное бюджетное образовательное учреждение**  
**высшего образования «Ивановский государственный медицинский**  
**университет»**

**Приложение № 1**  
**к рабочей программе дисциплины**

**Оценочные средства и методические материалы**  
**для проведения промежуточной аттестации по дисциплине**  
**«Бесплодие у мужчин»**

Уровень высшего образования:	подготовка медицинских кадров высшей квалификации
Квалификация выпускника:	врач - уролог
Направление подготовки:	31.08.68 «Урология»
Тип образовательной программы:	Программа ординатуры
Форма обучения:	очная
Срок освоения образовательной программы:	2 года
Код дисциплины:	Б1.В.ДВ.2.1

## 1. Паспорт ОС по дисциплине «Бесплодие у мужчин»

### 1.1. Компетенции, формированию которых способствует дисциплина

Код	Наименование компетенции	Этапы формирования
УК-1	Готовность к абстрактному мышлению, анализу, синтезу	1 год обучения
ПК-5	Готовность к определению у пациентов патологических состояний, симптомов, синдромов заболеваний, нозологических форм в соответствии с Международной статистической классификацией болезней и проблем, связанных со здоровьем	1 год обучения
ПК-6	Готовность к ведению и лечению пациентов, нуждающихся в оказании урологической медицинской помощи	1 год обучения

### 1.2. Программа оценивания результатов обучения по дисциплине

№ п.	Коды компетенций	Контролируемые результаты обучения	Виды контрольных заданий (оценочных средств)	Аттестационное испытание, время и способы его проведения
1.	УК-1	<p><b>Знает:</b></p> <ul style="list-style-type: none"> <li>- основы логики</li> <li>- философские диалектические принципы</li> <li>- методологию диагноза</li> </ul> <p><b>Умеет:</b></p> <ul style="list-style-type: none"> <li>- правильно (адекватно) использовать нормативные документы здравоохранения, включающие законы, приказы, решения, распоряжения и международные стандарты</li> </ul> <p><b>Владеет:</b></p> <ul style="list-style-type: none"> <li>- логическим мышлением</li> <li>- способностью к анализу и синтезу</li> </ul>	Комплекты: 1. Тестовых заданий; 2. Ситуационных задач.	Зачет  1 год обучения
2.	ПК-5	<p><b>Знает:</b></p> <ul style="list-style-type: none"> <li>- современную систему диагностики урологических заболеваний, включающую общеклинические методы, лабораторную, лучевую и инструментально-эндоскопическую диагностику</li> <li>- топографическую анатомию мочеполовых органов, органов брюшной полости и забрюшинного пространства</li> <li>- основы нормальной и патологической физиологии мочеполовых органов</li> </ul> <p><b>Умеет:</b></p> <ul style="list-style-type: none"> <li>- составлять индивидуальные алгоритмы диагностики урологических больных в условиях поликлиники и</li> </ul>		

		<p>стационара</p> <ul style="list-style-type: none"> <li>- формулировать развернутый клинический диагноз</li> </ul> <p><b>Владеет:</b></p> <ul style="list-style-type: none"> <li>- оптимальными и индивидуальными алгоритмами (методами) дифференцированной диагностики урологических больных с учетом основного заболевания, сопутствующих заболеваний, возрастных особенностей и при беременности</li> <li>- методами рентгенологической диагностики урологических больных (обзорная, экскреторная урография, антеградная и ретроградная урография, фистулография)</li> <li>- алгоритмами индивидуальной лабораторной диагностики при урологических заболеваниях в зависимости от предполагаемого и установленного диагноза</li> <li>- проведением гемотрансфузии, оказанием необходимой экстренной помощи при ее осложнениях</li> </ul>		
3.	ПК-6	<p><b>Знает:</b></p> <ul style="list-style-type: none"> <li>- основы лекарственной терапии урологических больных</li> </ul> <p><b>Умеет:</b></p> <ul style="list-style-type: none"> <li>- оказывать лечебную хирургическую и другую помощь в соответствии с перечнем практических навыков</li> <li>- выполнять базовую медикаментозную терапию при острых заболеваниях сердечно-сосудистой и легочной системы</li> <li>- вести больных с дренажными системами в органах мочевой системы</li> <li>- определять объем и последовательность проведения реанимационных мероприятий</li> </ul> <p><b>Владеет:</b></p> <ul style="list-style-type: none"> <li>- системой алгоритмов консервативного, оперативного и сочетанного лечения урологических больных при не осложненном и осложненном течении болезни</li> <li>- системой выбора адекватного экстренного лечения при эндотоксическом шоке, анурии, кровотечениях, острой сердечно-сосудистой, легочной недостаточности и др.</li> <li>- мероприятиями по выведению</li> </ul>		

	<p>пациента из бактериемического шока, трансфузиологией соответствующих лекарственных средств</p> <p>- проведением катетеризации мочевого пузыря, бужирования уретры, пункцией мочевого пузыря, уретроскопией, цистоскопией, катетеризацией мочеточников, установлением мочеточникового стента</p> <p>- биопсией опухолей мочевого пузыря и наружных половых органов, цистолитотрипсией</p> <p>- выполнять операции: троакарную и хирургическую цистостомию, ушивание или нефрэктомия при разрыве почки, ушивание разрыва стенки мочевого пузыря, вскрытие паранефрального абсцесса, дренирование мочевых затеков при травме мочевого пузыря и органов малого таза, операциями при водянке оболочек яичка</p>		
--	---	--	--

## 2. Оценочные средства

### 2.1. Оценочное средство: комплект тестовых заданий

#### 2.1.1. Содержание.

С помощью тестовых заданий оцениваются теоретические знания по дисциплине.

#### 2.1.2. Критерии и шкала оценки

Тестирование проводится на последнем занятии дисциплины и является допуском к промежуточной аттестации. Тестовый контроль оценивается отметками «зачтено», «не зачтено».

Отметка «зачтено» на этапе тестирования выставляется, когда доля правильных ответов составляет не менее 71%. Ординатор проходит тестирование до получения отметки «зачтено».

### 2.2. Оценочное средство: ситуационные задачи

#### 2.2.1. Содержание.

С помощью ситуационных задач оцениваются теоретические знания и умения по дисциплине.

#### 2.2.2. Критерии и шкала оценки

Теоретические знания и практические навыки оцениваются отметками «зачтено», «не зачтено».

Компетенция	«зачтено»	«не зачтено»
УК-1	<p><b>Умеет:</b> абстрактно мыслить, анализировать и делать выводы</p> <p><b>Владеет:</b> абстрактно мыслит, анализирует и делает выводы</p>	<p><b>Умеет</b> <u>Не способен</u> - абстрактно мыслить, анализировать и делать выводы</p>

ПК-5	<p><b>Умеет:</b> определять у пациентов патологические состояния, симптомы, синдромы заболеваний, нозологические формы в соответствии с Международной статистической классификацией болезней и проблем, связанных со здоровьем</p> <p><b>Владеет:</b> определяет у пациентов патологические состояния, симптомы, синдромы заболеваний, нозологические формы в соответствии с Международной статистической классификацией болезней и проблем, связанных со здоровьем</p>	<p><b>Умеет</b> <u>Не способен</u> определять у пациентов патологические состояния, симптомы, синдромы заболеваний, нозологические формы в соответствии с Международной статистической классификацией болезней и проблем, связанных со здоровьем.</p>
ПК-6	<p><b>Умеет:</b> вести и лечить пациентов, нуждающихся в оказании урологической медицинской помощи</p> <p><b>Владеет:</b> ведет и лечит пациентов, нуждающихся в оказании урологической медицинской помощи</p>	<p><b>Умеет:</b> <u>Не способен к</u> ведению и лечению пациентов, нуждающихся в оказании урологической медицинской помощи обследования.</p>

### 2.2.3. Методические указания по организации и процедуре оценивания.

Собеседование по ситуационным задачам проводится во время промежуточной аттестации.

### 3. Критерии получения студентом зачета по дисциплине

До зачета по модулю дисциплины допускаются ординаторы, получившие отметку «зачтено» за выполнение тестовых заданий.

Обучающийся получает отметку «зачтено», если за оба этапа поставлены отметки «зачтено».

## ТЕСТОВЫЕ ЗАДАНИЯ

### Контролируемые компетенции: УК-1, ПК-5, ПК-6

1. Нарушения сперматогенеза вследствие нервно-психических факторов возникают при нарушении нейроэндокринной регуляции

- а) системой кора головного мозга – гипоталамус – гипофиз – семенники
- б) системой мозжечок – семенники
- в) вследствие заболевания или травмы спинного мозга
- г) правильно а) и б)
- д) правильно а) и в)

2. Бесплодие у мужчин может возникнуть

- а) при врожденных и хромосомных аномалиях развития половых органов
- б) при тяжелых инфекционно-токсических воздействиях
- в) при экзогенных и привычных интоксикациях

- г) правильно а) и б)
- д) правильно все перечисленное

3. На сперматогенез оказывают влияние следующие факторы

- а) алиментарный
- б) магнитное поле земли
- в) ионизирующее излучение
- г) правильно а) и б)
- д) правильно а) и в)

4. Нарушения сперматогенеза при варикоцеле возникают вследствие

- а) местного повышения температуры
- б) гипоксии
- в) местного понижения температуры
- г) правильно а) и б)
- д) правильно б) и в)

5. Решающее значение для диагностики плодовитости мужчин имеет

- а) исследование секрета простаты
- б) определение уровня андрогенов
- в) исследование эякулята
- г) исследование содержимого семенных пузырьков
- д) правильно б) и г)

6. Секреторное бесплодие обусловлено:

- 1) первичной недостаточностью яичек
- 2) вторичной недостаточностью яичек
- 3) дискорреляционной недостаточностью яичек
- 4) обтурацией семявыводящих путей
- 5) пороками развития мочеиспускательного канала
- б) асперматизмом
- а) правильно 1, 2 и 3
- б) правильно 1, 2 и 4
- в) правильно 1, 2 и 5
- г) правильно 1, 2 и 6
- д) правильно 1, 3 и 6

7. Экскреторное бесплодие обусловлено всем перечисленным, кроме

- а) заболеваний и пороков мочеиспускательного канала и придатков половых желез
- б) врожденной и приобретенной обструкции семявыводящих путей
- в) асперматизма
- г) гипогонадизма
- д) правильно б) и в)

8. Дифференциальная диагностика секреторного и экскреторного бесплодия проводится с помощью

- а) термографии мошонки
- б) биопсии почек
- в) генитографии
- г) всего перечисленного
- д) только б) и в)



9. При секреторном бесплодии проводится лечение

- а) гормональными препаратами
- б) витаминами
- в) пересадкой яичек
- г) правильно а) и б)
- д) все перечисленное

10. При лечении экскреторного бесплодия применяется

- а) антибактериальная, гормональная и витаминотерапия
- б) оперативное лечение
- в) иглорефлексотерапия
- г) правильно а) и б)
- д) правильно а) и в)

## СИТУАЦИОННЫЕ ЗАДАЧИ

### Задача 1.

Мужчина, 30 лет, состоит в браке 4 года. Детей нет. В анамнезе травма обоих яичек в возрасте 20 лет, по поводу которой была выполнена органосохраняющая операция (какая точно, пациент не знает) на обоих яичках. При обследовании: оба яичка уменьшены в размерах, плотной консистенции, семявыносящие протоки без особенностей.

Предстательная железа без изменений.

Спермограмма. В эякуляте сперматозоиды и клетки сперматогенеза не обнаружены.

Общий тестостерон в крови – 4 нмоль/л (норма – 12-35 нмоль/л).

Задания:

1. Поставьте предварительный диагноз (УК-1, ПК-5).
2. Определите тактику ведения (ПК-6).

### Задача 2.

К урологу обратилась молодая супружеская пара (мужчине 25 лет, женщине 23 года) с жалобами на бесплодие в браке в течение 2 лет при регулярной половой жизни без применения средств контрацепции. В анамнезе у мужчины перенесенный в детском возрасте паротит. При объективном исследовании: телосложение пациента нормальное, наружные половые органы развиты правильно, яички несколько уменьшены в размерах, тестоватой консистенции. Анализ крови и мочи в норме, отклонений гормонального фона не выявлено. Выполнено исследование эякулята. В спермограмме сперматозоиды не обнаружены. При обследовании женщины патологических изменений не выявлено.

Задания:

1. Поставьте предварительный диагноз (УК-1, ПК-5).
2. Определите тактику ведения (ПК-6).

### Задача 3.

Мужчина, 47 лет, страдает синдромом Лериша, по поводу чего выполнено бифуркационное аорто-бедренное шунтирование 6 месяцев назад. После операции все симптомы ишемических расстройств со стороны ног прошли, но отметил исчезновение эрекции, хотя и до операции эрекция была ослабленной.

При обследовании. Наружные половые органы развиты правильно. Простата 4x4 см, бороздка сохранена.

На аортограммах, выполненных перед аорто-бедренным шунтированием, четко прослеживается деформация контуров общих и наружных подвздошных артерий и

сужение их просветов. Слева внутренняя подвздошная артерия не контрастируется, справа виден истонченный ствол с выраженной деформацией стенок.

При ультразвуковом доплеровском исследовании сосудов полового члена отмечено отсутствие пульсации на тыльных артериях полового члена.

Внутрикавернозное введение 40 мг папаверина не позволило индуцировать эрекцию.

Задания:

1. Поставьте предварительный диагноз (УК-1, ПК-5).
2. Определите тактику ведения (ПК-6).

#### **Задача 4.**

Мужчина, 48 лет, жалуется на значительное ослабление эрекции, что практически делает невозможной половую жизнь. Страдает в течение 3-х лет. Был диагностирован хронический простатит. Лечение оказалось не эффективным. В настоящее время имеется реальная угроза распада семьи. Пациент угнетен, подавлен.

При обследовании. Наружные половые органы развиты правильно. Предстательная железа 3х3,5 см, уплотнена. Определяется пульсация тыльных артерий полового члена.

При внутрикавернозном введении 35 мг папаверина развилась адекватная эрекция, продолжавшаяся 19 минут. Процедура произвела на больного сильный положительный психологический эффект.

Задания:

1. Поставьте предварительный диагноз (УК-1, ПК-5).
2. Определите тактику ведения (ПК-6).

**Министерство здравоохранения Российской Федерации**  
**федеральное государственное бюджетное образовательное учреждение**  
**высшего образования «Ивановский государственный медицинский**  
**университет»**

**Приложение № 1**  
**к рабочей программе дисциплины**

**Оценочные средства и методические материалы**  
**для проведения промежуточной аттестации по дисциплине**  
**«Лечение половой дисфункции у мужчин»**

Уровень высшего образования:	подготовка медицинских кадров высшей квалификации
Квалификация выпускника:	врач - уролог
Направление подготовки:	31.08.68 «Урология»
Тип образовательной программы:	Программа ординатуры
Форма обучения:	очная
Срок освоения образовательной программы:	2 года
Код дисциплины:	Б1.В.ДВ.2.2

## 1. Паспорт ОС по дисциплине «Лечение половой дисфункции у мужчин»

### 1.1. Компетенции, формированию которых способствует дисциплина

Код	Наименование компетенции	Этапы формирования
УК-1	Готовность к абстрактному мышлению, анализу, синтезу	1 год обучения
ПК-5	Готовность к определению у пациентов патологических состояний, симптомов, синдромов заболеваний, нозологических форм в соответствии с Международной статистической классификацией болезней и проблем, связанных со здоровьем	1 год обучения
ПК-6	Готовность к ведению и лечению пациентов, нуждающихся в оказании урологической медицинской помощи	1 год обучения

### 1.2. Программа оценивания результатов обучения по дисциплине

№ п.	Коды компетенций	Контролируемые результаты обучения	Виды контрольных заданий (оценочных средств)	Аттестационное испытание, время и способы его проведения
1.	УК-1	<p><b>Знает:</b></p> <ul style="list-style-type: none"> <li>- основы логики</li> <li>- философские диалектические принципы</li> <li>- методологию диагноза</li> </ul> <p><b>Умеет:</b></p> <ul style="list-style-type: none"> <li>- правильно (адекватно) использовать нормативные документы здравоохранения, включающие законы, приказы, решения, распоряжения и международные стандарты</li> </ul> <p><b>Владеет:</b></p> <ul style="list-style-type: none"> <li>- логическим мышлением</li> <li>- способностью к анализу и синтезу</li> </ul>	Комплекты: 1. Тестовых заданий; 2. Ситуационных задач.	Зачет  1 год обучения
2.	ПК-5	<p><b>Знает:</b></p> <ul style="list-style-type: none"> <li>- современную систему диагностики урологических заболеваний, включающую общеклинические методы, лабораторную, лучевую и инструментально-эндоскопическую диагностику</li> <li>- топографическую анатомию мочеполовых органов, органов брюшной полости и забрюшинного пространства</li> <li>- основы нормальной и патологической физиологии мочеполовых органов</li> </ul> <p><b>Умеет:</b></p> <ul style="list-style-type: none"> <li>- составлять индивидуальные алгоритмы диагностики урологических</li> </ul>		

		<p><i>больных в условиях поликлиники и стационара</i></p> <ul style="list-style-type: none"> <li>- <i>формулировать развернутый клинический диагноз</i></li> </ul> <p><b>Владеет:</b></p> <ul style="list-style-type: none"> <li>- <i>оптимальными и индивидуальными алгоритмами (методами) дифференцированной диагностики урологических больных с учетом основного заболевания, сопутствующих заболеваний, возрастных особенностей и при беременности</i></li> <li>- <i>методами рентгенологической диагностики урологических больных (обзорная, экскреторная урография, антеградная и ретроградная урография, фистулография)</i></li> <li>- <i>алгоритмами индивидуальной лабораторной диагностики при урологических заболеваниях в зависимости от предполагаемого и установленного диагноза</i></li> <li>- <i>проведением гемотрансфузии, оказанием необходимой экстренной помощи при ее осложнениях</i></li> </ul>		
3.	ПК-6	<p><b>Знает:</b></p> <ul style="list-style-type: none"> <li>- <i>основы лекарственной терапии урологических больных</i></li> </ul> <p><b>Умеет:</b></p> <ul style="list-style-type: none"> <li>- <i>оказывать лечебную хирургическую и другую помощь в соответствии с перечнем практических навыков</i></li> <li>- <i>выполнять базовую медикаментозную терапию при острых заболеваниях сердечно-сосудистой и легочной системы</i></li> <li>- <i>вести больных с дренажными системами в органах мочевой системы</i></li> <li>- <i>определять объем и последовательность проведения реанимационных мероприятий</i></li> </ul> <p><b>Владеет:</b></p> <ul style="list-style-type: none"> <li>- <i>системой алгоритмов консервативного, оперативного и сочетанного лечения урологических больных при не осложненном и осложненном течении болезни</i></li> <li>- <i>системой выбора адекватного экстренного лечения при эндотоксическом шоке, анурии, кровотечениях, острой сердечно-сосудистой, легочной недостаточности</i></li> </ul>		

	<p>и др.</p> <ul style="list-style-type: none"> <li>- мероприятиями по выведению пациента из бактериемического шока, трансфузиологией соответствующих лекарственных средств</li> <li>- проведением катетеризации мочевого пузыря, бужирования уретры, пункцией мочевого пузыря, уретроскопией, цистоскопией, катетеризаций мочеточников, установлением мочеточникового стента</li> <li>- биопсией опухолей мочевого пузыря и наружных половых органов, цистолитотрипсией</li> <li>- выполнять операции: троакарную и хирургическую цистостомию, ушивание или нефрэктомия при разрыве почки, ушивание разрыва стенки мочевого пузыря, вскрытие паранефрального абсцесса, дренирование мочевого затека при травме мочевого пузыря и органов малого таза, операциями при водянке оболочек яичка</li> </ul>		
--	---	--	--

## 2. Оценочные средства

### 2.1. Оценочное средство: комплект тестовых заданий

#### 2.1.1. Содержание.

С помощью тестовых заданий оцениваются теоретические знания по дисциплине.

#### 2.1.2. Критерии и шкала оценки

Тестирование проводится на последнем занятии дисциплины и является допуском к промежуточной аттестации. Тестовый контроль оценивается отметками «зачтено», «не зачтено».

Отметка «зачтено» на этапе тестирования выставляется, когда доля правильных ответов составляет не менее 71%. Ординатор проходит тестирование до получения отметки «зачтено».

### 2.2. Оценочное средство: ситуационные задачи

#### 2.2.1. Содержание.

С помощью ситуационных задач оцениваются теоретические знания и умения по дисциплине.

#### 2.2.2. Критерии и шкала оценки

Теоретические знания и практические навыки оцениваются отметками «зачтено», «не зачтено».

Компетенция	«зачтено»	«не зачтено»
УК-1	Умеет: абстрактно мыслить, анализировать и делать выводы	Умеет <u>Не способен</u> - абстрактно мыслить, анализировать и делать выводы

	<b>Владеет:</b> абстрактно мыслит, анализирует и делает выводы	
ПК-5	<b>Умеет:</b> <i>определять у пациентов патологические состояния, симптомы, синдромы заболеваний, нозологические формы в соответствии с Международной статистической классификацией болезней и проблем, связанных со здоровьем</i> <b>Владеет:</b> <i>определяет у пациентов патологические состояния, симптомы, синдромы заболеваний, нозологические формы в соответствии с Международной статистической классификацией болезней и проблем, связанных со здоровьем</i>	<b>Умеет</b> <u>Не способен определять</u> у пациентов патологические состояния, симптомы, синдромы заболеваний, нозологические формы в соответствии с Международной статистической классификацией болезней и проблем, связанных со здоровьем.
ПК-6	<b>Умеет:</b> <i>вести и лечить пациентов, нуждающихся в оказании урологической медицинской помощи</i> <b>Владеет:</b> <i>ведет и лечит пациентов, нуждающихся в оказании урологической медицинской помощи</i>	<b>Умеет:</b> <u>Не способен к ведению и лечению</u> пациентов, нуждающихся в оказании урологической медицинской помощи обследования.

### 2.2.3. Методические указания по организации и процедуре оценивания.

Собеседование по ситуационным задачам проводится во время промежуточной аттестации.

### 3. Критерии получения студентом зачета по дисциплине

До зачета по модулю дисциплины допускаются ординаторы, получившие отметку «зачтено» за выполнение тестовых заданий.

Обучающийся получает отметку «зачтено», если за оба этапа поставлены отметки «зачтено».

## ТЕСТОВЫЕ ЗАДАНИЯ

### Контролируемые компетенции: УК-1, ПК-5, ПК-6

- Климакс у мужчин возникает вследствие
  - а) гипофункции половых желез, обусловленной их возрастной инволюцией
  - б) развития аденомы предстательной железы
  - в) извращения гормональной регуляции в системе гипоталамус – гипофиз – яичко
  - г) правильно а) и б)
  - д) все перечисленное
- Лечение климакса у мужчин осуществляется
  - а) за счет устранения гиподинамии, повышения физических нагрузок,

уменьшения избыточной массы тела

б) путем проведения ежегодно 2-3 курсов лечения небольшими дозами андрогенов

в) путем проведения нейроседативной и стимулирующей терапии

г) правильно а) и б)

д) все перечисленное

3. Нейрорецепторная импотенция возникает в результате

а) хронического воспаления и венозного застоя в половых органах

б) развития атрофии и склероза в половых органах

в) нейрофиброматоза

г) правильно а) и б)

д) всего перечисленного

4. Поражение центров эрекции и эякуляции при спинальной импотенции возникает за счет

а) воспалительных и дистрофических изменений в спинном мозге

б) поражения сосудов головного мозга

в) травматических повреждений спинного мозга

г) правильно а) и в)

д) всего перечисленного

5. Диэнцефальная импотенция возникает при повреждении

а) нервных ядер гипоталамуса

б) нейросекреторных ядер гипоталамуса

в) проводящих путей

г) только а) и б)

д) всего перечисленного

6. Психогенная импотенция возникает

а) при реактивных состояниях и неврозах

б) при психических заболеваниях

в) при анорхизме

г) только а) и б)

д) при всем перечисленном

7. Эндокринная импотенция может возникать при поражении

а) гипофиза

б) яичек и надпочечников

в) щитовидной и поджелудочной желез

г) только а) и б)

д) всего перечисленного

8. Генетическая импотенция наблюдается

а) при синдроме Клайнфельтера

б) при синдроме Шерешевского – Тернера

в) при синдроме Каллмана

г) только а) и б)

д) при всем перечисленном

9. Объективное обследование больных сексуальными расстройствами заключается



- а) в антропометрии
- б) в осмотре и пальпаторном обследовании наружных половых органов
- в) в пальпаторном исследовании предстательной железы и семенных пузырьков
- г) правильно б) и в)
- д) во всем перечисленном

10. При обследовании больных с половыми расстройствами необходимо применение следующих лабораторных методов

- а) определение гормонального уровня
- б) исследование спермы
- в) исследование секрета предстательной железы
- г) люминесцентно-цитологическое исследование эпителия уретры
- д) правильно а) и в)

11. Инструментальные исследования (уретроскопия, цистоскопия) у больных с половыми расстройствами показаны

- а) во всех случаях
- б) при подозрении на нейрорецепторную этиологию расстройств
- в) при подозрении на спинальную импотенцию
- г) при импотенции вследствие механических препятствий к совершению полового акта
- д) при подозрении на диэнцефальную импотенцию

12. Неврологическое обследование больных с половыми расстройствами включает исследование

- а) кремастерного и кавернозного рефлексов
- б) рефлексов, определяющих состояние пирамидных путей
- в) вегетативной нервной системы
- г) только а) и в)
- д) всего перечисленного

## **СИТУАЦИОННЫЕ ЗАДАЧИ**

### **ЗАДАЧА № 1**

Мужчина, 47 лет. Жалуется на ослабление полового влечения и снижение половой активности. Половые акты 1 раз в неделю, не столько по желанию, сколько по «семейному долгу». Эрекция обычно неполная. Продолжительность полового акта — до 5 мин. Женат 18 лет, есть дети — 17 и 13 лет. Отношения с женой хорошие. Она удовлетворение получает.

Отмечает снижение настроения, вялость, утомляемость. В последние годы прибавил в весе.

Соматической патологии не выявлено, медицинских препаратов не получает.

Кремастерные и кавернозные рефлексy в норме. Предстательная железа и анализ ее секрета — без патологии.

Спермограмма: астенозооспермия, уровень фруктозы снижен, тест на кристаллизацию слабо выражен.

При гормональном обследовании выявлено снижение уровня гормонов щитовидной железы (Т<sub>3</sub> и Т<sub>4</sub>).

Задания:

1. Поставьте предварительный диагноз (УК-1, ПК-5).

2. Определите тактику ведения (ПК-6).

### **ЗАДАЧА № 2**

Муж 26 лет обратился по поводу того, что не может удовлетворить жену в половом отношении, так как половой акт совершает до 5–6 мин, жене же требуется минут 8–10 без остановки. Проводит психоэротическую подготовку жены к акту в виде ласк тела и области гениталий в течение 2–3 мин. Проводить более длительно не может, так как это его слишком возбуждает.

Половой жизнью живет 3–5 раз в неделю. Максимальный половой эксцесс — 3 акта за ночь. Половые органы нормально развиты, урологических и неврологических изменений нет.

Задания:

1. Поставьте предварительный диагноз (УК-1, ПК-5).
2. Определите тактику ведения (ПК-6).

### **ЗАДАЧА № 3**

Мужчина, 21 года, не ведет половую жизнь, избегает попыток полового акта и объясняет это чрезмерно маленькими размерами полового члена, исключая возможность удовлетворить женщину.

Стесняется ходить на пляж, так как женщины могут заметить «недоразвитие» его полового члена. Всегда избегал телесного контакта с женщинами, чтобы не выдать свой дефект.

Развивался нормально, онанизм — с 12 лет. Считает, что в спокойном состоянии половой член имеет длину 5 см, а при эрекции — около 10–11 см. Согласно данным медицинской «просветительной» литературы, которую прочитал пациент, длина эрегированного полового члена должна быть якобы не менее 15 см.

При осмотре половой член в спокойном состоянии около 7 см, а в состоянии пассивной эрекции при диагностической процедуре — локальной декомпрессии — около 16 см.

Телосложение и оволосение — мужского типа.

Задания:

1. Поставьте предварительный диагноз (УК-1, ПК-5).
2. Определите тактику ведения (ПК-6).

### **ЗАДАЧА № 4**

Мужчина, 58 лет, жалуется на ослабление эрекций. Половые акты 1 раз в неделю, с неполной эрекцией. Продолжительность полового акта 5–7 мин. Жена удовлетворена. Ослаблены как адекватные, так и спонтанные (утренние) эрекции. Половое влечение у пациента сохранено.

Постепенное снижение эрекций стал отмечать в последние 3–5 лет, без видимых причин. Неврологической, урологической и эндокринной патологии не выявлено.

Задания:

1. Поставьте предварительный диагноз (УК-1, ПК-5).
2. Определите тактику ведения (ПК-6).

### **ЗАДАЧА № 5**

Больной Р., 42 лет, обратился с жалобой на половую слабость. Эрекции стали неполными и иногда не возникают при попытке полового сближения.

По характеру малообщительный, пунктуальный, склонный проверять свои действия, чтобы не допустить ошибки. Холост. Поллюции с 13–14 лет, с эротическими сновидениями. Мастурбация умеренная, с 12 лет. Нерегулярно живет половой жизнью с 20 лет. Половые акты длились 3–5 мин; под влиянием алкоголя несколько удлинились,

мог повторить их два раза в течение ночи. Последние 10 лет изредка встречался с Г. Акты протекали успешно.

Два года тому назад в Кисловодске выпил немного вина и впервые в жизни эрекция не возникла при попытке сближения со случайной знакомой. Это вызвало недоумение. Через 3 мес, перед сближением с новой знакомой, алкоголь не употреблял, чувствовал себя неуверенно. Эрекция сначала была хорошей, но во время приготовления к половой близости исчезла.

Последний год ухаживает за М., 26 лет. Она ему нравится, хочет на ней жениться. Перед половой близостью с ней очень волновался, опасался неудачи. И действительно, эрекция исчезла в последний момент. То же повторилось при последующих попытках. Однако после этого с Г. половой акт прошел успешно, хотя эрекция была ослабленной, что и послужило поводом обращения к врачу.

При осмотре — половые органы хорошо развиты. Неврологически — без особенностей. При обследовании обнаружен хронический простатит (в соке предстательной железы 30–40 лейкоцитов в поле зрения).

Задания:

1. Поставьте предварительный диагноз (УК-1, ПК-5).
2. Определите тактику ведения (ПК-6).

### **ЗАДАЧА № 6**

Больной Д., 26 лет, обратился с жалобой на половую слабость, рос, развивался нормально. Поллюции с эротическими сновидениями с 13 лет. Холост. Половой жизнью не жил. По характеру — тревожно-мнительный. В 14–16 лет умеренно занимался онанизмом. Узнав о его «страшных последствиях», прекратил. В 18 лет, в нетрезвом виде, была неудачная попытка полового сближения с девушкой 17 лет. Не придавал этой неудаче большого значения.

В 19 лет вновь неудачная попытка — девушка оказала легкое сопротивление. Был трезв, наступило преждевременное семяизвержение. Впал в отчаяние. Решил, что у него половая слабость, вызванная онанизмом. Через 5 мес повторил попытку. «Шел как на экзамен, хотел себя проверить». Эрекция ослабла «в последний момент». Мысли о половой слабости стали господствовать в сознании. Чтобы скрыть свою несостоятельность и избавиться от настойчивых предложений родных и знакомых познакомить его с «хорошей девушкой», уехал на Север. Там была еще одна неудачная попытка. Полгода тому назад познакомился с М., 27 лет. Спонтанные и адекватные эрекции имелись, хотя и были несколько ослаблены. Однако эрекция исчезала при одном приготовлении к половой близости. М. приехала с ним к врачу на консультацию.

Больной по характеру общительный, мнительный. Половые органы развиты хорошо. При обследовании обнаружены застойные явления в предстательной железе.

Неврологически — без особенностей.

Задания:

1. Поставьте предварительный диагноз (УК-1, ПК-5).
2. Определите тактику ведения (ПК-6).

Министерство здравоохранения Российской Федерации

федеральное государственное бюджетное образовательное учреждение высшего образования «Ивановский государственный медицинский университет»

**Приложение № 1**  
к рабочей программе дисциплины

**Оценочные средства и методические материалы  
для проведения промежуточной аттестации по дисциплине «Нефрология»**

Уровень высшего образования:	подготовка медицинских кадров высшей квалификации
Квалификация выпускника:	врач - уролог
Направление подготовки:	31.08.68 «Урология»
Тип образовательной программы:	Программа ординатуры
Форма обучения:	очная
Срок освоения образовательной программы:	2 года
Код дисциплины:	Б1.В.ОД.1

## 1. Паспорт ОС по дисциплине «Нефрология»

### 1.1. Компетенции, формированию которых способствует дисциплина

Код	Наименование компетенции	Этапы формирования
УК-1	<i>Готовность к абстрактному мышлению, анализу, синтезу</i>	1 год обучения
УК-2	<i>Готовность к управлению коллективом, толерантно воспринимать социальные, этнические, конфессиональные и культурные различия</i>	1 год обучения
ПК-1	<i>Готовность к осуществлению комплекса мероприятий, направленных на сохранение и укрепление здоровья и включающих в себя формирование здорового образа жизни, предупреждение возникновения и (или) распространения заболеваний, их раннюю диагностику, выявление причин и условий их возникновения и развития, а также направленных на устранение вредного влияния на здоровье человека факторов среды его обитания</i>	1 год обучения
ПК-2	<i>Готовность к проведению профилактических медицинских осмотров, диспансеризации и осуществлению диспансерного наблюдения за здоровыми и хроническими больными</i>	1 год обучения
ПК-5	<i>Готовность к определению у пациентов патологических состояний, симптомов, синдромов заболеваний, нозологических форм в соответствии с Международной статистической классификацией болезней и проблем, связанных со здоровьем</i>	1 год обучения
ПК-6	<i>Готовность к ведению и лечению пациентов, нуждающихся в оказании урологической медицинской помощи</i>	1 год обучения
ПК-8	<i>Готовность к применению природных лечебных факторов, лекарственной, немедикаментозной терапии и других методов у пациентов, нуждающихся в медицинской реабилитации и санаторно-курортном лечении</i>	1 год обучения

### 1.2. Программа оценивания результатов обучения по дисциплине

№ п.	Коды компетенций	Контролируемые результаты обучения	Виды контрольных заданий (оценочных средств)	Аттестационное испытание, время и способы его проведения
1.	УК-1	<b>Знает:</b> - основы логики - философские диалектические принципы - методологию диагноза	Комплекты: 1. Тестовых заданий; 2.	Зачет  1 год обучения

		<p><b>Умеет:</b></p> <ul style="list-style-type: none"> <li>- правильно (адекватно) использовать нормативные документы здравоохранения, включающие законы, приказы, решения, распоряжения и международные стандарты</li> </ul> <p><b>Владеет:</b></p> <ul style="list-style-type: none"> <li>- логическим мышлением</li> <li>- способностью к анализу и синтезу</li> </ul>	Ситуационных задач.	
2.	УК-2	<p><b>Знает:</b></p> <ul style="list-style-type: none"> <li>- культурные особенности этнических меньшинств</li> </ul> <p><b>Умеет:</b></p> <ul style="list-style-type: none"> <li>- организовывать лечебно-диагностическую работу по урологии в условиях поликлиники и стационара</li> </ul> <p><b>Владеет:</b></p> <ul style="list-style-type: none"> <li>- толерантностью восприятия социальных, этнических, конфессиональных и культурных различий</li> </ul>		
3.	ПК-1	<p><b>Знает:</b></p> <ul style="list-style-type: none"> <li>- возрастные, биологические, экологические и социальные факторы, влияющие на особенности возникновения и течения урологических заболеваний</li> <li>- основы профилактики и метафилактики урологических заболеваний по индивидуальным алгоритмам</li> </ul> <p><b>Умеет:</b></p> <ul style="list-style-type: none"> <li>- проводить самостоятельный прием урологических больных в поликлинике</li> </ul> <p><b>Владеет:</b></p> <ul style="list-style-type: none"> <li>- адекватной этиотропной и патогенетической профилактикой и метафилактикой урологических больных</li> </ul>		
4.	ПК-2	<p><b>Знает:</b></p> <ul style="list-style-type: none"> <li>порядок проведения профилактических осмотров и диспансеризации</li> </ul> <p><b>Умеет:</b></p> <ul style="list-style-type: none"> <li>- создавать систему диспансеризации и активного наблюдения урологических больных в поликлинике</li> </ul> <p><b>Владеет:</b></p> <ul style="list-style-type: none"> <li>- составлением плана диспансерного наблюдения</li> </ul>		
5.	ПК-5	<p><b>Знает:</b></p> <ul style="list-style-type: none"> <li>- современную систему диагностики урологических заболеваний, включающую общеклинические методы,</li> </ul>		

		<p>лабораторную, лучевую и инструментально-эндоскопическую диагностику</p> <ul style="list-style-type: none"> <li>- топографическую анатомию мочеполовых органов, органов брюшной полости и забрюшинного пространства</li> <li>- основы нормальной и патологической физиологии мочеполовых органов</li> </ul> <p><b>Умеет:</b></p> <ul style="list-style-type: none"> <li>- составлять индивидуальные алгоритмы диагностики урологических больных в условиях поликлиники и стационара</li> <li>- формулировать развернутый клинический диагноз</li> </ul> <p><b>Владеет:</b></p> <ul style="list-style-type: none"> <li>- оптимальными и индивидуальными алгоритмами (методами) дифференцированной диагностики урологических больных с учетом основного заболевания, сопутствующих заболеваний, возрастных особенностей и при беременности</li> <li>- методами рентгенологической диагностики урологических больных (обзорная, экскреторная урография, антеградная и ретроградная урография, фистулография)</li> <li>- алгоритмами индивидуальной лабораторной диагностики при урологических заболеваниях в зависимости от предполагаемого и установленного диагноза</li> <li>- проведением гемотрансфузии, оказанием необходимой экстренной помощи при ее осложнениях</li> </ul>		
6.	ПК-6	<p><b>Знает:</b></p> <ul style="list-style-type: none"> <li>- основы лекарственной терапии урологических больных</li> </ul> <p><b>Умеет:</b></p> <ul style="list-style-type: none"> <li>- оказывать лечебную хирургическую и другую помощь в соответствии с перечнем практических навыков</li> <li>- выполнять базовую медикаментозную терапию при острых заболеваниях сердечно-сосудистой и легочной системы</li> <li>- вести больных с дренажными системами в органах мочевой системы</li> <li>- определять объем и последовательность проведения реанимационных мероприятий</li> </ul>		

		<p><b>Владеет:</b></p> <ul style="list-style-type: none"> <li>- системой алгоритмов консервативного, оперативного и сочетанного лечения урологических больных при не осложненном и осложненном течении болезни</li> <li>- системой выбора адекватного экстренного лечения при эндотоксическом шоке, анурии, кровотечениях, острой сердечно-сосудистой, легочной недостаточности и др.</li> <li>- мероприятиями по выведению пациента из бактериемического шока, трансфузиологией соответствующих лекарственных средств</li> <li>- проведением катетеризации мочевого пузыря, бужирования уретры, пункцией мочевого пузыря, уретроскопией, цистоскопией, катетеризаций мочеточников, установлением мочеточникового стента</li> <li>- биопсией опухолей мочевого пузыря и наружных половых органов, цистолитотрипсией</li> <li>- выполнять операции: троакарную и хирургическую цистостомию, ушивание или нефрэктомию при разрыве почки, ушивание разрыва стенки мочевого пузыря, вскрытие паранефрального абсцесса, дренирование мочевых затеков при травме мочевого пузыря и органов малого таза, операциями при водянке оболочек яичка</li> </ul>		
7.	ПК-8	<p><b>Знает:</b></p> <ul style="list-style-type: none"> <li>- методы физиотерапии и ЛФК урологических больных</li> <li>- показания к санаторному лечению урологических больных</li> </ul> <p><b>Умеет:</b></p> <ul style="list-style-type: none"> <li>- организовывать медицинскую реабилитацию в условиях поликлиники и стационара</li> </ul> <p><b>Владеет:</b></p> <ul style="list-style-type: none"> <li>- дифференцированными методами реабилитации урологических больных с воспалительными заболеваниями, нарушениями уродинамики, мочекаменной болезнью, онкоурологическими заболеваниями, в урогинекологии, андрологии после оперативного и консервативного лечения</li> </ul>		



		<i>с использованием адекватной диеты, водного режима, лекарственной поддержки, лечебной физкультуры, физиотерапии и санаторного лечения</i>		
--	--	---	--	--

## 2. Оценочные средства

### 2.1. Оценочное средство: комплект тестовых заданий

#### 2.1.1. Содержание.

С помощью тестовых заданий оцениваются теоретические знания по дисциплине.

#### 2.1.2. Критерии и шкала оценки

Тестирование проводится на последнем занятии дисциплины и является допуском к промежуточной аттестации. Тестовый контроль оценивается отметками «зачтено», «не зачтено».

Отметка «зачтено» на этапе тестирования выставляется, когда доля правильных ответов составляет не менее 71%. Ординатор проходит тестирование до получения отметки «зачтено».

### 2.2. Оценочное средство: ситуационные задачи

#### 2.2.1. Содержание.

С помощью ситуационных задач оцениваются теоретические знания и умения по дисциплине.

#### 2.2.2. Критерии и шкала оценки

Теоретические знания и практические навыки оцениваются отметками «зачтено», «не зачтено».

Компетенция	«зачтено»	«не зачтено»
УК-1	<b>Умеет:</b> абстрактно мыслить, анализировать и делать выводы <b>Владеет:</b> абстрактно мыслит, анализирует и делает выводы	<b>Умеет</b> <u>Не способен</u> - абстрактно мыслить, анализировать и делать выводы
УК-2	<b>Умеет:</b> <i>управлять коллективом, толерантно воспринимает социальные, этнические, конфессиональные и культурные различия</i> <b>Владеет:</b> <i>управляет коллективом, толерантно воспринимает социальные, этнические, конфессиональные и культурные различия.</i>	<b>Умеет</b> <u>Не способен</u> <i>управлять коллективом, толерантно воспринимать социальные, этнические, конфессиональные и культурные различия.</i>
ПК-1	<b>Умеет:</b> <i>осуществлять комплекс мероприятий, направленных на сохранение и укрепление здоровья и включающих в себя формирование здорового образа</i>	<b>Умеет</b> <u>Не способен</u> <i>осуществлять комплекс мероприятий, направленных на сохранение и укрепление здоровья и включающих</i>

	<p>жизни, предупреждение возникновения и (или) распространения заболеваний, их раннюю диагностику, выявление причин и условий их возникновения и развития, а также направленных на устранение вредного влияния на здоровье человека факторов среды его обитания</p> <p><b>Владеет:</b> осуществляет комплекс мероприятий, направленных на сохранение и укрепление здоровья и включающих в себя формирование здорового образа жизни, предупреждение возникновения и (или) распространения заболеваний, их раннюю диагностику, выявление причин и условий их возникновения и развития, а также направленных на устранение вредного влияния на здоровье человека факторов среды его обитания</p>	<p>в себя формирование здорового образа жизни, предупреждение возникновения и (или) распространения заболеваний, их раннюю диагностику, выявление причин и условий их возникновения и развития, а также направленных на устранение вредного влияния на здоровье человека факторов среды его обитания</p>
ПК-2	<p><b>Умеет:</b> проводит профилактические медицинские осмотры, диспансеризацию и осуществлять диспансерное наблюдения за здоровыми и хроническими больными</p> <p><b>Владеет:</b> проводит профилактические медицинские осмотры, диспансеризацию и осуществляет диспансерное наблюдения за здоровыми и хроническими больными</p>	<p><b>Умеет:</b> <u>не способен</u> проводить профилактические медицинские осмотры, диспансеризацию и осуществлять диспансерное наблюдения за здоровыми и хроническими больными</p>
ПК-5	<p><b>Умеет:</b> определять у пациентов патологические состояния, симптомы, синдромы заболеваний, нозологические формы в соответствии с Международной статистической классификацией болезней и проблем, связанных со здоровьем</p> <p><b>Владеет:</b> определяет у пациентов патологические состояния, симптомы, синдромы заболеваний, нозологические формы в соответствии с Международной статистической классификацией болезней и проблем, связанных со здоровьем</p>	<p><b>Умеет</b> <u>Не способен</u> определять у пациентов патологические состояния, симптомы, синдромы заболеваний, нозологические формы в соответствии с Международной статистической классификацией болезней и проблем, связанных со здоровьем.</p>
ПК-6	<p><b>Умеет:</b> вести и лечить пациентов, нуждающихся в оказании урологической медицинской помощи</p> <p><b>Владеет:</b></p>	<p><b>Умеет:</b> <u>Не способен к ведению и лечению</u> пациентов, нуждающихся в оказании урологической медицинской помощи обследования.</p>

	<i>ведет и лечит пациентов, нуждающихся в оказании урологической медицинской помощи</i>	
ПК-8	<p><b>Умеет:</b>  <i>применять природные лечебные факторы, лекарственную, немедикаментозную терапии и другие методы у пациентов, нуждающихся в медицинской реабилитации и санаторно-курортном лечении</i></p> <p><b>Владеет:</b>  <i>применяет природные лечебные факторы, лекарственную, немедикаментозную терапии и другие методы у пациентов, нуждающихся в медицинской реабилитации и санаторно-курортном лечении</i></p>	<p><b>Умеет:</b>  <i>Не способен применять природные лечебные факторы, лекарственную, немедикаментозную терапии и другие методы у пациентов, нуждающихся в медицинской реабилитации и санаторно-курортном лечении</i></p>

### 2.2.3. Методические указания по организации и процедуре оценивания.

Собеседование по ситуационным задачам проводится во время промежуточной аттестации.

### 3. Критерии получения студентом зачета по дисциплине

До зачета по модулю дисциплины допускаются ординаторы, получившие отметку «зачтено» за выполнение тестовых заданий.

Обучающийся получает отметку «зачтено», если за оба этапа поставлены отметки «зачтено».

### ТЕСТОВЫЕ ЗАДАНИЯ

**Контролируемые компетенции: УК-1, УК-2, ПК-1, ПК-2, ПК-5, ПК-6, ПК-8**

1. Основной этиологический фактор острого гломерулонефрита:

- а) β-гемолитический стрептококк группы А
- б) клебсиелла
- в) синегнойная палочка

2. В какой срок после перенесенной инфекции развивается острый гломерулонефрит:

- а) 3-4 дня
- б) 10-12 дней
- в) месяц

3. Возрастная группа наиболее подвержена заболеванию острым гломерулонефритом:

- а) до 2 лет
- б) период менопаузы
- в) с 2-летнего возраста до 40 лет

4. Какие диетические мероприятия показаны при остром гломерулонефрите:

- а) ограничение хлорида натрия до 1,5 г/сут
- б) повышение потребления K<sup>+</sup>-содержащих продуктов
- в) увеличение количества потребляемой жидкости

5. Главным признаком нефротического синдрома является:

- а) гематурия
- б) цилиндрурия
- в) протеинурия

6. Какой признак является наиболее ранним при амилоидозе:

- а) цилиндрурия
- б) протеинурия
- в) лейкоцитурия

7. Лечение больных амилоидозом препаратами аминокислотного ряда показано:

- а) на поздних стадиях
- б) независимо от стадии заболевания
- в) на ранних стадиях

8. Максимально активный нефрит при хроническом гломерулонефрите диагностируют при наличии:

- а) длительно персистирующего острого нефритического синдрома
- б) стойкой высокой артериальной гипертензии
- в) массивной эритроцитурии с умеренной протеинурией

9. Длительность лечения при хроническом гломерулонефрите составляет:

- а) 6 месяцев
- б) несколько недель
- в) от 6 месяцев до 2 лет

10. С какой частотой хронический гломерулонефрит развивается как исход острого гломерулонефрита:

- а) в 60-70%
- б) в 10-20%
- в) в 80-90%

11. Каким типом иммунологических реакций чаще чем в 75-80%, случаев обусловлено повреждение клубочков при хроническом гломерулонефрите:

- а) появлением в клубочках иммунных комплексов
- б) выработкой антител к базальной мембране клубочков
- в) появлением антител к тубулярной базальной мембране

12. При каком морфологическом типе хронического гломерулонефрита не обнаруживают изменения структур при светооптическом исследовании:

- а) мезангиопролиферативном
- б) минимальных изменений клубочков
- в) мезангиокапиллярном

13. Какой из клинических вариантов хронического гломерулонефрита является самым частым:

- а) латентный
- б) гипертонический
- в) нефротический

14. Какая протеинурия характерна для хронического гломерулонефрита:

- а) протеинурия переполнения
- б) тубулярная
- в) гломерулярная

15. Какой вариант хронического гломерулонефрита может не сопровождаться развитием хронической почечной недостаточности:

- а) гематурический
- б) нефротический
- в) гипертонический

16. Какая проба позволяет выявить снижение клубочковой фильтрации при хроническом гломерулонефрите:

- а) проба Амбюж
- б) проба Реберга – Тареева
- в) проба по Нечипоренко

17. Какой из вариантов хронического гломерулонефрита часто проявляется рецидивирующим остроснефритическим синдромом:

- а) мезангиопролиферативный
- б) минимальные изменения клубочков
- в) мезангиокапиллярный

18. При каком морфологическом варианте хронического гломерулонефрита наиболее показаны кортикостероиды:

- а) фокальном сегментарном гломерулосклерозе
- б) мезангиокапиллярном
- в) минимальных изменений клубочков

19. Изменение биохимических показателей при хронической почечной недостаточности:

- а) гипербилирубинемия
- б) гиперальбуминемия
- в) гиперкреатининемия

20. Уровень клубочковой фильтрации, характерный для терминальной стадии хронической почечной недостаточности:

- а) 40 мл/мин
- б) 5 мл/мин
- в) 30 мл/мин

## СИТУАЦИОННЫЕ ЗАДАЧИ

### № 1

Больной 23 лет обратился к врачу-терапевту участковому с жалобами на отеки лица, век, туловища, конечностей, снижение количества выделяемой за сутки мочи, слабость, головную боль. Из анамнеза известно, что страдает хроническим тонзиллитом. Подобные симптомы впервые появились 2 года назад, длительно лечился в нефрологическом отделении, получал Преднизолон с положительным эффектом, выписан из стационара в удовлетворительном состоянии. После выписки у врача не наблюдался, не лечился, хотя отмечал периодически отеки на лице. 2 недели назад переболел ангиной, после этого состояние резко ухудшилось, появились вышеуказанные жалобы. При осмотре АД – 150/95 мм рт. ст., ЧСС – 92 удара в минуту, ЧДД – 22 в минуту. Данные обследования. Общий анализ крови: эритроциты -  $3,4 \times 10^{12}/л$ , гемоглобин - 124 г/л, цветовой показатель - 0,89, лейкоциты -  $5,4 \times 10^9 /л$ , лейкоцитарная формула - в норме, СОЭ – 42 мм/ч. Биохимическое исследование: общий белок крови – 35,6 г/л, альбумины – 33%, холестерин крови – 9 ммоль/л.

Общий анализ мочи: удельный вес – 1012, белок – 5,4 г/л, эритроциты выщелоченные – 20-25 в поле зрения, восковидные цилиндры – 9-10 в поле зрения.

Задания:

1. Поставьте диагноз (УК-1, ПК-5).
2. Объясните этиологию и патогенез заболевания (ПК-1).
3. Определите тактику ведения и лечения (ПК-6).
4. Составьте план реабилитационных мероприятий (УК-2, ПК-8).
5. Составьте план диспансерного наблюдения (УК-2, ПК-2).

### № 2

Больной М. 24 лет обратился к врачу-терапевту участковому с жалобами на головную боль, общую слабость и утомляемость, снижение аппетита. Из анамнеза известно, что в возрасте 14 лет после перенесенного ОРЗ у пациента появились отеки лица, сохранялась субфебрильная температура в течение 3-4 месяцев, были изменения в моче. Лечился у врача-педиатра участкового около года «от нефрита», получал Преднизолон. Последний год чувствовал себя хорошо, заметных отеков не было. Во время медосмотра выявлено повышение АД - 140/90 мм рт. ст. и пастозность лица. Было

рекомендовано обратиться в поликлинику по месту жительства для обследования и верификации диагноза. При осмотре: нормального телосложения, ИМТ = 21 кг/м<sup>2</sup>, кожа бледная, сухая, имеются следы расчесов на руках, пояснице, туловище, отеки лица и кистей рук. Язык сухой, с коричневатым налетом. В легких дыхание везикулярное, хрипов нет. Границы относительной сердечной тупости расширены влево на 1,5 см от срединно-ключичной линии. Пульс - 76 ударов в минуту, высокий. АД - 140/90 мм рт. ст. Живот мягкий, безболезненный при пальпации во всех отделах. Печень и селезенка не увеличены. Симптом поколачивания по поясничной области отрицательный. Отмечает уменьшение выделяемой мочи. Отеков на нижних конечностях нет. Общий анализ крови: эритроциты – 3,2×10<sup>12</sup>/л, гемоглобин – 105 г/л, лейкоциты – 5,2×10<sup>9</sup>/л, палочкоядерные нейтрофилы – 4%, сегментоядерные нейтрофилы – 65%, эозинофилы – 3%, моноциты – 5%, лимфоциты – 23%, СОЭ – 12 мм/ч.

Биохимические исследования крови: общий холестерин – 7 ммоль/л, креатинин крови – 170 мкмоль/л, мочевины крови – 11 ммоль/л.

В анализах мочи: удельный вес – 1009, белок – 1,1%, лейкоциты – 2-4 в поле зрения, эритроциты выщелочные – 7-10 в поле зрения, гиалиновые цилиндры – 2-3 в поле зрения. Альбуминурия - 250 мг/сут. СКФ (по формуле СКД-ЕРІ) – 55 мл/мин.

Задания:

1. Поставьте диагноз (УК-1, ПК-5).
2. Объясните этиологию и патогенез заболевания (ПК-1).
3. Определите тактику ведения и лечения (ПК-6).
4. Составьте план реабилитационных мероприятий (УК-2, ПК-8).
5. Составьте план диспансерного наблюдения (УК-2, ПК-2).

### № 3

Мужчина 37 лет обратился к врачу-терапевту участковому с жалобами на головные боли. Из анамнеза известно, что головные боли появились два года назад. Появление головных болей связывает с перенесением ангины. Тогда же, примерно через неделю после ангины, отметил появление мочи цвета «мясных помоев», при этом мочеиспускание было безболезненным, болей в поясничной области не было. Моча цвета «мясных помоев» регистрировалась в течение 2 дней, затем приобрела обычный желтый цвет. К врачам не обращался. Эпизод мочи цвета «мясных помоев» в течение суток повторился спустя год во время ОРВИ. Обследование также не проводилось. Семейный анамнез: мать – 60 лет, часто болеет ангинами, в течение 2 лет – гипертоническая болезнь. Отец умер в возрасте 55 лет от онкологической патологии. При осмотре: состояние удовлетворительное. ИМТ – 24,2 кг/м<sup>2</sup>. Кожные покровы чистые, обычной окраски. Отеков нет. В легких дыхание везикулярное, хрипов нет. Тоны сердца приглушены, ритмичные. ЧСС – 70 удара в минуту, АД – 160/100 мм рт. ст. Живот мягкий, при пальпации безболезненный во всех отделах. Печень и селезенка не увеличены. Симптом поколачивания по поясничной области отрицательный.

В анализах крови: эритроциты - 4,57×10<sup>12</sup>/л, гемоглобин - 137 г/л, лейкоциты - 5,51×10<sup>9</sup>/л, лейкоцитарная формула не изменена; тромбоциты - 254×10<sup>9</sup>/л, СОЭ - 26 мм/час. Общий холестерин – 4,9 ммоль/л, ТГ – 1,7 ммоль/л, ХС-ЛПВП – 1,2 ммоль/л, ХСЛПНП - 2,8 ммоль/л; глюкоза натощак – 4,2 ммоль/л, креатинин – 135 мкмоль/л, СКФ (по формуле СКД-ЕРІ) - 58 мл/мин, мочевины – 9,4 ммоль/л, мочевая кислота – 0,40 ммоль/л, общий билирубин - 7,4 мкмоль/л (непрямой), АЛТ - 39 МЕ/л, АСТ - 28 МЕ/л, общий белок - 70 г/л, альбумины - 36 г/л.

В анализах мочи: относительная плотность - 1014, цвет желтый, реакция кислая, белок - 0,88 г/л, эритроциты - 10-15 в поле зрения, лейкоциты - 3-4 в поле зрения, эпителий плоский – единичные клетки в поле зрения, бактерии отсутствуют, слизи нет, ураты +. Суточная протеинурия - 500 мг. УЗИ почек: положение почек обычное, размеры - 11×5,6 см, паренхима - 1,7 см. Чашечно-лоханочный комплекс не изменен. Дополнительных образований и конкрементов не выявлено.

Задания:

1. Поставьте диагноз (УК-1, ПК-5).
2. Объясните этиологию и патогенез заболевания (ПК-1).

3. Определите тактику ведения и лечения (ПК-6).
4. Составьте план реабилитационных мероприятий (УК-2, ПК-8).
5. Составьте план диспансерного наблюдения (УК-2, ПК-2).

#### № 4

Больной К. 49 лет, экономист, жалуется на головные боли, головокружение, повышение артериального давления до 160/100 мм рт. ст., инспираторную одышку и чувство сердцебиения при незначительной физической нагрузке, сердце, отеки верхних и нижних конечностей. Из анамнеза известно, что 5 лет назад через 2 недели после проведения вакцинации у пациента в течение нескольких дней отмечалась макрогематурия. Из-за занятости за медицинской помощью не обращался. Сохранялось удовлетворительное самочувствие. Последние полгода отмечена артериальная гипертензия, до 190/100 мм рт. ст. Неделю назад отметил боль в ротоглотке при глотании, однократное повышение температуры тела до 38,0°С градусов, не лечился.

Одновременно заметил отеки ног, лица, снижение суточного диуреза. При исследовании общего анализа мочи выявлена протеинурия, лейкоцитурия. Перенесенные заболевания: частые ОРЗ, ангины. Вредные привычки отрицает. Объективно: состояние средней степени тяжести. Рост - 183 см, масса тела - 90 кг. Температура тела - 36,2°С. Лицо бледное, одутловатое, веки отечны, глаза сужены. Кожные покровы и слизистые бледные, чистые, влажные. Выраженные отеки на голенях. Щитовидная железа не пальпируется. Периферические лимфоузлы не пальпируются. Грудная клетка нормостенической формы, симметричная. При сравнительной перкуссии ясный легочный звук. Частота дыхания - 16 в минуту. Дыхание везикулярное, хрипов нет. Пульс одинаков на обеих лучевых артериях, 90 в минуту, удовлетворительного наполнения, напряжен. При аускультации: тоны сердца ясные, числом два, ритм правильный, акцент II тона над аортой, АД - 180/100 мм рт. ст. Слизистая задней стенки глотки и мягкого неба бледно-розовая, чистая. Небные миндалины не увеличены, слизистая их бледно-розовая чистая, лакуны их свободные. Живот симметричный, мягкий, безболезненный во всех отделах при поверхностной и глубокой пальпации, передняя брюшная стенка отечна. Пальпация правого подреберья безболезненна, край печени не пальпируется, размеры по Курлову: 10×9×8 см. Селезенка не увеличена. Поясничная область отечна, симптом поколачивания отрицательный с обеих сторон. Почки не пальпируются. При лабораторных и инструментальных исследованиях получены следующие данные.

Общий анализ крови: гемоглобин - 120 г/л, эритроциты -  $4,8 \times 10^{12}$ /л, лейкоциты -  $5,8 \times 10^9$ /л, эозинофилы - 3%, палочкоядерные нейтрофилы - 3%, сегментоядерные нейтрофилы - 53%, лимфоциты - 35%, моноциты - 6%; СОЭ - 30 мм/ч.

Общий анализ мочи: светло-желтая, прозрачная, рН кислая, удельный вес - 1,016, белок - 6,5 г/л, эпителий - ед. в поле зрения, эритроциты - 15-20 в поле зрения, лейкоциты - 2-4 в поле зрения, цилиндры: гиалиновые - 1-2 в поле зрения, зернистые - 0-2 в поле зрения. Биохимическое исследование крови: билирубин общий - 12,8 ммоль/л, мочевины - 7,3 ммоль/л., креатинин - 0,096 ммоль/л, глюкоза - 4,3 ммоль/л, холестерин - 14,2 ммоль/л, калий - 3,8 ммоль/л, общий белок - 50 г/л., альбумин - 25 г/л.

Суточная протеинурия - 10,2 г, диурез - 900 мл.

Белки мочи методом эл/фореза: А - 80%, Г - 20%.

УЗИ почек, мочевого пузыря: правая почка - 120×56 мм, паренхима - 20 мм, левая почка - 118×54 мм, паренхима - 19 мм. Паренхима обеих почек диффузно-неоднородная. Лоханки, чашечки не изменены. Конкременты, объемные образования не выявлены. Мочевой пузырь б/о.

Задания:

1. Поставьте диагноз (УК-1, ПК-5).
2. Объясните этиологию и патогенез заболевания (ПК-1).
3. Определите тактику ведения и лечения (ПК-6).
4. Составьте план реабилитационных мероприятий (УК-2, ПК-8).
5. Составьте план диспансерного наблюдения (УК-2, ПК-2).

#### № 5

Мужчина 37 лет, шахтер, жалуется на изжогу, тошноту, периодически рвоту, отсутствие аппетита, кожный зуд, слабость, головокружение, похудание, ночное мочеиспускание до 4-5 раз.

Вышеперечисленные симптомы беспокоят около 2 месяцев. Считает себя больным более 6 лет, когда после перенесенной ангины в анализе мочи выявлены изменения (белок, эритроциты).

Амбулаторно диагностирован хронический пиелонефрит. На момент постановки диагноза пациента беспокоили периодические отеки век по утрам, повышение АД до 150/90 мм рт. ст., после чего не обследовался и не лечился. Заболевания ЖКТ отрицает. Биопсия почки не проводилась.

Наследственность не отягощена. При осмотре: состояние средней степени тяжести. Рост – 176 см. Вес - 64 кг. Кожные покровы бледные, сухие, со следами расчесов. Пастозность голеней. ЧД - 18 в минуту. В легких дыхание везикулярное, хрипов нет. АД - 160/100 мм рт. ст. Границы относительной 12 сердечной тупости: правая - на 1,5 см от правого края грудины, верхняя - нижний край 3 ребра, левая – 1,5 см снаружи от среднеключичной линии. Тоны сердца приглушены, ритмичные, ЧСС - 106 в минуту, акцент II тона над аортой; в области верхушки сердца и во II межреберье справа - мягкий систолический шум. Живот симметричный, мягкий, безболезненный во всех отделах. Край печени не пальпируется. Селезенка не увеличена. Почки не пальпируются. Симптом поколачивания отрицательный с обеих сторон.

Общий анализ крови: эритроциты -  $2,1 \times 10^{12}$ /л, гемоглобин - 85 г/л, цветовой показатель – 0,8, гематокрит - 20%, лейкоциты –  $7,2 \times 10^9$  /л, эозинофилы - 1%, палочкоядерные нейтрофилы – 5%, сегментоядерные нейтрофилы – 60%, лимфоциты – 24%, моноциты - 10%, СОЭ - 15 мм/ч.

Биохимическое исследование крови: глюкоза - 4,2 ммоль/л, мочевины - 28,2 ммоль/л, креатинин - 0,59 ммоль/л, общий белок - 64 г/л,  $K^+$  - 6,2 ммоль/л,  $Na^+$  - 138 ммоль/л, P - 1,9 ммоль/л, Ca - 2,0 ммоль/л, холестерин - 4,2 ммоль/л.

Общий анализ мочи: удельный вес - 1008, белок - 0,4 г/л, лейкоциты и эритроциты - единичные в поле зрения.

В суточной моче: диурез - 2400 мл/сут., белок – 1,3 г/л. Проба Зимницкого: дневной диурез - 1060 мл, ночной - 1400 мл, колебания относительной плотности мочи - от 1006 до 1008.

УЗИ почек: правая почка  $80 \times 36$  мм, паренхима - 10 мм, левая почка -  $84 \times 44$  мм, паренхима - 9 мм. Паренхима обеих почек диффузно-неоднородная. Лоханки, чашечки не изменены. Конкременты, объемные образования не выявлены. Мочевой пузырь без особенностей.

Задания:

1. Поставьте диагноз (УК-1, ПК-5).
2. Объясните этиологию и патогенез заболевания (ПК-1).
3. Определите тактику ведения и лечения (ПК-6).
4. Составьте план реабилитационных мероприятий (УК-2, ПК-8).
5. Составьте план диспансерного наблюдения (УК-2, ПК-2).

## № 6

Больная И. 34 лет, оператор машинного доения, поступила в терапевтическое отделение с жалобами на повышение АД до 220/120 мм рт. ст., головные боли, сердцебиение, перебои в области сердца, тошноту, сухость во рту, зуд кожных покровов. Считает себя больной около 15 лет, когда появились отеки под глазами, при амбулаторном обследовании было выявлено наличие белка и эритроцитов в моче, по поводу чего в дальнейшем несколько лет находилась под наблюдением терапевта, диагноз не помнит. После переезда в сельскую местность (5 лет назад) в поликлинику не обращалась. В течение последнего года стала замечать головные боли, головокружение, которые больная связывала с повышением АД до 180/110 мм рт. ст. (измеряла самостоятельно; адаптирована к 140-160/90 мм рт. ст.). По совету фельдшера при повышении АД принимала Эналаприл по 20 мг/сут. с удовлетворительным эффектом; постоянной гипотензивной терапии не получала. В течение последних 6 месяцев отмечает отсутствие эффекта от приема Эналаприла, АД постоянно повышено до 180-200/100-110 мм рт. ст., эпизодически - 240/140 мм рт. ст., неоднократно вызывала бригаду скорой помощи, от госпитализации отказывалась по семейным обстоятельствам. Месяц назад появилась тошнота, склонность к поносам, а 2 недели назад присоединился зуд кожных покровов. При осмотре: общее состояние тяжелое. Кожные покровы бледные, сухие, со следами



расчесов, в подмышечных областях как бы припудрены белой пудрой. Одутловатость лица, пастозность стоп, голеней, передней брюшной стенки. Грудная клетка симметрична, голосовое дрожание проводится с обеих сторон. При перкуссии над всеми отделами легочный звук. Дыхание везикулярное, хрипов нет. АД - 220/120 мм рт. ст. Верхушечный 13 толчок смещен на 1 см влево от левой среднеключичной линии. Тоны сердца приглушены, ритм неправильный (5-7 экстрасистол в минуту), I тон ослаблен над верхушкой, основанием мечевидного отростка, акцент II тона над аортой; слева от грудины в V межреберье выслушивается шум трения перикарда. Язык сухой, живот мягкий, безболезненный. Печень не увеличена, безболезненная. Симптом поколачивания отрицательный с обеих сторон. Катетером получено 150 мл мочи.

Общий анализ крови: эритроциты -  $2,6 \times 10^{12}/л$ , НЬ - 72 г/л, цветовой показатель - 0,9; лейкоциты -  $5,7 \times 10^9 /л$ , эозинофилы - 2%, палочкоядерные нейтрофилы - 3%, сегментоядерные нейтрофилы - 68%, лимфоциты - 25%, моноциты - 2%; СОЭ - 40 мм/ч. Общий анализ мочи: цвет - желтый, рН нейтральная, удельный вес - 1005, белок - 3,8 г/л, лейкоциты - 2-4 в поле зрения, эритроциты - 10-12, цилиндры зернистые - 3-4 в поле зрения, восковидные - 2-3 в поле зрения.

Биохимическое исследование крови: АСТ - 0,43 ммоль/л, АЛТ - 0,45 ммоль/л, сахар - 3,8 ммоль/л, холестерин - 7,5 ммоль/л; креатинин - 1,4 ммоль/л, мочевины - 38,2 ммоль/л. ЭКГ: ритм синусовый, 96 в минуту, электрическая ось сердца отклонена влево, единичные желудочковые экстрасистолы, гипертрофия и систолическая перегрузка миокарда левого желудочка.

УЗИ почек: правая почка -  $80 \times 36$  мм, подвижна, контуры ровные, нечеткие, толщина паренхимы - 11 мм; левая почка -  $84 \times 44$  мм, контуры ровные, нечеткие, толщина паренхимы - 9 мм. Паренхима обеих почек «неоднородна», с гиперэхогенными включениями. Конкременты, объемные образования не выявлены.

Задания:

1. Поставьте диагноз (УК-1, ПК-5).
2. Объясните этиологию и патогенез заболевания (ПК-1).
3. Определите тактику ведения и лечения (ПК-6).
4. Составьте план реабилитационных мероприятий (УК-2, ПК-8).
5. Составьте план диспансерного наблюдения (УК-2, ПК-2).

## № 7

Больная Ш. 50 лет, дворник, поступила в отделение с жалобами на тошноту, периодически рвоту, отсутствие аппетита, кожный зуд, одышку, выраженную слабость. Мочеиспускание ночью 3 раза, безболезненное. Ранее заболеваниями ЖКТ не страдала. Более 20 лет назад было диагностировано хроническое заболевание почек. На момент постановки диагноза пациентку беспокоили общая слабость, повышение АД до 160/100 мм рт. ст., были выявлены изменения в моче (гематурия), после чего больная не обследовалась и не лечилась. В течение последних 6 месяцев отмечает стойкое повышение АД, снижение остроты зрения. При осмотре: общее состояние средней степени тяжести, пониженного питания, рост - 162 см, вес - 47 кг. Кожные покровы бледные сухие, со следами расчесов. ЧД - 18 в мин. В легких - дыхание везикулярное, хрипов нет. АД - 170/100 мм рт. ст. Границы относительной сердечной тупости: правая на 2 см от правого края грудины, верхняя по III межреберью, левая - на 1,5 кнаружи от левой среднеключичной линии. Тоны сердца приглушены, ритмичные, ЧСС - 100 в минуту, в области верхушки сердца и во II межреберье справа мягкий систолический шум. Симптомов раздражения брюшины нет, пальпация живота слабо болезненна в эпигастрии. Печень, селезенка не пальпируются. Симптом поколачивания отрицательный.

Общий анализ крови: эритроциты -  $3,2 \times 10^{12}/л$ , гемоглобин - 106 г/л, цветовой показатель - 0,78, лейкоциты -  $9,2 \times 10^9 /л$ , эозинофилы - 1%, палочкоядерные нейтрофилы - 5%, сегментоядерные нейтрофилы - 60%, лимфоциты - 24%, моноциты - 10%. СОЭ - 28 мм/ч. Общий анализ мочи: удельный вес - 1010, лейкоциты и эритроциты - единичные в поле зрения.

Биохимический анализ крови: глюкоза - 4,0 ммоль/л, мочевины - 20,2 ммоль/л, креатинин - 0,54 ммоль/л, общий белок - 55 г/л, калий - 5,2 ммоль/л, СКФ - 25 мл/мин.

В суточной моче: диурез - 650 мл/сут, белок - 1,659 г/л.

Задания:

1. Поставьте диагноз (УК-1, ПК-5).
2. Объясните этиологию и патогенез заболевания (ПК-1).
3. Определите тактику ведения и лечения (ПК-6).
4. Составьте план реабилитационных мероприятий (УК-2, ПК-8).
5. Составьте план диспансерного наблюдения (УК-2, ПК-2).

Министерство здравоохранения Российской Федерации

федеральное государственное бюджетное образовательное учреждение высшего образования «Ивановский государственный медицинский университет»

**Приложение № 1**  
к рабочей программе дисциплины

**Оценочные средства и методические материалы  
для проведения промежуточной аттестации по дисциплине  
«Дерматовенерология»**

Уровень высшего образования:	подготовка медицинских кадров высшей квалификации
Квалификация выпускника:	врач - уролог
Направление подготовки:	31.08.68 «Урология»
Тип образовательной программы:	Программа ординатуры
Форма обучения:	очная
Срок освоения образовательной программы:	2 года
Код дисциплины:	Б1.В.ОД.2

## 1. Паспорт ОС по дисциплине «Дерматовенерология»

### 1.1. Компетенции, формированию которых способствует дисциплина

Код	Наименование компетенции	Этапы формирования
УК-1	Готовность к абстрактному мышлению, анализу, синтезу	1 год обучения
ПК-1	Готовность к осуществлению комплекса мероприятий, направленных на сохранение и укрепление здоровья и включающих в себя формирование здорового образа жизни, предупреждение возникновения и (или) распространения заболеваний, их раннюю диагностику, выявление причин и условий их возникновения и развития, а также направленных на устранение вредного влияния на здоровье человека факторов среды его обитания	1 год обучения
ПК-5	Готовность к определению у пациентов патологических состояний, симптомов, синдромов заболеваний, нозологических форм в соответствии с Международной статистической классификацией болезней и проблем, связанных со здоровьем	1 год обучения
ПК-9	Готовность к формированию у населения, пациентов и членов их семей мотивации, направленной на сохранение и укрепление своего здоровья и здоровья окружающих	1 год обучения

### 1.2. Программа оценивания результатов обучения по дисциплине

№ п.	Коды компетенций	Контролируемые результаты обучения	Виды контрольных заданий (оценочных средств)	Аттестационное испытание, время и способы его проведения
1.	УК-1	<p><b>Знает:</b></p> <ul style="list-style-type: none"> <li>- основы логики</li> <li>- философские диалектические принципы</li> <li>- методологию диагноза</li> </ul> <p><b>Умеет:</b></p> <ul style="list-style-type: none"> <li>- правильно (адекватно) использовать нормативные документы здравоохранения, включающие законы, приказы, решения, распоряжения и международные стандарты</li> </ul> <p><b>Владеет:</b></p> <ul style="list-style-type: none"> <li>- логическим мышлением</li> <li>- способностью к анализу и синтезу</li> </ul>	Комплекты: 1. Тестовых заданий; 2. Ситуационных задач.	Зачет  1 год обучения
2.	ПК-1	<p><b>Знает:</b></p> <ul style="list-style-type: none"> <li>- возрастные, биологические, экологические и социальные факторы,</li> </ul>		

		<p>влияющие на особенности возникновения и течения урологических заболеваний</p> <ul style="list-style-type: none"> <li>- основы профилактики и метафилактики урологических заболеваний по индивидуальным алгоритмам</li> </ul> <p><b>Умеет:</b></p> <ul style="list-style-type: none"> <li>- проводить самостоятельный прием урологических больных в поликлинике</li> </ul> <p><b>Владеет:</b></p> <ul style="list-style-type: none"> <li>- адекватной этиотропной и патогенетической профилактикой и метафилактикой урологических больных</li> </ul>		
4.	ПК-5	<p><b>Знает:</b></p> <ul style="list-style-type: none"> <li>- современную систему диагностики урологических заболеваний, включающую общеклинические методы, лабораторную, лучевую и инструментально-эндоскопическую диагностику</li> <li>- топографическую анатомию мочеполовых органов, органов брюшной полости и забрюшинного пространства</li> <li>- основы нормальной и патологической физиологии мочеполовых органов</li> </ul> <p><b>Умеет:</b></p> <ul style="list-style-type: none"> <li>- составлять индивидуальные алгоритмы диагностики урологических больных в условиях поликлиники и стационара</li> <li>- формулировать развернутый клинический диагноз</li> </ul> <p><b>Владеет:</b></p> <ul style="list-style-type: none"> <li>- оптимальными и индивидуальными алгоритмами (методами) дифференцированной диагностики урологических больных с учетом основного заболевания, сопутствующих заболеваний, возрастных особенностей и при беременности</li> <li>- методами рентгенологической диагностики урологических больных (обзорная, экскреторная урография, антеградная и ретроградная урография, фистулография)</li> <li>- алгоритмами индивидуальной лабораторной диагностики при урологических заболеваниях в зависимости от предполагаемого и установленного диагноза</li> <li>- проведением гемотрансфузии,</li> </ul>		

		оказанием необходимой экстренной помощи при ее осложнениях		
5.	ПК-9	<p><b>Знает:</b></p> <ul style="list-style-type: none"> <li>- принципы и методы формирования здорового образа жизни</li> </ul> <p><b>Умеет:</b></p> <ul style="list-style-type: none"> <li>- формировать у пациентов мотивацию, направленную на сохранение и укрепление своего здоровья и здоровья окружающих</li> </ul> <p><b>Владеет:</b></p> <ul style="list-style-type: none"> <li>- системой выбора принципов и методов формирования здорового образа жизни</li> </ul>		

## 2. Оценочные средства

### 2.1. Оценочное средство: комплект тестовых заданий

#### 2.1.1. Содержание.

С помощью тестовых заданий оцениваются теоретические знания по дисциплине.

#### 2.1.2. Критерии и шкала оценки

Тестирование проводится на последнем занятии дисциплины и является допуском к промежуточной аттестации. Тестовый контроль оценивается отметками «зачтено», «не зачтено».

Отметка «зачтено» на этапе тестирования выставляется, когда доля правильных ответов составляет не менее 71%. Ординатор проходит тестирование до получения отметки «зачтено».

### 2.2. Оценочное средство: ситуационные задачи

#### 2.2.1. Содержание.

С помощью ситуационных задач оцениваются теоретические знания и умения по дисциплине.

#### 2.2.2. Критерии и шкала оценки

Теоретические знания и практические навыки оцениваются отметками «зачтено», «не зачтено».

Компетенция	«зачтено»	«не зачтено»
УК-1	<p><b>Умеет:</b> абстрактно мыслить, анализировать и делать выводы</p> <p><b>Владеет:</b> абстрактно мыслит, анализирует и делает выводы</p>	<p><b>Умеет</b> <u>Не способен</u> - абстрактно мыслить, анализировать и делать выводы</p>
ПК-1	<p><b>Умеет:</b> осуществлять комплекс мероприятий, направленных на сохранение и укрепление здоровья и включающих в себя формирование здорового образа жизни, предупреждение возникновения и (или) распространения заболеваний, их раннюю диагностику, выявление причин</p>	<p><b>Умеет</b> <u>Не способен</u> осуществлять комплекс мероприятий, направленных на сохранение и укрепление здоровья и включающих в себя формирование здорового образа жизни, предупреждение возникновения и (или)</p>

	<p>и условий их возникновения и развития, а также направленных на устранение вредного влияния на здоровье человека факторов среды его обитания</p> <p><b>Владеет:</b> осуществляет комплекс мероприятий, направленных на сохранение и укрепление здоровья и включающих в себя формирование здорового образа жизни, предупреждение возникновения и (или) распространения заболеваний, их раннюю диагностику, выявление причин и условий их возникновения и развития, а также направленных на устранение вредного влияния на здоровье человека факторов среды его обитания</p>	<p>распространения заболеваний, их раннюю диагностику, выявление причин и условий их возникновения и развития, а также направленных на устранение вредного влияния на здоровье человека факторов среды его обитания</p>
ПК-5	<p><b>Умеет:</b> определять у пациентов патологические состояния, симптомы, синдромы заболеваний, нозологические формы в соответствии с Международной статистической классификацией болезней и проблем, связанных со здоровьем</p> <p><b>Владеет:</b> определяет у пациентов патологические состояния, симптомы, синдромы заболеваний, нозологические формы в соответствии с Международной статистической классификацией болезней и проблем, связанных со здоровьем</p>	<p><b>Умеет</b> <u>Не способен определять</u> у пациентов патологические состояния, симптомы, синдромы заболеваний, нозологические формы в соответствии с Международной статистической классификацией болезней и проблем, связанных со здоровьем.</p>
ПК-9	<p><b>Умеет:</b> <u>Самостоятельно и без ошибок</u> формировать у пациентов мотивацию, направленную на сохранение и укрепление своего здоровья и здоровья окружающих</p> <p><b>Владеет:</b> <u>Уверенно, правильно и самостоятельно</u> системой формирования у пациентов мотивации, направленной на сохранение и укрепление своего здоровья и здоровья окружающих выбора принципов и методов формирования здорового образа жизни</p>	<p><b>Умеет:</b> <u>Не способен формировать</u> у пациентов мотивацию, направленную на сохранение и укрепление своего здоровья и здоровья окружающих</p>

### 2.2.3. Методические указания по организации и процедуре оценивания.

Собеседование по ситуационным задачам проводится во время промежуточной аттестации.

### 3. Критерии получения студентом зачета по дисциплине

До зачета по модулю дисциплины допускаются ординаторы, получившие отметку «зачтено» за выполнение тестовых заданий.

Обучающийся получает отметку «зачтено», если за оба этапа поставлены отметки «зачтено».

## ТЕСТОВЫЕ ЗАДАНИЯ

### Контролируемые компетенции: УК-1, ПК-1, ПК-5, ПК-9

1. Основным путем заражения мягким шанкром является

- а) половой контакт
- б) возможно заражение через предметы
- в) возможен неполовой путь инфицирования
- г) необходимо нарушение целостности рогового слоя кожи и покровного эпителия слизистых
- д) заражение возможно при сохранной целостности рогового слоя кожи и покровного эпителия слизистой

2. Свежий острый передний уретрит гонорейной этиологии характеризуется всеми перечисленными признаками, кроме

- а) обильных гнойных выделений
- б) болезненности при мочеиспускании
- в) гиперемии губок наружного отверстия уретры
- г) наличия гнойных нитей в 1-й и 2-й порциях мочи
- д) наличия гнойных нитей в 1-й порции мочи

3. У женщин свежий острый уретрит гонорейной этиологии характеризуется всеми признаками, кроме

- а) гиперемии губок наружного отверстия уретры
- б) плотноэластической консистенции стенок уретры
- в) гнойных выделений из уретры
- г) учащенного мочеиспускания
- д) тупых болей в низу живота

4. Хронический тотальный уретрит гонорейной этиологии у мужчин характеризуется следующими признаками, кроме

- а) застойно-гиперемированного цвета слизистой губок наружного отверстия уретры
- б) скудных гнойных выделений
- в) болезненности в конце акта мочеиспускания
- г) наличия незначительного количества гнойных нитей в 1-й и 2-й порциях мочи
- д) наличия гнойных нитей в 1-й порции мочи

5. Признаками острого катарального простатита является все перечисленное, кроме

- а) гиперестезии в области живота, промежности
- б) гнойных выделений из уретры
- в) ночных поллюций
- г) плотно-эластической консистенции предстательной железы при пальпации
- д) определения уплотнений на поверхности предстательной железы при пальпации

6. Признаками хронического фолликулярного простатита является

- а) ощущение инородного тела в области прямой кишки



- б) выделения из уретры
- в) высокий лейкоцитоз в секрете предстательной железы
- г) определение узловатых уплотнений на поверхности предстательной железы при пальпации
- д) все перечисленное

7. Противопоказаниями для забора секрета простаты для исследований является все перечисленное, кроме

- а) острого уретрита
- б) подострого уретрита
- в) торпидного уретрита
- г) острого простатита
- д) острого орхоэпидидимита
- е) противопоказаний нет

8. Больному острым гонорейным орхоэпидидимитом проводятся все перечисленные исследования, кроме

- а) секрета простаты
- б) отделяемого уретры на наличие других патогенных возбудителей
- в) клинического анализа мочи
- г) клинического анализа крови
- д) двухстаканной пробы мочи

9. Показаниями к тотальной уретроскопии является все перечисленное, кроме

- а) хронического простатита
- б) острого простатита
- в) литтреита
- г) хронического уретрита
- д) импотенции

10. Диагностика острого простатита основана на результатах перечисленных исследований, кроме

- а) мазков
- б) уретроскопии
- в) анализа 3 порций мочи
- в) пальпации предстательной железы
- д) УЗИ предстательной железы

11. Признаками стриктуры уретры являются следующие проявления, кроме

- а) выделений из уретры
- б) затрудненного и длительного мочеиспускания
- в) препятствия при введении в уретру бужа или тубуса уретроскопа
- г) рубцового сужения уретры по данным уретроскопии
- д) отсутствия нарушений мочеиспускания

12. Больному установлен диагноз переднего уретрита хламидийной этиологии. Антибиотик какой группы следует назначить пациенту?

- а) аминогликозидов
- б) фторированных хинолонов
- в) цефалоспоринов IV поколения
- г) противопаразитарных
- д) противогрибковых

13. Местная терапия при гонорее нижнего отдела мочеполового тракта применяется

- а) при непереносимости антибиотиков
- б) при рецидиве
- в) при свежей торпидной форме
- г) при хронической форме
- д) при всем перечисленном

14. При лечении уретритов, вызванных дрожжеподобными грибами, наиболее целесообразно применять

- а) канамицин
- б) цепорин
- в) полимиксин
- г) пенициллин
- д) нистатин

15. С целью диагностики трихомониаза мужчин исследуют все перечисленное, кроме

- а) отделяемого уретры
- б) секрета простаты
- в) нитей в моче
- г) нитей в промывных водах прямой кишки
- д) секрета семенных пузырьков

16. С целью диагностики урогенитального хламидиоза у мужчин исследуется

- а) соскоб слизистой оболочки прямой кишки
- б) соскоб слизистой оболочки уретры
- в) соскоб слизистой оболочки уретры и прямой кишки
- г) секреты простаты
- д) нитей в моче

17. Методы местной терапии уретритов включают все перечисленное, кроме

- а) инстилляций
- б) микроклизм
- в) бужирований
- г) тампонад
- д) массажа

18. Местное лечение поражений уретры женщин проводится всеми перечисленными методами, кроме

- а) промывания уретры
- б) инстилляций
- в) бужирования
- г) физиотерапевтических воздействий
- д) массажа уретры

19. Лечение хронического простатита включает все перечисленное, кроме

- а) массажа
- б) диатермии
- в) УВЧ-терапии
- г) инстилляций в уретру
- д) микроклизм

20. Заражение трихомониазом преимущественно происходит:

- а) половым путем
- б) контактно-бытовым путем
- в) водным
- г) трансфузионным
- д) внутриутробно

## **СИТУАЦИОННЫЕ ЗАДАЧИ**

### **№ 1**

В кожно-венерологический диспансер доставлен мужчина 43 лет с жалобами на повышение температуры тела до 39 градусов, головную боль, слабость. При осмотре было выявлено некроз полового члена, сопровождающийся зловонным запахом. Из анамнеза известно, что мужчина нигде не работает, ведет аморальный образ жизни, злоупотребляет алкоголем, ведет беспорядочную половую жизнь. Некоторое время назад он обнаружил у себя на половом члене язвочку, но в больницу не обращался. Через 3 дня появилась температура до 39 градусов, головная боль, слабость, язва почернела и расползлась по поверхности полового члена. Больной вызвал скорую помощь и доставлен в диспансер.

Задания:

1. Поставьте диагноз (УК-1, ПК-5).
2. Объясните этиологию и патогенез заболевания (ПК-1).
3. Перечислите рекомендации пациенту и его родственникам по укреплению здоровья (ПК-9).

### **№ 2**

К врачу дерматовенерологу обратился мужчина 28 лет с жалобами на очаговые покраснения и белый налет на головке полового члена, сопровождающиеся сильным зудом, усиливающимся после незащищенного полового контакта с женой. При удалении налета видна эрозивная поверхность. Из анамнеза известно, что больной часто страдает расстройством пищеварения и при этом бесконтрольно принимает антибиотики.

Задания:

1. Поставьте диагноз (УК-1, ПК-5).
2. Объясните этиологию и патогенез заболевания (ПК-1).
3. Перечислите рекомендации пациенту и его родственникам по укреплению здоровья (ПК-9).

### **№ 3**

Мужчина 22 года, женат, есть ребенок - 10 месяцев, который находится на грудном вскармливании. Имел внебрачный половой контакт, через 3 недели обнаружил язвочку на половом члене и увеличение лимфоузлов в паховой области. Обратился к дерматовенерологу.

Задания:

1. Поставьте диагноз (УК-1, ПК-5).
2. Объясните этиологию и патогенез заболевания (ПК-1).
3. Перечислите рекомендации пациенту и его родственникам по укреплению здоровья (ПК-9).

### **№ 4**

У мужчины через день после случайного полового контакта на коже полового члена появились отек, эритема, зуд. Паховые лимфоузлы не увеличены. Реакция Вассермана отрицательная.

Задания:

1. Поставьте диагноз (УК-1, ПК-5).
2. Объясните этиологию и патогенез заболевания (ПК-1).
3. Перечислите рекомендации пациенту и его родственникам по укреплению здоровья (ПК-9).

## № 5

На прием к врачу обратился студент горного техникума, 18 лет, холост, с жалобами на появление язвочки на половом члене, которая субъективно не беспокоит. Язвочка па половом члене появилась 10 дней назад, болезненности не причиняла. Больной занимался самолечением - смазывал язвочку синтомициновой эмульсией, лечение было неэффективно. Через 7-8 дней появилось увеличение паховых лимфоузлов. В анамнезе половая связь с незнакомой женщиной полтора месяца назад. Сопутствующих заболеваний нет.

Объективно: На наружном листке крайней плоти имеется язвенный дефект красного цвета - цвета сырого мяса, размером 2,0 на 1,5 см, овальной формы, безболезненный. В основании язвы пальпируется хрящевидной плотности инфильтрат, не выходящий за пределы дефекта. Воспалительные изменения вокруг язвы отсутствуют, дно гладкое, блестящее; края – пологие, блюдцеобразные. Слева паховые лимфоузлы увеличены до 2.0 см, подвижные, безболезненные, плотноэластической консистенции.

Задания:

1. Поставьте диагноз (УК-1, ПК-5).
2. Объясните этиологию и патогенез заболевания (ПК-1).
3. Перечислите рекомендации пациенту и его родственникам по укреплению здоровья (ПК-9).

## № 6

Больной 30 лет. В анамнезе: половая связь с женщиной перенесшей трихомониаз. По контакту принимал трихопол, но нерегулярно. Считает себя больным свыше двух месяцев. К врачу не обращался в связи с непостоянной симптоматикой (скудные выделения из уретры по утрам, неприятные ощущения при мочеиспускании). Обратился в кожно-венерологический диспансер, когда симптоматика усилилась.

Задания:

1. Поставьте диагноз (УК-1, ПК-5).
2. Объясните этиологию и патогенез заболевания (ПК-1).
3. Перечислите рекомендации пациенту и его родственникам по укреплению здоровья (ПК-9).

**федеральное государственное бюджетное образовательное учреждение  
высшего образования  
«Ивановский государственный медицинский университет»  
Министерства здравоохранения Российской Федерации**

Кафедра безопасности жизнедеятельности и медицины чрезвычайных ситуаций

**Приложение 1  
к рабочей программе дисциплины  
Гигиена и эпидемиология  
чрезвычайных ситуаций**

**Оценочные средства и методические материалы  
для проведения промежуточной аттестации по дисциплине  
Гигиена и эпидемиология чрезвычайных ситуаций**

Уровень высшего образования: подготовка кадров высшей квалификации  
Тип образовательной программы: программа ординатуры  
Направление подготовки: **31.08.68 Урология**  
Квалификация выпускника: **врач –уролог**  
Форма обучения: очная  
Срок освоения образовательной программы: 2 года  
Код дисциплины: Б1.Б.2

## **I. Паспорт ОС по дисциплине «Гигиена и эпидемиология чрезвычайных ситуаций»**

### **1.1. Область применения**

Фонд оценочных средств – является неотъемлемой частью учебно-методического комплекса дисциплины «Гигиена и эпидемиология чрезвычайных ситуаций» и предназначен для контроля и оценки образовательных достижений обучающихся, освоивших программу данной дисциплины и в процессе освоения ее.

### **1.2. Цели и задачи фонда оценочных средств**

Целью Фонда оценочных средств является установление соответствия уровня подготовки обучающихся требованиям Федерального образовательного стандарта высшего образования (уровень подготовки кадров высшей квалификации с учётом рекомендаций примерной основной профессиональной образовательной программы высшего образования – программы ординатуры).

Для достижения поставленной цели Фондом оценочных средств по дисциплине «Гигиена и эпидемиология чрезвычайных ситуаций» решаются следующие задачи:

1. Сформировать обширный и глубокий объем базовых, фундаментальных медицинских знаний, формирующих профессиональные компетенции врача, способного успешно решать свои профессиональные задачи при ликвидации медико-санитарных последствий чрезвычайных ситуаций мирного и военного времени.
2. Сформировать и совершенствовать профессиональную подготовку врача, обладающего клиническим мышлением, хорошо ориентирующегося в сложной патологии, имеющего углубленные знания смежных дисциплин.
3. Подготовка врача-специалиста к самостоятельной профессиональной лечебно-диагностической деятельности, умеющего провести дифференциально-диагностический поиск, оказать в полном объеме медицинскую помощь при массовом поступлении пораженных из очага массовых санитарных потерь чрезвычайных ситуаций мирного и военного времени.
4. Подготовить врача-специалиста, владеющего навыками и общеврачебными манипуляциями по оказанию первой, доврачебной и первой врачебной помощи.
5. Сформировать и совершенствовать систему общих и специальных знаний, умений, позволяющих врачу свободно ориентироваться в вопросах организации медицинского обеспечения населения, пострадавшего в результате чрезвычайных ситуаций мирного и военного времени.

### **1.3. Контролируемые компетенции**

В результате изучения дисциплины «Гигиена и эпидемиология чрезвычайных ситуаций» предусмотрено формирование следующих компетенций:

Таблица 1

Код	Наименование компетенции
УК-2	Готовность к управлению коллективом, толерантно воспринимать социальные, этнические, конфессиональные и культурные различия
УК-3	Готовность к участию в педагогической деятельности по программам среднего и высшего медицинского образования или среднего и высшего фармацевтического образования, а также по дополнительным профессиональным программам для лиц, имеющих среднее профессиональное или высшее образование, в порядке, установленном федеральным органом исполнительной власти, осуществляющим функции по выработке

	государственной политики и нормативно-правовому регулированию в сфере здравоохранения
ПК-3	Готовность к проведению противоэпидемических мероприятий, организации защиты населения в очагах особо опасных инфекций, при ухудшении радиационной обстановки, стихийных бедствиях и иных чрезвычайных ситуациях
ПК-7	Готовность к оказанию медицинской помощи при чрезвычайных ситуациях, в том числе участию в медицинской эвакуации
ПК-12	Готовность к организации медицинской помощи при чрезвычайных ситуациях, в том числе медицинской эвакуации

**1.4. Программа оценивания результатов обучения по дисциплине  
«Гигиена и эпидемиология чрезвычайных ситуаций»**

Таблица 2

№ пп.	Коды компетенций	Контролируемые результаты обучения	Виды контрольных заданий (оценочных средств)	Контрольное мероприятие (аттестационное испытание), способы его проведения
1	УК-2, УК-3, ПК-3	<p><b>Знает</b></p> <p>Организацию системы государственного санитарно-эпидемиологического надзора и медицинского контроля за жизнедеятельностью и бытом спасателей и населения в мирное время.</p> <p>Организацию и основы деятельности государственной санитарно-эпидемиологической службы России в чрезвычайных ситуациях.</p> <p>Задачи органов санитарно-эпидемиологической службы России в режиме повседневной деятельности, в режиме повышенной готовности, в режиме чрезвычайной ситуации в мирное время. Задачи органов санитарно-эпидемиологической службы России в очагах биологического (бактериологического) поражения, радиационного и химического заражения районов чрезвычайных ситуаций мирного времени.</p> <p>Содержание санитарно-эпидемиологического надзора и</p>	Комплект тестовых заданий, защита рефератов	<p>Компьютерное и бланковое тестирование по итогам изучения:</p> <p>-Тема 1.1 «Организация государственного санитарно-эпидемиологического надзора и медицинского контроля за жизнедеятельностью и бытом населения и спасателей в ЧС мирного времени»</p> <p>-Тема 1.2 «Особенности санитарно-эпидемиологического надзора и медицинского контроля за жизнедеятельностью и бытом населения и спасателей в ЧС мирного времени. Силы и средства медицинской службы»</p> <p>-Тема 1.3 «Организация и проведение санитарно-гигиенической экспертизы продовольствия в</p>

		<p>медицинского контроля.</p> <p>Особенности размещения, питания, водоснабжения и банно-прачечного обеспечения спасателей и населения, эвакуируемого из зоны чрезвычайной ситуации.</p> <p>Оценку загрязнения продуктов и воды. Предельно допустимые концентрации рв, ов и химических веществ в пищевых продуктах на мирное и военное время. Способы дезактивации и обезвреживания продовольствия и тары.</p> <p>Организацию санитарно-эпидемиологической экспертизы продуктов. Этапы санитарно-эпидемиологической экспертизы продуктов.</p> <p>Медико – санитарную характеристику эпидемических очагов в ЧС. Цели, задачи и основные принципы противоэпидемического обслуживания населения в районах стихийных бедствий и техногенных катастроф.</p> <p>Организацию санитарно-эпидемиологической разведки, ее задачи</p> <p>Организацию противоэпидемического обслуживания пострадавшего населения, эвакуируемого из районов стихийных бедствий, аварий и катастроф.</p> <p>Организацию противоэпидемического обеспечения в работе ЛПУ, аварий и катастроф.</p> <p>Организацию проведения дезинфекционно-дезинсекционных и дератизационных мероприятий в районах стихийных бедствий и катастроф.</p>		<p>условиях возможного заражения рв, ов, и бс. Этапы экспертизы в полевых условиях. Силы, средства и методы экспертизы»</p> <p>-Тема 1.4 «Эпидемиология ЧС мирного времени. Принципы противоэпидемического обслуживания населения в районах стихийных бедствий и техногенных катастроф»</p> <p>- Тема 2.3 «Техника безопасности на рабочих местах. Охрана труда»</p>
2	УК-2, УК-3, ПК-7	<p><b>Знает</b></p> <p>Организацию выноса (вывоза) раненых из очага с использованием носилок, импровизированных носилок, подручных средств.</p> <p>Организацию медико-санитарного</p>	Комплект тестовых заданий, защита	Компьютерное и бланковое тестирование по итогам изучения:



	<p>обеспечения при ДТП, сопровождающимся массовыми санитарными потерями</p> <p>Особенности оказания первой помощи при ликвидации последствий химических аварий, краткая характеристика химических аварий.</p> <p>Особенности оказания первой помощи при ликвидации последствий радиационных аварий, краткая характеристика радиационных аварий. Особенности оказания первой помощи при чрезвычайных ситуациях на взрыво- и пожароопасного характера, характеристика чрезвычайных ситуаций взрыво- и пожароопасного характера.</p> <p>Особенности оказания первой помощи при террористических актах: краткая характеристика террористических актов; особенности медико-санитарного обеспечения при террористических актах.</p> <p>Особенности оказания первой помощи при локальных вооруженных конфликтах: условия деятельности органов здравоохранения при локальных вооруженных конфликтах.</p> <p>Особенности оказания первой помощи при ликвидации последствий землетрясений. Принципы оказания медицинской помощи при наводнении, при попадании людей под снеговые лавины, в районе, пострадавшем от селя, при ликвидации медико-санитарных последствий пожаров</p>	<p>рефератов</p>	<p>- Тема 2.1 «Медико-тактическая характеристика ЧС техногенного характера. Организация оказания медицинской помощи при ЧС техногенного характера»</p> <p>- Тема 2.2 «Медико-тактическая характеристика ЧС природного характера. Организация оказания медицинской помощи при ЧС природного характера»</p> <p>- Тема 2.3 «Техника безопасности на рабочих местах. Охрана труда»</p> <p>- Тема 3 Дорожно-транспортная безопасность. Медицинская помощь при ДТП</p>
	<p><b>Владеет</b></p> <p>Навыками извлечения пораженных из труднодоступных мест, в том числе и при синдроме длительного сдавления с использованием</p>	<p>Отработка навыков на тренажерах в классе практической подго-</p>	<p>Демонстрация ординаторами владения практическими навыками по итогам</p>

		<p>подручных средств,</p> <p>Навыкам переноски пострадавших с использованием носилок медицинских, подручных средств, лямки медицинской носилочной и лямки специальной Ш-4.</p> <p>Навыками оказания первой помощи при попадании инородного тела в дыхательные пути. Навыками оказания первой помощи при электротравме и поражении молнией. Навыками оказания первой помощи при утоплении. Навыками оказания первой помощи при гипотермии. Навыками оценки тяжести поражения при механической травме, ожоге. Навыками оказания первой помощи при механической травме, ожогах, поражении отравляющими аварийно-опасными веществами и при поражении ионизирующим излучением. Навыками оказания первой помощи при дорожно-транспортных происшествиях .</p> <p>Навыками проведения мероприятий первичного реанимационного комплекса</p>	<p>товки</p>	<p>изучения</p> <ul style="list-style-type: none"> <li>- Тема 2.1 «Медико-тактическая характеристика ЧС техногенного характера. Организация оказания медицинской помощи при ЧС техногенного характера»</li> <li>- Тема 2.2 «Медико-тактическая характеристика чрезвычайных ситуаций природного характера. Организация оказания медицинской помощи при ЧС природного характера»</li> <li>- Тема 2.3 «Техника безопасности на рабочих местах. Охрана труда»</li> <li>- Тема 3 Дорожно-транспортная безопасность. Медицинская помощь при ДТП</li> </ul>
<p>3</p>	<p>УК-2, УК-3, ПК-12</p>	<p><b>Знает</b></p> <p>Организацию медицинской сортировки на догоспитальном этапе. Организацию работы сортировочной бригады медицинского отряда, организацию внутрипунктовой и эвакуационной сортировки. Организацию медицинской сортировки в больнице при массовом поступлении пораженных из очага. Организацию медико-санитарного обеспечения при ликвидации последствий химических аварий, краткая характеристика химических аварий.</p> <p>Организацию медико-санитарного обеспечения при ликвидации</p>	<p>Комплект тестовых заданий, защита рефератов</p>	<p>Компьютерное и бланковое тестирование по итогам изучения:</p> <ul style="list-style-type: none"> <li>- Тема 2.1 «Медико-тактическая характеристика ЧС техногенного характера. Организация оказания медицинской помощи при ЧС техногенного характера»</li> <li>- Тема 2.2 «Медико-тактическая характеристика ЧС природного характера. Организация оказания</li> </ul>

	<p>последствий радиационных аварий, краткая характеристика радиационных аварий. Организацию медико-санитарного обеспечения при чрезвычайных ситуациях на взрыво- и пожароопасного характера, характеристика чрезвычайных ситуаций взрыво- и пожароопасного характера</p> <p>Особенности медико-санитарного обеспечения при террористических актах.</p> <p>Особенности медико-санитарного обеспечения при локальных вооруженных конфликтах: условия деятельности органов здравоохранения при локальных вооруженных конфликтах.</p> <p>Организацию работы лечебного учреждения при массовом поступлении пораженных из очага техногенной аварии, природной катастрофы.</p> <p>Организацию медико-санитарного обеспечения при ликвидации последствий землетрясений. Принципы оказания медицинской помощи при наводнении, при попадании людей под снеговые лавины, в районе, пострадавшем от селя, при ликвидации медико-санитарных последствий пожаров</p>		<p>медицинской помощи при ЧС природного характера»</p> <ul style="list-style-type: none"> <li>- Т. 2.4 «Организовать оказание первой и доврачебной помощи при террористическом акте и при локальных военных конфликтах»</li> <li>- Тема 3 Дорожно-транспортная безопасность. Медицинская помощь при ДТП</li> </ul>
	<p><b>Умеет</b></p> <p>Организовать работу сортировочной бригады медицинского отряда при массовом поступлении пострадавших</p> <p>Организовать внутripунктовую и эвакопунктовую сортировку при массовом поступлении пораженных из очага массовых санитарных потерь в лечебное учреждение</p> <p>Организовать оказание первой и доврачебной помощи пострадавшим в очаге техногенной аварии</p>	<p>Комплекты ситуационных задач и сценарии ролевых игр</p>	<p>Решение ситуационных задач и проведение ролевых игр по итогам изучения</p> <ul style="list-style-type: none"> <li>- Тема 2.1 «Медико-тактическая характеристика ЧС техногенного характера. Организация оказания медицинской помощи при ЧС техногенного характера»</li> <li>- Тема 2.2 «Медико-</li> </ul>

	<p>Организовать оказание первой и доврачебной помощи при террористическом акте и при локальных военных конфликтах.</p> <p>Организовать оказание первой и доврачебной помощи пострадавшим в очаге природной катастрофы (землетрясение, наводнение).</p> <p>Организовать оказание медицинской помощи при дорожно-транспортных происшествиях</p>		<p>тактическая характеристика ЧС природного характера. Организация оказания медицинской помощи при ЧС природного характера»</p> <p>- Т. 2.4 «Организовать оказание первой и доврачебной помощи при террористическом акте и при локальных военных конфликтах»</p> <p>- Тема 3 Дорожно-транспортная безопасность. Медицинская помощь при ДТП</p>
--	---	--	--

## II. Оценочные средства

### 2.1 Развернутая беседа и обсуждение рефератов

#### 2.1.1 Содержание

Одна из форм проведения занятий является семинар. Он проводится по наиболее сложным вопросам, темам или разделам. Его цель – формирование и развитие у обучающихся навыков самостоятельной работы, научного мышления, умения активно участвовать в дискуссии, делать выводы, аргументировано излагать свое мнение и отстаивать его.

Наиболее распространены две формы семинарского занятия: в виде развернутой беседы и в виде обсуждения рефератов и докладов.

Для этой цели при изучении каждой темы определяются вопросы, выносимые для обсуждения на семинарское занятие и предлагаемая тематика рефератов.

Например:

Тема 1.2 «Особенности санитарно-эпидемиологического надзора и медицинского контроля за жизнедеятельностью и бытом населения и спасателей в ЧС мирного времени. Силы и средства медицинской службы»»	<b>Вопросы для обсуждения на занятии</b>
	<ol style="list-style-type: none"> <li>1. Организация государственного санитарно-эпидемиологического надзора и медицинского контроля за жизнедеятельностью и бытом НАСФ и населения в ЧС мирное время</li> <li>2. Особенности санитарно-эпидемиологического надзора и медицинского контроля за жизнедеятельностью и бытом НАСФ и населения в ЧС мирного времени.</li> <li>3. Силы и средства медицинской службы</li> </ol>
	<b>Примерные темы рефератов</b>
	<ol style="list-style-type: none"> <li>1. Силы и средства Роспотребнадзора, привлекаемые к проведению санитарно-эпидемиологического надзора за жизнью, бытом населения и спасателей в ЧС мирного времени</li> <li>2. Особенности санитарно-эпидемиологического надзора при</li> </ol>

	<p>организации эвакуации населения из зоны ЧС мирного времени</p> <p>3. Классификация негативных факторов природного, антропогенного и техногенного происхождения</p> <p>4. Предельно допустимые уровни опасных и вредных факторов – основные виды и принципы установления.</p> <p>5. Особенности очагов инфекционных заболеваний в зонах ЧС мирного времени</p> <p>6. Нештатные аварийно-спасательные формирования, принимающие участие в санитарно-эпидемиологическом надзоре в зонах ЧС мирного времени</p>
--	--

### 2.1.2 Критерии и шкала оценки

При оценивании работы ординаторов используется следующая система оценки

Таблица 3

Система оценок обучающихся

Характеристика ответа	Баллы	Оценка
Дан полный, развернутый ответ на поставленный вопрос, показана совокупность осознанных знаний об объекте, проявляющаяся в свободном ориентировании понятиями, умении выделить существенные и несущественные его признаки, причинно-следственные связи. Знание об объекте демонстрируется на фоне понимания его в системе данной науки и междисциплинарных связей. Ответ формулируется в терминах науки, изложен литературным языком, логичен, доказателен, демонстрирует авторскую позицию студента.	100-96	5+
Дан полный, развернутый ответ на поставленный вопрос, показана совокупность осознанных знаний об объекте, доказательно раскрыты основные положения темы; в ответе прослеживается четкая структура, логическая последовательность, отражающая сущность раскрываемых понятий, теорий, явлений. Знание об объекте демонстрируется на фоне понимания его в системе данной науки и междисциплинарных связей. Ответ изложен литературным языком в терминах науки. Могут быть допущены недочеты в определении понятий, исправленные студентом самостоятельно в процессе ответа.	95-91	5
Дан полный, развернутый ответ на поставленный вопрос, доказательно раскрыты основные положения темы; в ответе прослеживается четкая структура, логическая последовательность, отражающая сущность раскрываемых понятий, теорий, явлений. Ответ изложен литературным языком в терминах науки. В ответе допущены недочеты, исправленные студентом с помощью преподавателя.	90-86	5-
Дан полный, развернутый ответ на поставленный вопрос, показано умение выделить существенные и несущественные признаки, причинно-следственные связи. Ответ четко структурирован, логичен, изложен литературным языком в терминах науки. Могут быть допущены недочеты или незначительные ошибки, исправленные студентом с помощью преподавателя.	85-81	4+
Дан полный, развернутый ответ на поставленный вопрос, показано умение выделить существенные и несущественные признаки, причинно-следственные связи. Ответ четко структурирован, логичен,	80-76	4

изложен в терминах науки. Однако допущены незначительные ошибки или недочеты, исправленные студентом с помощью "наводящих" вопросов преподавателя.		
Дан полный, но недостаточно последовательный ответ на поставленный вопрос, но при этом показано умение выделить существенные и несущественные признаки и причинно-следственные связи. Ответ логичен и изложен в терминах науки. Могут быть допущены 1-2 ошибки в определении основных понятий, которые студент затрудняется исправить самостоятельно.	75-71	4-
Дан недостаточно полный и недостаточно развернутый ответ. Логика и последовательность изложения имеют нарушения. Допущены ошибки в раскрытии понятий, употреблении терминов. Студент не способен самостоятельно выделить существенные и несущественные признаки и причинно-следственные связи. Студент может конкретизировать обобщенные знания, доказав на примерах их основные положения только с помощью преподавателя. Речевое оформление требует поправок, коррекции.	70-66	3+
Дан неполный ответ, логика и последовательность изложения имеют существенные нарушения. Допущены грубые ошибки при определении сущности раскрываемых понятий, теорий, явлений, вследствие непонимания студентом их существенных и несущественных признаков и связей. В ответе отсутствуют выводы. Умение раскрыть конкретные проявления обобщенных знаний не показано. Речевое оформление требует поправок, коррекции.	65-61	3
Дан неполный ответ. Присутствует нелогичность изложения. Студент затрудняется с доказательностью. Масса существенных ошибок в определениях терминов, понятий, характеристике фактов, явлений. В ответе отсутствуют выводы. Речь неграмотна. При ответе на дополнительные вопросы студент начинает понимать связь между знаниями только после подсказки преподавателя.	60-56	3-
Дан неполный ответ, представляющий собой разрозненные знания по теме вопроса с существенными ошибками в определениях. Присутствуют фрагментарность, нелогичность изложения. Не понимает связь данного понятия, теории, явления с другими объектами дисциплины. Отсутствуют выводы, конкретизация и доказательность изложения. Речь неграмотная. Дополнительные и уточняющие вопросы преподавателя не приводят к коррекции ответа студента не только на поставленный вопрос, но и на другие вопросы дисциплины.	55-51	2+
Не получен ответ по базовым вопросам дисциплины.	50-47	2
Отказ от ответа	46	2-

### ***2.1.3 Методические указания по организации и процедуре оценивания***

На каждое семинарское занятие планировать не более 2-х докладов рефератов продолжительностью не более 10 минут каждый. Иногда по инициативе преподавателя или по желанию самих ординаторов можно назначить содокладчика (ов). Из числа ординаторов, не готовивших доклад, назначается группа оппонентов, которые предварительно знакомятся с текстами рефератов. Список рекомендованных тем рефератов обязательно изменять на каждую группу. Можно предложить ординаторам самим выбрать название реферата в соответствии с тематикой занятия.

Заслушивание и обсуждение рефератов обязательно необходимо сочетать с развернутой беседой по теме занятия, чтобы заставить всех обучающихся готовиться к занятию.

Для оценки работы докладчика, содокладчика (ов) и оппонентов должны привлекаться все ординаторы группы.

## 2.2. Тесты

Контроль знаний тестированием является необходимой частью учебного процесса.

Цель проведения контроля знаний в тестовой форме состоит в том, чтобы повысить объективность оценки уровня знаний. Когда тестирование знаний в группе проводится по пройденному курсу, то полнота его изучения выявляется как для всей группы в целом, так и индивидуально для каждого обучающегося.

В отличие от остальных форм контроля знаний, которое отнимают много времени, тестирование проводится для ординаторов всей группы одновременно и, хотя процесс тестирования в целом менее продолжителен, он дает более объективную картину уровня знаний.

Тестирование, независимо от того, проводится оно в письменной форме или посредством компьютеров, психологически меньше нагружает обучающихся и преподавателей. Результаты тестирования после обработки на компьютере представляются в форме совокупности стандартных статистических показателей, пригодных для установления рейтинга знаний ординаторов и сравнительных характеристик группы в целом.

### 2.2.1. Содержание

Существуют несколько вариантов тестов.

Бланковые тесты содержат только вариант задания с выбором одного или нескольких правильных ответов.

Например:

<p><u>Задания с выбором одного правильного ответа</u></p>	<p>№ ... Количественная оценка опасности это...?            а) Проблема опасности            б) Безопасность            в) Условия деятельности            г) Риск опасности (правильный ответ)            д) Безопасность жизнедеятельности</p>
<p><u>Задания с выбором нескольких правильных ответов</u></p>	<p>№ ..... Выберите правильные утверждения об опасности...?            а) Опасности носят потенциальный характер (правильный ответ)            б) Актуализация опасностей происходит при определенных условиях, именуемых причинами (правильный ответ)            в) Опасность включает в себя цель, средства, результат и сам процесс опасности            г) Опасность – это часть системы государственных мероприятий, проводимых в целях защиты населения от последствий аварий и стихийных бедствий            д) Признаками опасности являются: угроза для жизни; возможность нанесения ущерба здоровью; нарушение условий нормального функционирования систем человека</p>

	(правильный ответ)
--	--------------------

Тесты в компьютерном варианте позволяют использовать кроме выше перечисленных иные варианты заданий.

Например:

<p><u>Задания на установление правильной последовательности</u></p>	<p>№ ..... Укажите последовательность изучения опасностей?</p> <p>а) Ввести ограничения на анализ, т.е. исключить опасности, которые не будут изучаться</p> <p>б) Провести анализ последствий</p> <p>в) Определить части системы, которые могут вызвать эти опасности</p> <p>г) Выявить последовательность опасных ситуаций, построить дерево событий и опасностей</p> <p>д) Выявить источники опасности</p> <p style="text-align: center;">(правильный ответ)</p> <p>а) Выявить источники опасности</p> <p>б) Определить части системы, которые могут вызвать эти опасности</p> <p>в) Ввести ограничения на анализ, т.е. исключить опасности, которые не будут изучаться</p> <p>г) Выявить последовательность опасных ситуаций, построить дерево событий и опасностей</p> <p>д) Провести анализ последствий</p>
<p>Задания на установление соответствия</p>	<p>№ ..... Какие определения соответствуют указанным ниже понятиям?</p> <p>1) Безопасность    2) Опасность    3) Приемлемый риск</p> <p>а) Это условия, в которых находится сложная система, когда действие внешних и внутренних факторов не влечет отрицательных действий по отношению к данной системе в соответствии с существующими потребностями и представлениями</p> <p>б) Это негативное свойство живой и неживой материи, способное причинять ущерб самой материи: людям, природной среде, материальным ценностям</p> <p>в) Это такая частота реализации опасностей, которая не влияет на экономические показатели предприятия, отрасли экономики или государства</p> <p>г) Это наука о комфортном и травмобезопасном взаимодействии человека со средой обитания</p> <p>д) Это совокупность факторов среды обитания, воздействующих на человека</p> <p style="text-align: center;">(правильный ответ)</p> <p>а) Это условия, в которых находится сложная система, когда действие внешних и внутренних факторов не влечет отрицательных действий по отношению к данной системе в соответствии с существующими потребностями и представлениями (1)</p> <p>б) Это негативное свойство живой и неживой материи, способное причинять ущерб самой материи: людям,</p>



	<p>природной среде, материальным ценностям (2)</p> <p>в) Это такая частота реализации опасностей, которая не влияет на экономические показатели предприятия, отрасли экономики или государства (3)</p> <p>г) Это наука о комфортном и травмобезопасном взаимодействии человека со средой обитания</p> <p>д) Это совокупность факторов среды обитания, воздействующих на человека</p>
Задания открытой формы	№..... Химические вещества, предназначенные для борьбы с грибами – возбудителями болезней, разрушающих древесные конструкции и повреждающих хранящиеся материальные ценности это...?

### **2.2.2. Критерии и шкала оценки**

Оценка тестовых заданий осуществляется по 100 - балльной системе. Стоимость правильного ответа по каждому тесту соответствует количеству тестов в задании, которых должно быть не менее 20. При этом количество вопросов должно исключить дробное оценивание (30, 40 и т.д. вопросов)

- 20 вопросов – 5 баллов за правильный ответ
- 25 вопросов – 4 балла за правильный ответ
- 50 вопросов – 2 балла за правильный ответ

### **2.2.3. Методические указания по организации и процедуре оценивания**

При проведении оценки результатов обучения с помощью тестовых заданий компьютерное тестирование предпочтительно.

Для объективной оценки знания материала после каждого занятия компьютер на основе теории случайных чисел должен менять номера вариантов и перечень вопросов в каждом варианте.

При бланковом тестировании необходимо для каждой группы ординаторов подготавливать новые комплекты тестовых заданий с иным перечнем вопросов, что трудоемко и не всегда выполнимо.

Для прочтения вопроса, его осмысления и подбора правильного ответа выделяется время – не более 30 секунд на вопрос.

## **2.3. Ситуационные задачи**

Ситуационная задача – это вид учебного задания, имитирующий ситуации, которые могут возникнуть в реальной действительности.

Основными действиями обучающихся по работе с ситуационной задачей являются:

- подготовка к занятию;
- знакомство с критериями оценки ситуационной задачи;
- уяснение сути задания и выяснение алгоритма решения ситуационной задачи;
- разработка вариантов для принятия решения, выбор критериев решения, оценка и прогноз перебираемых вариантов;
- презентация решения ситуационной задачи (как правило, в устной форме);
- получение оценки и ее осмысление.

### 2.3.1 Содержание

При составлении ситуационных задач кафедра ориентируется на все возможные типы ситуаций, в которых необходимо принять решение о действии:

1. Ситуация выбора (классическая ситуация реакции выбора, т.е. во всех этих ситуациях человек должен осуществить выбор (селекцию) сигналов, классифицировать их)

Например:

**Условия:**

На сортировочную площадку медицинского отряда из очага массовых санитарных потерь поступил гражданин С. (жалобы, объективные данные)

**Задание:**

1. Провести выборочную сортировку (определить очередность оказания медицинской помощи, функциональное подразделение, куда необходимо направить пострадавшего)
2. Провести эвакуационную сортировку (определение очередности эвакуации, метода эвакуации и эвакуационное направление)

2. Сложная ситуация (ситуации, в которых человек должен одновременно учитывать сведения, получаемые более чем от одного источника информации, либо выполнять более чем одно действие)

Например:

**Условия:**

На сортировочную площадку медицинского отряда из очага массовых санитарных потерь поступило 10 пораженных:

1. Гражданин С. (жалобы, объективные данные)

2.....

.

10. ....

**Задание:**

1. Провести внутрисортную сортировку (определить: предварительный диагноз, тяжесть поражения, тактику поведения с этим пораженным, прогноз)
2. Заполнить первичную медицинскую карточку Ф.100

3. Вероятностные ситуации (возникают в тех случаях, когда человек выполняет определенные операции при недостаточном объеме имеющейся в его распоряжении информации)

Например:

**Условия:**

Дан населенный пункт (площадь населенного пункта, количество жителей, количество работающего населения, распределение неработающего и работающего населения на три группы: находящиеся в убежищах, находящиеся в простейших укрытиях, незащищенные). В результате возможного нападения противника дана площадь полных и сильных разрушений.

**Задание:**

С использованием коэффициента разрушения «Д» рассчитать возможные санитарные потери работающего и неработающего населения

### **2.3.2 Критерии и шкала оценок**

При оценке работы обучающихся по решению ситуационных задач решение может оцениваться по логической составляющей (задачи 1 и 2 типа) или по логической и математической составляющей (задачи 3 типа).

В первом случае оценивается полнота и правильность ответа, умения выделить существенные и несущественные признаки, причинно-следственные связи, знание об объекте, понимания его в системе данной науки и междисциплинарных связей.

Во втором случае к вышеперечисленному добавляется математическая составляющая.

Оценка осуществляется по 100-балльной системе.

- При отсутствии логической и математической ошибок, правильном принятии решения – «отлично» (86-100 баллов)
- При незначительных математических ошибках, но при полном, развернутом ответе на поставленный задание, при котором прослеживается четкая структура, логическая последовательность, отражающая сущность раскрываемых понятий – «хорошо» (75-85 баллов)
- При логической ошибке, которая не привела к гибели пострадавшего, незначительных математических просчетах, допущении ошибок в раскрытии понятий, употреблении терминов, нарушении логики и последовательности изложения, отсутствии правильных выводов – «удовлетворительно» (56-74 балла)
- При грубых логических ошибках, которые привели к невыполнению задания – «неудовлетворительно» (55 и менее баллов)

### **2.3.3 Методические указания по организации и процедуре оценивания**

Задачи должны быть составлены таким образом, чтобы на каждую группу был свой комплект задач (кейс) с изменяемыми количественными характеристиками и заданиями.

При выставлении оценки преподаватель должен учитывать:

- полноту знания учебного материала по теме занятия;
- логичность изложения материала;
- аргументированность ответа, уровень самостоятельного мышления;
- умение увязывать теоретические положения с практикой, в том числе и с будущей профессиональной деятельностью.

## **2.4. Демонстрация ординаторами владения практическими навыками по итогам изучения**

### **2.5.1 Содержание**

Обучающиеся в процессе обучения должны овладеть практическими навыками, приведенными в рабочей программе. При демонстрации владения этими навыками учитывается правильность выполнения, четкость, уверенность, очередность проведения мероприятий, а при выполнении навыков, связанных с риском для жизни «пострадавшего» (проведение сердечно-легочной реанимации, временная остановка наружного артериального кровотечения всеми доступными способами и т.п.) – время выполнения.

### 2.5.2 Критерии и шкала оценки

Для объективной оценки работы обучающегося используются чек-листы, позволяющие быстро и правильно оценить действие студента.

Например:

Чек-лист практического навыка «Базовая сердечно-легочная реанимация»

Ф.И.О. ординатора \_\_\_\_\_ Группа \_\_\_\_\_ Дата \_\_\_\_\_

№	Действие	1*	0.5**	0***
1	<p><b>Оценка ситуации</b></p> <ul style="list-style-type: none"> <li>Оценить безопасность условий оказания помощи (наличие электротока, работающий двигатель автомобиля, опасность взрыва или возгорания, «дорожная» опасность, агрессия со стороны окружающих и т.д.) и по возможности ликвидация опасных факторов или удаление от них;</li> <li>Оценить анамнез (опрос окружающих)</li> </ul>	5.0	2.5	0
2	<p><b>Диагностика остановки сердца (10 секунд)</b></p> <ul style="list-style-type: none"> <li>Оценить наличие сознания (задать вопрос);</li> <li>Оценить наличие дыхания («вижу», «слышу», «ощущаю»);</li> <li>Определить пульс на наружной сонной артерии или бедренной артерии</li> </ul>	10.0	5.0	0
3	<p><b>Обеспечение помощи и поддержки</b></p> <ul style="list-style-type: none"> <li>Вызвать бригаду СМП (МЧС) (набран номер телефона правильно, сообщены возможные причины происшествия, состояние пострадавшего (пациента), место происшествия, фамилия и имя вызывающего);</li> <li>По возможности – привлечение к оказанию помощи свидетелей (окружающих)</li> </ul>	5.0	2.5	0
4	<p><b>Подготовка к проведению реанимационных мероприятий</b></p> <ul style="list-style-type: none"> <li>Уложить пострадавшего (пациента) на спину, на твердую поверхность;</li> <li>Расстегнуть одежду, ремень;</li> <li>По возможности – приподнять ноги реанимируемому</li> </ul>	5.0	2.5	0
5	<p><b>Последовательность реанимационных мероприятий</b></p> <ul style="list-style-type: none"> <li>Комплекс «массаж-ИВЛ» 30:2;</li> <li>Без определения пульса проведение 5 комплексов (2 минуты)</li> <li>Определение пульса (10 секунд)</li> </ul>	20.0	10.0	0
6	<p><b>Оценка качества закрытого массажа сердца</b></p> <ul style="list-style-type: none"> <li>Частота компрессий не менее 100 и не более 120 в минуту;</li> </ul>	30.0	15.0	0

	<ul style="list-style-type: none"> <li>• Глубина компрессий – не менее 5 см и не более 6 см;</li> <li>• Точка нажатия: строго по срединной линии в средней трети грудины (или на границе средней и нижней трети грудины);</li> <li>• Руки выпрямлены, строго перпендикулярно поверхности грудной клетки реанимируемого;</li> <li>• Техника манипуляции: не терять контакт между руками и грудной клеткой реанимируемого, давать грудной клетке полностью расправляться, время компрессии и декомпрессии одинаково</li> </ul>			
7	<p><b>Оценка качества искусственной вентиляции легких</b></p> <ul style="list-style-type: none"> <li>• По возможности очистка верхних дыхательных путей (удаление инородных тел, рвотных масс, сгустков крови и т.д.);</li> <li>• Выпрямление дыхательных путей (при отсутствии противопоказаний);</li> <li>• Герметизация верхних дыхательных путей;</li> <li>• Продолжительность вентиляции – 1 секунда;</li> <li>• По возможности – контроль экскурсии грудной клетки реанимируемого;</li> <li>• Общая продолжительность 2-х вентиляций не более 5 секунд</li> </ul>	20.0	10.0	0
8	<p><b>Контроль эффективности реанимационных мероприятий</b></p> <ul style="list-style-type: none"> <li>• Оценка пульса на наружной сонной или бедренной артерии;</li> <li>• При появлении пульса – оценка ритма сердца, контроль артериального давления;</li> <li>• Организация перевода в отделение реанимации;</li> <li>• Своевременное прекращение реанимационных мероприятий при их безуспешности (осуществляется через 30 минут от начала последнего эпизода остановки сердца если их было несколько)</li> </ul>	5.0	2.5	0
<b>Итого</b>				

\* выполнил полностью; \*\* выполнил не полностью (с ошибками); \*\*\* не выполнил

### ***2.5.3. Методические указания по организации и процедуре оценивания***

В отличие от других видов оценочных средств практические навыки должны выполняться ординаторами до получения удовлетворительного результата.

Для оценки действия обучающегося в качестве арбитров целесообразно кроме преподавателя привлекать других обучающихся из этой группы, выполнивших данное мероприятие на «отлично»

## **3. Критерии сдачи ординаторами промежуточной аттестации по дисциплине**

## **«Медицина чрезвычайных ситуаций»**

Промежуточная аттестация ординатора проводится после освоения дисциплины «Медицина чрезвычайных ситуаций» в полном объеме в последний день занятия в форме зачета.

Зачет включает два раздела: тестовый контроль и практическую часть (решение ситуационных задач, оценка навыков оказания первой помощи, организация работы сортировочной бригады и проведение медицинской сортировки, организация эвакуации пострадавших). К зачету допускаются обучающиеся, не имеющие пропусков занятий и освоившие учебный материал всех тем занятий..

Варианты компьютерного тестирования включают в себя задание из 50 вопросов, на которые необходимо ответить в течение 30 минут. Для объективной оценки знания материала после каждой группы компьютер на основе теории случайных чисел меняет номера вариантов и перечень вопросов в каждом варианте. Оценка проводится по 100-балльной шкале. За каждый правильный ответ ординатор получает 2 балла.

Практические навыки оцениваются по чек-листам с учетом четкости, уверенности и времени выполнения.

При оценке работы ординатора по решению ситуационных задач оценивается полнота и правильность ответа, умения выделить существенные и несущественные признаки, определить причинно-следственные связи.

Оценка осуществляется по 100-балльной системе.

- При отсутствии логической и математической ошибок, правильном принятии решения – «отлично» (86-100 баллов)
- При незначительных математических ошибках, но при полном, развернутом ответе на поставленный задание, при котором прослеживается четкая структура, логическая последовательность, отражающая сущность раскрываемых понятий – «хорошо» (75-85 баллов)
- При логической ошибке, которая не привела к гибели пострадавшего, незначительных математических просчетах, допущении ошибок в раскрытии понятий, употреблении терминов, нарушении логики и последовательности изложения, отсутствии правильных выводов – «удовлетворительно» (56-74 балла)
- При грубых логических ошибках, которые привели к невыполнению задания – «неудовлетворительно» (55 и менее баллов)

Оценка рубежного контроля является средней арифметической оценок по каждому разделу зачета. При итоговой оценке 56 баллов и более ординатору выставляется «зачтено». При неудовлетворительной оценке по любому из двух разделов зачета результаты не засчитываются и ординатор должен пересдать зачет в соответствующие дни, определенные деканатом.

### **ТЕСТЫ**

#### **для промежуточной аттестации ординаторов по дисциплине «Медицина чрезвычайных ситуаций»**

1. (УК-3, ПК-3) К безвозвратным потерям не относятся:  
А. Умершие в лечебных учреждениях  
Б. Погибшие в момент возникновения ЧС  
В. Умершие до поступления на первый этап медицинской эвакуации  
Г. Пропавшие без вести  
Д. Попавшие в плен
  
2. (УК-3, ПК-3) Какой поражающий фактор в чрезвычайных ситуациях не выделяется?

- А. Термический
- Б. Механический
- В. Радиационный
- Г. Химический
- Д. Инфекционный

3. (УК-3, ПК-12) Какого специалиста нет в поисково-спасательном отряде Ивановской области?

- А. Кинолога
- Б. Взрывотехника
- В. Врача-специалиста
- Г. Спасателя
- Д. Психолога

4. (УК-3, ПК-12) ПМГ «Защита» может оказать квалифицированную помощь и провести медицинскую сортировку в сутки:

- А. 250 пораженным
- Б. 400 пораженным
- В. 100 пораженным
- Г. 300 пораженным
- Д. 500 пораженным

5. (УК-3, ПК-3, ПК-12) Для проведения радиационной разведки используется прибор:

- А. ПХР-МВ
- Б. ВПХР
- В. УГ-2
- Г. ДП-5
- Д. ИД-1

6. (УК-2, УК-3, ПК-3) Всемирная организация здравоохранения и Международный комитет военной медицины и фармации одобрили «Правила медицинской этики для военного времени» и «Правила предоставления помощи раненым и больным в вооружённых конфликтах» в:

- А. 1956 г.
- Б. 1980 г.
- В. 1957 г.
- Г. 1961 г.
- Д. 1977 г.

7. (УК-3, ПК-3) Авиационное событие, не повлекшее за собой гибель членов экипажа и пассажиров, однако приведшее к полному разрушению или тяжелому повреждению воздушного судна называется:

- А. Катастрофой
- Б. Аварией
- В. Происшествием
- Г. Поломкой
- Д. Чрезвычайной ситуацией

8. (УК-3, ПК-3) Соотношение численности погибших и раненых при автомобильных происшествиях и авариях составляет:

- А. 1:7
- Б. 1:8

В.1:15

Г.1:10

Д.1:5

9. (УК-3, ПК-3) Какая форма заболевания при радиационных авариях развивается от кратковременного крайне неравномерного воздействия гамма - излучения

- А. Хроническая лучевая болезнь
- Б. Радиационный ожог кожи
- В. Гипоплазия щитовидной железы
- Г. Острая лучевая болезнь
- Д. Алопеция

10.(УК-3, ПК-7) Ферроцин это:

- А. Антидот при поражении ФОВ
- Б. Адсорбент при попадании в желудок РВ
- В. Радиозащитное средств
- Г. Противорвотное
- Д. Сердечно-сосудистое средство

11. (УК-3, ПК-3) У аварийно-опасных химических веществ выделяют по степени опасности:

- А. 6 классов
- Б. 4 класса
- В. 3 класса
- Г. 5 классов
- Д. 2 класса

12. (УК-3, ПК-3) Вещества обладающие высокой токсичностью и способные при определенных условиях вызывать массовые отравления людей и животных, а также загрязнять окружающую среду называется:

- А. Боевые отравляющие вещества
- Б. Сильно действующие ядовитые вещества
- В. Аварийно опасные химические вещества
- Г. Ядовитые вещества
- Д. Агрессивные химические вещества

13. (УК-3, ПК-7, ПК-12) Для защиты от отравления угарным газом используют:

- А. Гопкалитовый патрон
- Б. Регенерирующий патрон
- В. Респиратор РУ-60
- Г. Респиратор РПГ-67А
- Д. Ватно-марлевая повязка, смоченная 2%-ным раствором питьевой соды

14. (УК-3, ПК-3) Какого вида инструктажа нет?

- А. Первичный
- Б. Внеплановый
- В. Целевой
- Г. Вводный
- Д. Заключительный

15. (УК-2, УК-3, ПК-3) Методические рекомендации по разработке государственных нормативных требований охраны труда введены Министерством труда России в:



- А. 2008 г.
- Б. 2002 г.
- В. 1998 г.
- Г. 1996 г.
- Д. 2006 г

16. (УК-2, УК-3, ПК-3) Нормативный акт, устанавливающий требования по охране труда при выполнении работ в производственных помещениях, на территории предприятия, на строительных площадках и в иных местах, где производятся эти работы или выполняются служебные обязанности называется:

- А. Правила по охране труда
- Б. Методические указания по охране труда
- В. Инструкция по технике безопасности
- Г. Методические указания по технике безопасности
- Д. Инструкция по охране труда

17. (УК-2, УК-3, ПК-3) Для проведения внепланового инструктажа необходим перерыв в работе на объектах с повышенными требованиями безопасности труда в:

- А. 30 суток
- Б. 45 суток
- В. 20 суток
- Г. 14 суток
- Д. 60 суток

18. (УК-2, УК-3, ПК-3) Обязанности работника по соблюдению правил охраны труда изложены в Трудовом кодексе, в статье:

- А. 196
- Б. 214
- В. 76
- Г. 212
- Д. 192

19. (УК-2, УК-3, ПК-12) Больных с легкой черепно-мозговой травмой следует госпитализировать для наблюдения на срок:

- А. 5-6 суток
- Б. 2-3 суток
- В. 7-10 суток
- Г. 10-14 суток
- Д. Госпитализации не подлежат

20. (УК-2, УК-3, ПК-3) Состояние защищённости жизненно важных интересов личности и общества от аварий на опасных производственных объектах и последствий указанных аварий называется:

- А. Производственная безопасность
- Б. безопасность жизнедеятельности
- В. Промышленная безопасность
- Г. Гигиена труда
- Д. Техника безопасности

21. (УК-3, ПК-3) К основным признакам повреждения бедра не относится:

- А. Боль в бедре или суставах, которая резко усиливается при движениях
- Б. Движения в суставах невозможны или значительно ограничены

- В. При переломах бедра изменена его форма и определяется ненормальная подвижность в месте перелома, бедро укорочено
- Г. Движения в суставах невозможны;
- Д. Судороги мышц бедра

22. (УК-2, УК-3, ПК-7, ПК-12) При поражении соединениями тяжелых металлов и мышьяка в качестве антидота используется:

- А. Уголь активированный
- Б. Атропина сульфат
- В. Натрия гидрокарбонат
- Г. Этиловый спирт
- Д. Унитиол

23. (УК-3, ПК-3) При падении людей на улице чаще всего случаются:

- А. Черепно-мозговые травмы
- Б. Переломы конечностей
- В. Ушибы мягких тканей
- Г. Торакоабдоминальные повреждения

24. (УК-3, ПК-3) Пути поступления, выведения и распространения яда, связанные с кровоснабжением органов и тканей называются:

- А. Пространственный фактор
- Б. Проникающий фактор
- В. Поражающий фактор
- Г. Концентрационный фактор
- Д. Барьерный фактор

25. (УК-3, ПК-3) Перкутанный путь поступления яда в организм – поступление через

- А. Кожу
- Б. Рот
- В. Дыхательные пути
- Г. При инъекциях
- Д. При укусах

26. (УК-3, ПК-3) В общем количестве отравления бытовые составляют:

- А. Более 50%
- Б. Более 75%
- В. Менее 40%
- Г. Более 40%
- Д. Более 90%

27. (УК-3, ПК-3) Какую группу химических веществ (органические и неорганические) в зависимости от их практического использования не выделяют?

- А. Промышленные яды
- Б. Ядохимикаты
- В. Бытовые химикаты
- Г. Психотропные
- Д. Биологические растительные и животные яды

28. (УК-3, ПК-3) К наиболее существенным негативным факторам бытовой среды относится:

- А. Хлорсодержащие препараты

- Б. Просроченные продукты питания
- В. Озон
- Г. Соединения фтора
- Д. Тяжелые металлы

29. (УК-3, ПК-3) Прессованные плиты, применяемые в конструкциях настила полов, панелей, столов, шкафов и другой мебели выделяют:

- А. Кадмий
- Б. Формальдегид
- В. Мышьяк
- Г. Летучие органические соединения
- Д. Диоксид серы

30. (УК-3, ПК-3) Производственный фактор, воздействие которого на работающего в определенных условиях приводит к травме или другому резкому ухудшению здоровья называется:

- А. Вредным
- Б. Негативным
- В. Опасным
- Г. Отрицательным
- Д. Чрезвычайным

31. (УК-3, ПК-3) По происхождению опасности выделяют:

- А. 6 групп
- Б. 5 групп
- В. 8 групп
- Г. 10 групп
- Д. 4 группы

32. (УК-3, ПК-3) По характеру воздействия на человека опасности не выделяют:

- А. Механические
- Б. Физические
- В. Химические
- Г. Биологические
- Д. Социальные

33. (УК-3, ПК-3) Какой сферы проявления опасностей нет

- А. бытовая
- Б. Спортивная
- В. Инфекционная
- Г. Дорожно-транспортная
- Д. Производственная

34. (УК-3, ПК-12) При ликвидации аварии в особых условиях, когда ЧС отличаются особой спецификой, а их ликвидация связана с работой в труднодоступной местности, в условиях, сопряженных с повышенным риском для жизни спасателей используется:

- А. Центроспас
- Б. Центр специального назначения
- В. Войска гражданской обороны
- Г. Поисково-спасательные службы
- Д. Сводный мобильный отряд

35. (УК-3, ПК-12) В РСЧС выделяют:
- А. Силы и средства обнаружения
  - Б. Силы и средства оповещения
  - В. Силы и средства наблюдения и контроля
  - Г. Силы и средства эвакуации
  - Д. Силы и средства защиты
36. (УК-3, ПК-12) В составе сил и средств МЧС России нет:
- А. Центра специального назначения
  - Б. Сводных мобильных отрядов
  - В. Поисково-спасательных служб
  - Г. Многопрофильных больниц
  - Д. Авиации МЧС
37. (УК-3, ПК-3) К опасным и вредным факторам по природе действия не относятся:
- А. Физические
  - Б. Эмоциональные
  - В. Биологические
  - Г. Химические
  - Д. Психофизические
38. (УК-3, ПК-3) К физическим негативным факторам относится:
- А. Химическое загрязнение почвы
  - Б. Психо-эмоциональное напряжение при выполнении работы
  - В. Аварии на очистных сооружениях
  - Г. Неустойчивые конструкции и природные образования
  - Д. Лекарственные средства, применяемые не по назначению
39. (УК-3, ПК-3) В результате разрушения и разгерметизации систем повышенного давления на человека не действует следующий поражающий фактор:
- А. Загрязнение окружающей среды радиоактивными веществами
  - Б. Возгорание зданий, различных материалов и т.п.
  - В. Ударная волна
  - Г. Загрязнение
  - Д. Монотонность и однообразие труда
40. (УК-3, ПК-3) При воздействии на человека переменного тока силой 20-25 мА возможно:
- А. Судороги в руках
  - Б. Фибрилляция сердца
  - В. Паралич дыхания. Начинаются трепетать желудочки сердца
  - Г. Пальцы рук дрожат (сильно)
  - Д. Руки парализуются немедленно, оторвать их от электродов не возможно, очень сильные боли
41. (УК-3, ПК-3) При дозе излучения равной 100-200 Р у человека развивается острая лучевая болезнь
- А. Средней степени тяжести
  - Б. Тяжелой степени тяжести
  - В. Легкой степени тяжести
  - Г. Крайне тяжелой степени тяжести

Д. Острая лучевая болезнь не развивается

42. (УК-3, ПК-3) Травмы, полученные пострадавшими вне производственной деятельности, на улицах, в открытых общественных местах, в поле, в лесу, независимо от вызвавших причин относятся к:

- А. Уличному травматизму
- Б. Производственному травматизму
- В. Непроизводственному травматизму
- Г. Дорожному травматизму
- Д. Пешеходному травматизму

43. (УК-3, ПК-3) Какой вид наказания не предусматривает уголовная ответственность за нарушение требований охраны труда?

- А. Увольнение по соответствующим основаниям
- Б. Штраф
- В. Лишение права занимать определённые должности и заниматься определённой деятельностью
- Г. Лишение свободы на определённый срок
- Д. Исправительные работы

44. (УК-3, ПК-3) Правила аттестации рабочих мест отражены в следующем документе

- А. Постановление Правительства РФ
- Б. Указом Президента
- В. Ведомственным документом – приказом Министерства здравоохранения и социального развития
- Г. Ведомственным документом - постановление Минтруда РФ
- Д. Федеральным законом

45. (УК-3, ПК-12) При групповом несчастном случае, тяжёлом несчастном случае, несчастном случае со смертельным исходом работодатель (его представитель) не направляет сообщение в:

- А. Прокуратуру по месту происшествия несчастного случая
- Б. Департамент здравоохранения субъекта Российской Федерации
- В. Страховщику по вопросам обязательного социального страхования от несчастных случаев на производстве и профессиональных заболеваний
- Г. Территориальные объединения организации профсоюзов
- Д. Государственную инспекцию труда

46. (УК-3, ПК-3) По техническим последствиям выделяют следующий тип радиационных аварий:

- А. Объектовая авария
- Б. Проектная авария
- В. Локальная авария
- Г. Региональная авария
- Д. Отсроченная авария

47. (УК-3, ПК-3) Какую группу ОВ не выделяют по клиническим признакам интоксикации и механизму действия (клинико-физиологическая или токсикологическая классификация) среди АОХВ:

- А. Вещества с преимущественно удушающим действием
- Б. Вещества преимущественно общерастворительного действия
- В. Вещества преимущественно нефротоксического действия

- Г. Вещества нервно-паралитического действия
- Д. Метаболические яды

48.(УК-3, ПК-3) Территория, на которую распространилось токсичное вещество во время химической аварии называется:

- А. Зона поражения
- Б. Опасная зона
- В. Зона загрязнения
- Г. Химически опасная зона
- Д. Зона химического поражения

49. (УК-2, УК-3, ПК-12) После купированных симптомов первичной реакции могут быть оставлены на амбулаторном лечении пораженные, получившие облучение в дозе:

- А. До 0.5 Гр
- Б. До 1 Гр
- В. До 2 Гр
- Г. До 3 Гр
- Д. До 4 Гр

50. (УК-3, ПК-3) При дорожно-транспортных происшествиях большинство травм это:

- А. Переломы костей нижних конечностей
- Б. Сочетанные черепно-мозговые травмы
- В. Торакальные повреждения
- Г. Травмы живота и таза
- Д. Переломы костей верхних конечностей

### **Вопросы к собеседованию на промежуточную аттестацию**

1. Классификация чрезвычайных ситуаций по источнику, по масштабу распространения. Медико-тактическая характеристика чрезвычайных ситуаций (УК-3, ПК-3)
2. Поражающие факторы чрезвычайных ситуаций. Структура санитарных потерь. Классификация санитарных потерь по тяжести, локализации поражения, по поражающим факторам (УК-3, ПК-3)
3. Силы и средства РСЧС. Их краткая характеристика. Задачи сил и средств РСЧС (УК-3, ПК-12)
4. Силы и средства наблюдения и контроля. Их краткая характеристика. Силы и средства ликвидации ЧС. Их краткая характеристика (УК-3, ПК-12)
5. Центроспас. Его краткая характеристика. Основные задачи Минздрава России в сфере ликвидации медико-санитарных последствий чрезвычайных ситуаций (УК-3, ПК-12)
6. ППС России. Их краткая характеристика. Поисково-спасательный отряд Ивановской области. Его краткая характеристика и возможности (УК-3, ПК-12)
7. Классификации ядов по принципу их действия. Классификация ядов в зависимости от пути поступления в организм. Этиология острых отравлений (УК-3, ПК-3)
8. Патогенез отравления. Токсикогенный эффект. Его характеристика (ПК-3, ПК-12). Факторы, влияющие на распределение яда в организме. Их краткая характеристика (УК-3, ПК-3)
9. Черепно-мозговая травма. Ее краткая характеристика. Классификация ЧМТ по тяжести поражения (УК-3, ПК-3)

10. Что такое «Охрана труда»? Какие элементы входят в понятие «Охрана труда»? Организация охраны труда в России. Требования, предъявляемые к охране труда (УК-3, ПК-3)
11. Виды инструкций и их содержание. Организация работы с персоналом по охране труда (УК-3, ПК-3)
12. Организация аттестации рабочих мест по охране труда. Виды инструктажа по технике безопасности (УК-3, ПК-3)
13. Что такое «несчастные случаи на производстве»? Их виды. Производственный травматизм и его профилактика (УК-3, ПК-3)
14. Классификация АОВ по физическим признакам и по степени опасности (УК-3, ПК-3)
15. Характеристика классов опасности аварийно-опасных химических веществ. Классификация химических аварий по отдельным признакам. Виды очага химического поражения (УК-3, ПК-3)
16. Факторы радиационного воздействия на население. Классы радиационных аварий. Временные фазы радиационных аварий (УК-3, ПК-3)
17. Характеристика чрезвычайных ситуаций взрыво- и пожароопасного характера (УК-3, ПК-3)
18. Основы организации медико-санитарного обеспечения при ликвидации последствий землетрясений (УК-3, ПК-12)
19. Основы организации медико-санитарного обеспечения при ликвидации последствий наводнения (УК-3, ПК-12)
20. Основы организации медико-санитарного обеспечения при ликвидации последствий лесных и торфяных пожаров (УК-3, ПК-12)
21. Основы организации медико-санитарного обеспечения при ликвидации последствий природных катастроф (УК-3, ПК-12)
22. Определение «терроризм». «Террористическая деятельность», «Международная террористическая деятельность», «Террористическая акция», «Террорист», «Террористическая группа», «Террористическая организация», «Борьба с терроризмом», «Контртеррористическая операция», Зона проведения контртеррористической операции». Классификация проявлений терроризма. Характеристика террористических актов (УК-3)
23. Признаки применения террористами ОВ (ОВ). Мероприятия по ликвидации медико - санитарных последствий террористических актов с применением ОВ (УК-3, ПК-3)
24. Характеристика террористических актов с применением РВ и БС (УК-3, ПК-3)
25. Медицинские силы и средства ГО, предназначенные для обеспечения населения в вооруженных конфликтах. (УК-3, ПК-12)
26. Принципы использования медицинских сил и средств ВСМК и ГО в вооруженных конфликтах. Медицинские мероприятия при обеспечении пострадавшего населения. (УК-3, ПК-12)
27. Правовая основа соблюдения прав и обязанностей медицинского персонала в вооружённых конфликтах. Обязанности медицинского персонала в вооруженных конфликтах. Права медицинского персонала в вооруженных конфликтах. (УК-2, УК-3, ПК-12)
28. Характеристика транспортных и дорожно-транспортных чрезвычайных ситуаций. Какие виды ДТП есть? Какую категорию пострадавших надо отнести к погибшим в ДТП и раненым в ДТП? Травмогенез пострадавших при ДТП (УК-3, ПК-3)
29. Основные причины смерти при ДТП. Ответственность за неоказание необходимой медицинской помощи. Три этапа оказания медицинской помощи пострадавшим в ДТП (УК-3, ПК-3)

30. Организация обеспечения безопасности на месте ДТП. Способы извлечения пострадавшего из транспортного средства. Определение состояния пострадавшего (УК-3, ПК-12)

**ПРАКТИЧЕСКИЕ НАВЫКИ  
для промежуточной аттестации**

1. Оценить уровень загрязнения местности радиоактивными веществами с использованием рентгенометра-радиометра ДП-5 (УК-3, ПК-7)
2. Провести диагностику острой лучевой болезни по показаниям индивидуального дозиметра ИД-1 (УК-3, ПК-7)
3. Провести расчет санитарных потерь при применении противником обычных средств поражения и высокоточного оружия по коэффициенту разрушения «Д» (УК-3, ПК-7)
4. Провести частичную дегазацию с использованием индивидуального противохимического пакета (УК-3, ПК-7)
5. Заполнить документ учетной документации (первичная медицинская карточка Ф.100) (УК-3, ПК-7)
6. Извлечь пораженных из-под завалов с помощью лямки медицинской и лямки медицинской специальной Ш-4, в т.ч. и при наличии синдрома длительного сдавления (УК-3, ПК-7)
7. Извлечь пострадавшего из поврежденной машины при ДТП. (УК-3, ПК-7)
8. Придать пострадавшему стабильное положение (УК-3, ПК-7)
9. Оценить тяжесть ЧМТ по шкале комы Глазго (УК-3, ПК-7)



федеральное государственное бюджетное образовательное учреждение  
высшего образования  
«Ивановский государственный медицинский университет»  
Министерства здравоохранения Российской Федерации

**Приложение 1**  
**к рабочей программе дисциплины**  
**Общественное здоровье и**  
**здравоохранение**

**Оценочные средства и методические материалы**  
**для проведения промежуточной аттестации по дисциплине**  
**Общественное здоровье и здравоохранение**

Уровень высшего образования: подготовка кадров высшей квалификации

Тип образовательной программы: программа ординатуры

Направление подготовки: **31.08.68 Урология**

Квалификация выпускника: **врач – уролог**

Форма обучения: очная

Срок освоения образовательной программы: 2 года

Код дисциплины: Б1.Б.3

## 1. Паспорт ОС по дисциплине «Общественное здоровье и здравоохранение»

### 1.1. Компетенции, формированию которых способствует дисциплина

Код	Наименование компетенции	Этапы формирования
<i>УК-2</i>	готовность к управлению коллективом, толерантно воспринимать социальные, этнические, конфессиональные и культурные различия	1 год обучения
<i>УК-3</i>	готовность к участию в педагогической деятельности по программам среднего и высшего медицинского образования или среднего и высшего фармацевтического образования, а также по дополнительным профессиональным программам для лиц, имеющих среднее профессиональное или высшее образование, в порядке, установленном федеральным органом исполнительной власти, осуществляющим функции по выработке государственной политики и нормативно-правовому регулированию в сфере здравоохранения	1 год обучения
<i>ПК-1</i>	готовность к осуществлению комплекса мероприятий, направленных на сохранение и укрепление здоровья и включающих в себя формирование здорового образа жизни, предупреждение возникновения и (или) распространения заболеваний, их раннюю диагностику, выявление причин и условий их возникновения и развития, а также направленных на устранение вредного влияния на здоровье человека факторов среды его обитания	1 год обучения
<i>ПК-4</i>	готовность к применению социально-гигиенических методик сбора и медико-статистического анализа информации о показателях здоровья взрослых и подростков	1 год обучения
<i>ПК-5</i>	готовность к определению у пациентов патологических состояний, симптомов, синдромов заболеваний, нозологических форм в соответствии с Международной статистической классификацией болезней и проблем, связанных со здоровьем	1 год обучения
<i>ПК-10</i>	готовность к применению основных принципов организации и управления в сфере охраны здоровья граждан, в медицинских организациях и их структурных подразделениях	1 год обучения
<i>ПК-11</i>	готовность к участию в оценке качества оказания медицинской помощи с использованием основных медико-статистических показателей	1 год обучения

## 1.2. Программа оценивания результатов обучения по дисциплине

№ п.	Коды компетенций	Контролируемые результаты обучения	Виды контрольных заданий (оценочных средств)	Аттестационное испытание, время и способы его проведения
1.	УК-2	<p><b>Знает:</b></p> <ul style="list-style-type: none"> <li>- основные принципы управления в сфере охраны здоровья граждан, в медицинских организациях и их структурных подразделениях</li> </ul> <p><b>Умеет:</b></p> <ul style="list-style-type: none"> <li>- осуществлять профессиональную деятельность в соответствии с актуальными положениями законов Российской Федерации, подзаконных нормативных актов, нормативно-методической литературы, регулирующих правоотношения в сфере охраны здоровья и оказание медицинской помощи по специальности</li> </ul>	<p><i>Комплекты:</i></p> <ol style="list-style-type: none"> <li>1. тестовых заданий</li> <li>2. практик ориентированных задач</li> </ol>	<p><i>Зачет</i></p> <p>1 или 2 семестры (в соответствии и с годовым расписанием)</p>
2.	УК-3	<p><b>Знает:</b></p> <ul style="list-style-type: none"> <li>- основные тенденции в состоянии здоровья населения России, факторы, определяющие общественное здоровье, концепцию факторов риска;</li> <li>- основные социально-гигиенические методики сбора и анализа информации о показателях общественного здоровья ;</li> <li>- группы показателей общественного здоровья, используемые при проведении медико-статистического анализа;</li> <li>- систему и основные принципы организации здравоохранения;</li> <li>- основные принципы управления в сфере охраны здоровья граждан, в медицинских организациях и их структурных подразделениях;</li> <li>- современную систему контроля качества медицинской помощи, функции врача-специалиста в обеспечении и оценке качества медицинской помощи в сфере внутреннего контроля качества и безопасности медицинской деятельности</li> </ul> <p><b>Умеет:</b></p> <ul style="list-style-type: none"> <li>- анализировать основные тенденции в состоянии здоровья населения России, факторы, определяющие общественное здоровье, применять концепцию факторов риска здоровья в практической деятельности;</li> <li>- рассчитывать и анализировать показатели заболеваемости, выявлять тенденции и структуру; проводить анализ тенденций первичной заболеваемости и распространенности заболеваний с целью понимания роли различных факторов;</li> <li>- использовать учетные и отчетные формы медицинской документации для проведения медико-статистического анализа и контроля качества медицинской помощи;</li> <li>- применять в практической деятельности основные принципы охраны здоровья и работать в современной системе организации здравоохранения, грамотно применять порядки медицинской помощи, стандарты медицинской помощи и клинические рекомендации по специальности;</li> </ul>	<p><i>Комплекты:</i></p> <ol style="list-style-type: none"> <li>1. тестовых заданий</li> <li>2. практик ориентированных задач</li> </ol>	<p><i>Зачет</i></p> <p>1 или 2 семестры (в соответствии и с годовым расписанием)</p>

		<ul style="list-style-type: none"> <li>- осуществлять профессиональную деятельность в соответствии с актуальными положениями законов Российской Федерации, подзаконных нормативных актов, нормативно-методической литературы, регулирующих правоотношения в сфере охраны здоровья и оказание медицинской помощи по специальности;</li> <li>- применять критерии качества медицинской помощи и использовать их в своей практической деятельности; участвовать в оценке качества медицинской помощи;</li> </ul> <p><b>Владеет:</b></p> <ul style="list-style-type: none"> <li>- методиками расчета и анализа основных показателей общественного здоровья;</li> <li>- методиками расчета и анализа показателей заболеваемости с учетом специальности;</li> <li>- анализом особенностей организации медицинской помощи с учетом специальности;</li> <li>- современными критериями оценки качества медицинской помощи</li> </ul>		
3.	<i>ПК-1</i>	<p><b>Знает:</b></p> <ul style="list-style-type: none"> <li>- основные принципы формирования здорового образа жизни</li> </ul> <p><b>Умеет:</b></p> <ul style="list-style-type: none"> <li>- выявлять вредные факторы, влияющие на здоровье человека</li> </ul>		
4.	<i>ПК-4</i>	<p><b>Знает:</b></p> <ul style="list-style-type: none"> <li>- основные социально-гигиенические методики сбора и анализа информации о показателях общественного здоровья;</li> <li>- группы показателей общественного здоровья, используемые при проведении медико-статистического анализа</li> </ul> <p><b>Умеет:</b></p> <ul style="list-style-type: none"> <li>- анализировать основные тенденции в состоянии здоровья населения России, факторы, определяющие общественное здоровье;</li> <li>- рассчитывать и анализировать показатели заболеваемости, выявлять тенденции и структуру; проводить анализ тенденций первичной заболеваемости и распространенности заболеваний с целью понимания роли различных факторов;</li> <li>- использовать учетные и отчетные формы медицинской документации для проведения медико-статистического анализа и контроля качества медицинской помощи</li> </ul> <p><b>Владеет:</b></p> <ul style="list-style-type: none"> <li>- методиками расчета и анализа основных показателей общественного здоровья;</li> <li>- методиками расчета и анализа показателей заболеваемости с учетом специальности.</li> </ul>		
5.	<i>ПК-5</i>	<p><b>Знает:</b> структуру Международной статистической классификацией болезней и проблем, связанных со здоровьем</p>		
6.	<i>ПК-10</i>	<p><b>Знает:</b></p> <ul style="list-style-type: none"> <li>- систему и основные принципы организации здравоохранения;</li> <li>- основные принципы управления в сфере охраны здоровья граждан, в медицинских организациях и их структурных подразделениях</li> </ul>		

		<p><b>Умеет:</b></p> <ul style="list-style-type: none"> <li>- применять в практической деятельности основные принципы охраны здоровья и работать в современной системе организации здравоохранения, грамотно применять порядки медицинской помощи, стандарты медицинской помощи и клинические рекомендации по специальности;</li> <li>- осуществлять профессиональную деятельность в соответствии с актуальными положениями законов Российской Федерации, подзаконных нормативных актов, нормативно-методической литературы, регулирующих правоотношения в сфере охраны здоровья и оказания медицинской помощи по специальности</li> </ul> <p><b>Владеет:</b></p> <ul style="list-style-type: none"> <li>- анализом особенностей организации медицинской помощи с учетом специальности</li> </ul>		
7.	ПК-11	<p><b>Знает:</b></p> <ul style="list-style-type: none"> <li>- современную систему контроля качества медицинской помощи, функции врача-специалиста в обеспечении и оценке качества медицинской помощи в сфере внутреннего контроля качества и безопасности медицинской деятельности</li> </ul> <p><b>Умеет:</b></p> <ul style="list-style-type: none"> <li>- использовать учетные и отчетные формы медицинской документации для проведения медико-статистического анализа и контроля качества медицинской помощи;</li> <li>- применять в практической деятельности основные принципы охраны здоровья и работать в современной системе организации здравоохранения, грамотно применять порядки медицинской помощи, стандарты медицинской помощи и клинические рекомендации по специальности;</li> <li>- осуществлять профессиональную деятельность в соответствии с актуальными положениями законов Российской Федерации, подзаконных нормативных актов, нормативно-методической литературы, регулирующих правоотношения в сфере охраны здоровья и оказания медицинской помощи по специальности;</li> <li>- применять критерии качества медицинской помощи и использовать их в своей практической деятельности; участвовать в оценке качества медицинской помощи</li> </ul> <p><b>Владеет:</b></p> <ul style="list-style-type: none"> <li>- современными методиками оценки качества медицинской помощи</li> </ul>		

## 2. Оценочные средства

### 2.1. Оценочное средство: комплект тестовых заданий

#### 2.1.1. Содержание

**Вариант тестовых заданий с инструкцией по выполнению для ординаторов, эталонами ответов и оценочными рубриками для каждого задания:**

#### **Блок 1. Общественное здоровье (УК-2, УК-3, ПК-1, ПК-4)**

Выберите один правильный ответ

*Основными группами показателей общественного здоровья являются:*

1. только показатели заболеваемости и инвалидности;

2. только демографические показатели;
3. только демографические показатели, показатели заболеваемости и инвалидности;
- 4. демографические показатели, показатели заболеваемости, инвалидности и физического развития;**
5. демографические показатели, показатели заболеваемости, инвалидности, физического развития, обращаемости за медицинской помощью.

*Основными источниками информации о здоровье населения являются:*

- 1. официальные статистические материалы о смертности и рождаемости;**
2. данные страховых компаний;
3. данные анонимного опроса населения;
4. данные мониторинга посещений населением медицинских организаций по поводу заболеваний и травм;
5. все вышеперечисленное.

*Показатель общей заболеваемости характеризует:*

1. удельный вес того или иного заболевания среди населения;
2. степень изменения уровня заболеваемости во времени;
3. исчерпанная заболеваемость населения;
- 4. распространенность заболеваний среди населения;**
5. распространенность социально значимых заболеваний.

*Убедительность рекомендаций о целесообразности использования медицинских технологий относится к категории А, если они подтверждены результатами:*

- 1. крупных рандомизированных исследований с однозначными результатами и минимальной вероятностью ошибки;**
2. небольших рандомизированных исследований с противоречивыми результатами и средней вероятностью ошибки;
3. нерандомизированных проспективных контролируемых исследований;
4. нерандомизированных ретроспективных контролируемых исследований; неконтролируемых исследований.

*Основное различие между аналитическим и экспериментальным исследованием заключается в том, что в эксперименте:*

1. контрольная и основная группа одинаковы по численности единиц наблюдения;
2. используется проспективное, а не ретроспективное наблюдение;
3. контрольная и основная группа подбираются методом “копи - пар”;
- 4. исследователь определяет, кто будет подвергаться воздействию этиологического фактора, а кто нет;**
5. обязательно используется контрольная группа для сравнения.

## **Блок 2. Организация здравоохранения (УК-2, УК-3, ПК-10)**

Выберите один правильный ответ

*Порядки и стандарты оказания медицинской помощи гражданам Российской Федерации разрабатываются и утверждаются на уровне:*

1. федеральном;
2. региональном;
3. областном;
4. муниципальном;
5. медицинской организации.

*Медицинская помощь в экстренной форме оказывается безотлагательно и безвозмездно:*

1. в любой медицинской организацией независимо от организационно-правовой формы;
2. только государственными учреждениями здравоохранения;
3. только медицинскими организациями, имеющими соответствующую лицензию;
4. только специализированными медицинскими организациями;
5. медицинскими организациями, оказывающими скорую медицинскую помощь.

*Отказ от медицинского вмешательства в соответствии с законом:*

1. может быть принят в устной форме;
2. должен быть оформлен записью врача с визой заведующего отделением;
3. должен быть оформлен записью в медицинской документации, подписан врачом и пациентом;
4. законом оформление отказа не регламентировано;
5. законом отказ от медицинского вмешательства не допускается.

*Нормативным документом, определяющим правовой статус лечащего врача, является:*

1. коллективный договор, заключенный между работодателем и коллективом работников медицинской организации;
2. правила внутреннего трудового распорядка медицинской организации;
3. Трудовой кодекс Российской Федерации;
4. Федеральный закон №323-ФЗ "Об основах охраны здоровья граждан в РФ";
5. Федеральный закон №326-ФЗ "Об обязательном медицинском страховании".

*Территориальная программа государственных гарантий устанавливает:*

1. объем медицинской помощи в расчете на одного жителя, стоимость объема медицинской помощи с учетом условий ее оказания, подушевой норматив финансирования;
2. оценка эффективности использования государственных средств, выделенных на закупку отдельных видов медицинского оборудования;
3. порядок независимой оценки качества медицинской помощи, оказанной за счет средств ОМС;
4. оценку эффективности использования медицинского оборудования, используемого при оказании медицинских услуг в системе ОМС;
5. все вышеперечисленное.

*Лица, имеющие медицинское образование, не работавшие по своей специальности более пяти лет:*

1. не допускаются к осуществлению медицинской деятельности;
2. могут быть допущены к осуществлению медицинской деятельности после прохождения обучения по дополнительным профессиональным программам (повышение квалификации, профессиональная переподготовка);
3. могут быть допущены к осуществлению медицинской деятельности после прохождения обучения по дополнительным профессиональным программам (повышение квалификации, профессиональная переподготовка) и прохождения аккредитации специалиста;
4. могут осуществлять медицинскую деятельность без каких-либо дополнительных условий;
5. законодательством данная ситуация не урегулирована.

*Понятие «качество медицинской помощи» включает в себя следующие характеристики:*

1. только своевременность оказания медицинской помощи;
2. только правильность выбора методов профилактики, диагностики, лечения и реабилитации;
3. только степень достижения запланированного результата;
4. своевременность оказания медицинской помощи, правильность выбора методов профилактики, диагностики, лечения и реабилитации при оказании медицинской помощи, степень достижения запланированного результата;

5. своевременность оказания медицинской помощи, правильность выбора методов профилактики, диагностики, лечения и реабилитации при оказании медицинской помощи, степень достижения запланированного результата, рациональное использование финансовых и материальных средств.

*Целевые значения критериев доступности медицинской помощи установлены:*

1. Федеральным законом №323-ФЗ «Об основах охраны здоровья граждан в Российской Федерации»;
2. Федеральным законом №326-ФЗ «Об обязательном медицинском страховании в Российской Федерации»;
3. Приказом Федерального фонда ОМС;
4. Приказом Территориального фонда ОМС;
5. Территориальной программой государственных гарантий.

*Какой из нижеперечисленных критериев качества медицинской помощи, установленных Программой государственных гарантий, указан ошибочно:*

1. удовлетворенность населения медицинской помощью, в том числе городского и сельского населения (процентов числа опрошенных);
2. смертность населения в трудоспособном возрасте (число умерших в трудоспособном возрасте на 100 тыс. человек населения);
3. материнская смертность (на 100 тыс. человек, родившихся живыми);
4. младенческая смертность, в том числе в городской и сельской местности (на 1000 человек, родившихся живыми);
5. доля охвата профилактическими медицинскими осмотрами детей, в том числе городских и сельских жителей.

*Контроль качества и безопасности медицинской деятельности осуществляется в следующих формах:*

1. только государственный контроль;
2. только государственный и ведомственный контроль;
3. государственный, ведомственный и внутренний контроль;
4. государственный, ведомственный, внутренний и судебный контроль;
5. государственный, ведомственный, внутренний и личный контроль.

*Система внутреннего контроля качества и безопасности медицинской деятельности функционирует:*

1. на территории Российской Федерации;
2. на территории субъекта Российской Федерации;
3. только в медицинских организациях государственной системы здравоохранения;
4. только в медицинских организациях частной системы здравоохранения;
5. в любых медицинских организациях всех форм собственности и ведомственной подчиненности.

*В случае выявления нарушения при оказании медицинской помощи в ходе экспертизы качества медицинской помощи, осуществляемой экспертами страховых медицинских организаций:*

1. штрафуются главный врач медицинской организации;
2. штрафуются лечащий врач, допустивший выявленные нарушения;
3. предъявляются финансовые санкции к медицинской организации;
4. экспертами страховых организаций выносится решение о привлечении к дисциплинарной ответственности главного врача;
5. экспертами страховых организаций выносится решение о привлечении к дисциплинарной ответственности лечащего врача.



### 2.1.2. Критерии и шкала оценки

Отметка «зачтено» на этапе тестирования выставляется, когда доля правильных ответов составляет не менее 71%. При доле правильных ответов менее 71% ординатор на следующий этап зачета не допускается.

### 2.1.3. Методические указания по организации и процедуре оценивания:

Компьютерный тест проводится на заключительном занятии цикла. Имеются 2 варианта тестов по 50 вопросов. Продолжительность тестирования – 60 минут. На каждый вопрос необходимо дать один правильный ответ. Тестовый контроль считается успешно пройденным, когда доля правильных ответов составляет не менее 71%. В случае не сдачи зачета ординатор должен пересдать тест до достижения результата не менее 71% правильных ответов. График отработок теста вывешивается на кафедре заранее.

## 2.2. Оценочное средство: комплект практико-ориентированных задач.

### 2.2.1. Содержание

**Примеры практико-ориентированных заданий для оценки практических навыков с инструкцией по выполнению для студентов и оценочными рубриками для каждого задания:**

#### Блок 1. Общественное здоровье (ПК-1, ПК-4)

##### Практико-ориентированное задание № 1

При анализе заболеваемости с временной утратой трудоспособности в г. N в 2017-м году были получены следующие данные:

1. Болезни системы кровообращения	-	8,5%
2. Болезни органов дыхания	-	38,3%
3. Болезни органов пищеварения	-	6,3%
4. Болезни костно-мышечной системы и соединительной ткани	-	13,2%
5. Травмы и отравления	-	11,0%
6. Прочие	-	22,7%
Все причины	-	100,0%

К какой группе показателей относятся указанные данные? Представленные данные проиллюстрируйте графическим изображением и дайте их анализ.

При оформлении диаграммы должны быть соблюдены следующие правила:

1. Для иллюстрации данных необходимо выбрать секторную диаграмму.
2. Рисунок должен иметь номер.
3. Рисунок должен иметь название, в котором отражаются суть представленных данных, место и время. В конце названия в скобках указываются единицы измерения.
4. Данные представляются в масштабе и должны иметь цифровые обозначения.
5. Секторы диаграммы должны иметь различную штриховку. Рядом с диаграммой размещается легенда (условные обозначения).

##### Практико-ориентированное задание № 2

Составьте макет комбинационной таблицы, которая отражает структуру нарушений различных прав пациента в медицинских учреждениях города N в 2017-м г., а также особенности этой структуры в учреждениях различного вида (амбулаторно-поликлинических и стационарных) и формы собственности (государственных, муниципальных, частных).

**Эталон ответа**

Комбинационная таблица позволяет проводить углубленный анализ полученных статистических данных. В ней каждому статистическому подлежащему соответствует два или более статистических сказуемых, связанных друг с другом. Макет таблицы может выглядеть следующим образом:

Таблица 1.

**Структура нарушений различных прав пациента  
в медицинских учреждениях города N в 2017-м году (в %).**

№ п/п	Наименование прав пациента	Амбулаторно-поликлинические орг.			Стационары		
		Государств. областные	Государств. федеральн.	Частные	Государств. областные	Государств. федеральн.	Частные
1	2	3	4	5	6	7	8
1.	Право на выбор врача						
2.	Право на отказ от медицинского вмешательства						
3.	Право на информацию о состоянии здоровья						
4.	Прочие права пациента						
Всех нарушений:		100,0	100,0	100,0	100,0	100,0	100,0

При оформлении таблицы должны быть соблюдены следующие правила:

1. Таблица должна иметь номер.
2. Таблица должна иметь название, в котором отражается суть представленных данных, а также пространственные и временные характеристики объекта исследования. В конце названия в скобках указываются единицы измерения.
3. Макет таблицы должен быть замкнутый.
4. Строки и графы в таблице должны быть пронумерованы.
5. Должны выделяться итоговые строки и графы. Для их обозначения, по возможности, следует избегать малоинформативных названий «Всего» и «Итого».

**Практико-ориентированное задание № 3**

Рассчитайте показатели структуры и уровней заболеваемости по данным обращаемости в медицинские учреждения населения города А (численность населения 20 тысяч человек) и города В (численность населения 200 тысяч человек) в 2017 г., используя следующие данные:

Класс заболеваний	Абсолютное число обращений (город А)	Абсолютное число обращений (город В)
1. Болезни органов кровообращения	3 000	32 000
2. Болезни органов дыхания	4 000	64 000
3. Болезни органов пищеварения	1 000	24 000
4. Прочие	2 000	40 000
Всех обращений:	10 000	160 000

Используя полученные данные, укажите, в каком городе более распространены болезни сердечно-сосудистой системы?

## Блок 2. Организация здравоохранения (ПК-5, ПК-10, ПК-11)

### Практико-ориентированное задание № 1

Врач-стоматолог В. осуществлял частный прием пациентов на основании имеющегося у него сертификата специалиста и лицензии на соответствующий вид медицинской деятельности. Кроме него в кабинете осуществлял прием, осмотр, назначал лечение его сын, студент 4-го курса медицинского вуза. Однако, на основании проверки по поводу поступившей жалобы одного из пациентов, лечившегося у студента, на его непрофессионализм, решением лицензионной комиссии лицензия была аннулирована.

Укажите порядок аннулирования лицензии на осуществление медицинской деятельности. Оцените данную ситуацию с учетом требований, предъявляемых к лицензированию медицинской деятельности.

### Практико-ориентированное задание № 2

Преподаватель медицинского вуза, входящий в реестр внештатных экспертов территориального фонда обязательного медицинского страхования, обратился к заведующему отделением с просьбой предоставить необходимую документацию для проведения углубленной экспертизы случая оказания медицинской помощи по просьбе родственников пациента. Администрация данного медицинского учреждения отказала в предоставлении медицинской документации.

Правомерны ли действия администрации медицинского учреждения?

#### 2.2.2. Критерии и шкала оценки

Компетенция	Высокий уровень (10-7)	Средний уровень (6-4)	Низкий уровень (3-1)	0 баллов
ПК-1, ПК-4	<p><b>Умеет</b> <u>Самостоятельно и без ошибок</u> анализировать основные тенденции в состоянии здоровья населения, рассчитывать и анализировать показатели заболеваемости, выявлять основные тенденции первичной заболеваемости и распространенности заболеваний, оценивать роль различных факторов в их развитии</p> <p><b>Владеет</b> уверенно, правильно и самостоятельно методиками расчета и анализа основных показателей общественного здоровья; методиками расчета и анализа показателей заболеваемости с учетом</p>	<p><b>Умеет</b> <u>Самостоятельно</u> анализировать основные тенденции в состоянии здоровья населения, рассчитывать и анализировать показатели заболеваемости, выявлять основные тенденции первичной заболеваемости и распространенности заболеваний, оценивать роль различных факторов в их развитии, <u>но совершает отдельные ошибки</u></p> <p><b>Владеет</b> методиками расчета и анализа основных показателей общественного здоровья; методиками расчета и анализа показателей заболеваемости с учетом специальности, <u>но совершает</u></p>	<p><b>Умеет</b> анализировать <u>под руководством преподавателя</u> основные тенденции в состоянии здоровья населения, рассчитывать и анализировать показатели заболеваемости, выявлять основные тенденции первичной заболеваемости и распространенности заболеваний, оценивать роль различных факторов в их развитии</p> <p><b>Владеет</b> методиками расчета и анализа основных показателей общественного здоровья; методиками расчета и анализа показателей заболеваемости с учетом специальности, <u>но применяет их с помощью</u></p>	<p><b>Не умеет</b> анализировать основные тенденции в состоянии здоровья населения, рассчитывать и анализировать показатели заболеваемости, выявлять основные тенденции первичной заболеваемости и распространенности заболеваний, оценивать роль различных факторов в их развитии</p> <p><b>Не владеет</b> методиками расчета и анализа основных показателей общественного здоровья; мето-</p>

	специальности.	<u>отдельные ошибки</u>	<u>преподавателя</u>	диками расчета и анализа показателей заболеваемости с учетом специальности
<b>ПК-10</b>	<b><u>Умеет</u></b> <u>самостоятельно и без ошибок</u> применять основные принципы охраны здоровья, порядки медицинской помощи, стандарты медицинской помощи и клинические рекомендации по специальности  <b><u>Владеет</u></b> уверенно, правильно и самостоятельно осуществляет поиск и правильное применение нормативно-правовых актов	<b><u>Умеет</u></b> <u>самостоятельно</u> применять основные принципы охраны здоровья, порядки медицинской помощи, стандарты медицинской помощи и клинические рекомендации по специальности, <u>но совершает отдельные ошибки</u>  <b><u>Владеет</u></b> навыками поиска и правильного применения нормативно-правовых актов, <u>но совершает отдельные ошибки</u>	<b><u>Умеет</u></b> <u>под руководством преподавателя</u> применять основные принципы охраны здоровья, порядки медицинской помощи, стандарты медицинской помощи и клинические рекомендации по специальности  <b><u>Владеет</u></b> навыками поиска нормативно-правовых актов, правильно применяет <u>с помощью преподавателя</u>	<b><u>Не умеет</u></b> применять основные принципы охраны здоровья, порядки медицинской помощи, стандарты медицинской помощи и клинические рекомендации по специальности  <b><u>Не владеет</u></b> навыками поиска и правильного применения нормативно-правовых актов
<b>ПК-5, ПК-11</b>	<b><u>Умеет</u></b> <u>самостоятельно и без ошибок</u> применять критерии качества медицинской помощи для оценки его уровня  <b><u>Владеет</u></b> современными методиками оценки качества медицинской помощи	<b><u>Умеет</u></b> <u>самостоятельно</u> применять критерии качества медицинской помощи для оценки его уровня, <u>но совершает отдельные ошибки</u>  <b><u>Владеет</u></b> современными методиками оценки качества медицинской помощи, <u>но при их применении совершает отдельные ошибки</u>	<b><u>Умеет</u></b> <u>под руководством преподавателя</u> применять критерии качества медицинской помощи для оценки его уровня  <b><u>Владеет</u></b> современными методиками оценки качества медицинской помощи, <u>применяет их с помощью преподавателя</u>	<b><u>Не умеет</u></b> применять критерии качества медицинской помощи для оценки его уровня  <b><u>Не владеет</u></b> современными методиками оценки качества медицинской помощи

### 2.2.3. Методические указания по организации и процедуре оценивания:

Количество практико-ориентированных заданий, предполагающих оценку уровня формирования компетенции – 20. Комплекты практико-ориентированных заданий ежегодно обновляются. На подготовку по практико-ориентированному заданию ординатору дается 40 мин, продолжительность ответа на билет – 10 мин.

### 3. Критерии получения студентом зачета по дисциплине

К зачету по дисциплине «Общественное здоровье и здравоохранение» допускается ординатор, не имеющий пропусков занятий. Итоговая отметка определяется с учетом результатов тестирования и выполнения практико-ориентированных заданий.

Отметка «зачтено» по дисциплине выставляется ординатору, имеющему результаты тестирования не менее 71% правильных ответов и показавшему высокий, средний или низкий уровень формирования компетенции.

**федеральное государственное бюджетное образовательное учреждение высшего образования  
«Ивановский государственный медицинский университет»  
Министерства здравоохранения Российской Федерации**

**Приложение 1  
к рабочей программе дисциплины  
«Педагогика»**

**Оценочные средства и методические материалы  
для проведения промежуточной аттестации по дисциплине  
*«Педагогика»***

Уровень высшего образования: подготовка кадров высшей квалификации

Тип образовательной программы: программа ординатуры

Направление подготовки: **31.08.68 Урология**

Квалификация выпускника: **врач – уролог**

Форма обучения: очная

Срок освоения образовательной программы: 2 года

Код дисциплины: Б1.Б.4

## 1. Паспорт ОС по дисциплине

### 1.1. Компетенции, формированию которых способствует дисциплина

Код	Наименование компетенции	Этапы формирования
УК-1	готовность к абстрактному мышлению, анализу, синтезу	1 год обучения
УК-2	готовность к управлению коллективом, толерантно воспринимать социальные, этнические, профессиональные и культурные различия	1 год обучения
УК-3	- готовность к участию в педагогической деятельности по программам среднего и высшего медицинского образования или среднего и высшего фармацевтического образования, а также по дополнительным профессиональным программам для лиц, имеющих среднее профессиональное или высшее образование, в порядке, установленном федеральным органом исполнительной власти, осуществляющим функции по выработке государственной политики и нормативно-правовому регулированию в сфере здравоохранения	1 год обучения
ПК-9	готовность к формированию у населения, пациентов и членов их семей мотивации, направленной на сохранение и укрепление своего здоровья и здоровья окружающих	1 год обучения

### 1.2. Программа оценивания результатов обучения по дисциплине

№ п.	Коды компетенций	Контролируемые результаты обучения	Виды контрольных заданий (оценочных средств)	Аттестационное испытание, время и способы его проведения
	УК-1	<b>Знает</b> предмет, цели, задачи, категориальный аппарат дисциплины; Научные подходы к изучению закономерностей психического развития. <b>Умеет</b> интегрировать полученные знания с системой академических знаний в реализации целей, задач и функций педагогической деятельности; <b>Владеет</b> навыками работы по использованию полученных знаний	Комплекты: 1. Тестовых заданий. 2. Практико-ориентированных заданий.	Зачет, 1 год обучения

	УК-2	<p><b>Знает</b> особенности формирования и Проявления познавательных Процессов личности в периодюношества и взрослости</p> <p><b>Умеет</b> навыками работы по использованию полученных знаний;</p> <p><b>Владеет</b> навыками анализа особенностей эмоционального, сенсорного, умственного и вербального развития личности;</p>	<p>1. Комплект тестовых заданий.</p> <p>2. Собеседование по клинической ситуационной задаче.</p>	Зачет, 1 год обучения
1.	УК-3	<p><b>Знает</b> потребности и ведущие мотивы учебной деятельности обучаемых, роль личности реподавателя как фактора эффективности обучения и воспитания</p> <p><b>Умеет</b> дифференцировать полученные знания и использовать индивидуальный подход в работе с младшим персоналом в зависимости от конкретной ситуации, возрастных особенностей, целей и задач обучения. использовать знания о современных педагогических технологиях обучения и воспитания со средним и младшим медицинским персоналом, методах взаимодействия с родными и близкими выздоравливающих больных</p> <p><b>Владеет</b> приемами активизации познавательной деятельности обучаемых в процессе обучения;</p> <p>- основами педагогики в работе со средним и младшим медицинским персоналом, педагогическими технологиями обучения медицинского персонала, педагогическими технологиями коммуникативного взаимодей-</p>	<p>Комплекты:</p> <p>1. Тестовых заданий.</p> <p>2. Практико-ориентированных заданий.</p>	Зачет, 1 год обучения

		ствия с пациентами и его родственниками.		
2.	ПК-9	<p><b>Знает</b> предмет, цели, задачи, категориальный аппарат дисциплины;</p> <p><b>Умеет</b> применять полученные знания в профессиональной деятельности;</p> <p><b>Владеет</b> навыками проектирования эффективных профессиональных стратегий и т.д. навыками по использованию методики межличностного общения: функции, виды, коммуникативная, интерактивная и перцептивная стороны коммуникации</p>	<p>1. Комплект тестовых заданий.</p> <p>2. Собеседование по клинической ситуационной задаче.</p>	Зачет, 1 год обучения

## 2. Оценочные средства

### 2.1. Оценочное средство: тестовые задания.

#### 2.1.1. Содержание

Тестовый контроль включает задания на компетенции УК-1, УК-2, УК-3 , ПК-9. Все задания с выбором одного правильного ответа из четырех.

*Инструкция по выполнению:* в каждом задании необходимо выбрать один правильный ответ из 4-х предложенных.

*Примеры:*

#### 1. ФУНКЦИЯ ПСИХИКИ, ОБЕСПЕЧИВАЮЩАЯ ОБЩЕНИЕ:

- 1) коммуникативная;
- 2) убеждающая;
- 3) динамическая;
- 4) гуманистическая;

#### 2. КОММУНИКАТИВНОЕ ОБЩЕНИЕ ОБЕСПЕЧИВАЕТСЯ:

- 1) средствами речевой коммуникации;
- 2) рефлексивной составляющей
- 3) средствами обучения;
- 4) знаниями

#### 3. МОДЕЛЬ МОРАЛЬНЫХ ОТНОШЕНИЙ ВРАЧА И ПАЦИЕНТА (ПО Р.ВИЧУ):

- А) сакральная;
- Б) гуманистическая;
- В) авторитарная;
- Г) демократическая;
- Д) оптимистическая.

#### 2.1.2. Критерии и шкала оценки

Отметка «зачтено» на этапе тестирования выставляется, когда доля правильных ответов составляет не менее 71%. При доле правильных ответов менее 71% ординатор на следующий этап зачета не допускается.

#### 2.1.3. Методические указания по организации и процедуре оценивания:



Тестирование проводится на заключительном занятии дисциплины. Имеются 2 варианта тестов по 50 вопросов. Продолжительность тестирования – 50 минут. На каждый вопрос необходимо дать один правильный ответ. Тестовый контроль считается успешно пройденным, когда доля правильных ответов составляет не менее 71%. В случае не сдачи зачета ординатор должен пересдать тест до достижения результата не менее 71% правильных ответов. График отработок теста вывешивается на кафедре заранее.

## **2.2. Оценочное средство: практико-ориентированные задания.**

### **2.2.1. Содержание**

Используются для оценки практических умений, опыта (владений) на компетенцию УК-1, УК-2, УК-3, ПК-9.

*Примеры:*

*1. Психолого-педагогические основы коммуникаций Межличностные, коммуникативные навыки взаимодействия (УК-1, УК-2, ПК-9)*

*Инструкция: ознакомьтесь с ситуацией и определите психолого- педагогические основы коммуникаций*

Пациент Г. 37 лет на приеме у врача-стоматолога потребовал срочно удалить больной зуб. После осмотра и рентгенологического обследования врач объяснил пациенту, что зуб может быть сохранен при условии еще двух сеансов лечения. Недовольный таким, по его мнению, надуманным промедлением, больной в раздражении покидает кабинет. В регистратуре его несколько успокоили и посоветовали обратиться к другому врачу в этой же клинике. Зная о случившемся конфликте, новый врач, игнорируя стандарты технологии лечения, пошел «на поводу» у пациента и немедленно выполнил просьбу, удалив зуб без каких-либо предложений о лечении:

а) является ли эта ситуация конфликтной? Кого можно считать субъектами этого конфликта? Какие стратегии поведения они выбрали?

б) оцените эту ситуацию и ее возможные последствия с точки зрения конфликтолога и стоматолога-профессионала?

в) как бы вы поступили в подобном случае?

*2. Формирование у пациентов мотивации к лечению (УК-1, УК-2, УК-3, ПК-9).*

*Примеры:*

#### **Задание 1.**

*Инструкция: ознакомьтесь с содержанием практического задания и определите вид эффекта общения.*

Пациент 45 лет находится в течении месяца на лечении в кардиологическом отделении. Он очень сомневается во всех процедурах, которые ему проводят по назначению врача, не верит в успех лечения. При проведении процедур спорит с медсестрой, на лице часто ухмылка, может не явиться на назначенные исследования. Медсестра попыталась побеседовать с пациентом, но он не слушает ее, грубит, прячет глаза. Медсестре удалось выяснить в ходе беседы, что пациент имеет негативный опыт общения с медперсоналом.

#### **Задание 2.**

*Инструкция: ознакомьтесь с содержанием практического задания и определите вид эффекта общения.*

В неврологическом отделении находится одинокая пациентка 75 лет, которая при беседе со знакомой рассказала, что постовая медсестра К. относится к ней не так, как к другим

пациенткам. В палате часто присаживается к ней, рассказывает ей о своей дочке, оберегает ее от негативной информации, угощает ее собственной выпечкой. Во время совместного чаепития медсестра К. рассказала, что 2 недели назад у нее умерла мама, и она очень тяжело переживает потерю близкого человека, а в пациентки она видит черты своей мамы и ей после общения с ней легче смирится с утратой.

### Задание 3.

*Инструкция: ознакомьтесь с содержанием практического задания и определите вид эффекта общения.*

В терапевтическом отделении на лечении находится женщина 50 лет. Женщина замужем, имеет двух дочерей, которые живут в другом городе и не имеют возможности часто навещать ее. Женщина очень чутко относится к своему здоровью, на процедуры приходит за 30-40 минут до назначенного срока, внимательно слушает и записывает все, что ей говорит медсестра. Делится с ней своими семейными проблемами. Ежедневно после процедур пытается отблагодарить ее небольшим подарком (шоколадкой, конфеткой).

*Эталон ответа:* Эффект общения – положительный трансфер

#### 2.2.2. Критерии и шкала оценки

Компетенция	Высокий уровень (86-100)	Средний уровень (71-85)	Низкий уровень (56-70)	До 56 баллов
УК-1	<p><b>Умеет</b> <u>Самостоятельно и без ошибок</u> выявляет в учебном задании диагностическую методику, активизирующую психологическую поддержку взрослого населения гуманистические составляющие психологического общения «врач-пациент», используя совокупность средств, технологий направленных на создание условий для охраны здоровья граждан</p> <p><b>Владеет</b> Уверено, правильно и самостоятельно определяет методы активизирующие психологического общения «врач-пациент», используя совокупность средств, технологий направленных на создание условий для охраны здоровья граждан</p>	<p><b>Умеет</b> <u>Самостоятельно</u> выявляет в учебном задании диагностическую методику, активизирующую психологическую поддержку взрослого населения гуманистические составляющие психологического общения «врач-пациент», используя совокупность средств, технологий направленных на создание условий для охраны здоровья граждан,</p> <p><u>но совершает отдельные ошибки</u></p> <p><b>Владеет</b> Обладает опытом самостоятельно определять методы методики, активизирующие психологического общения «врач-пациент», используя совокупность средств, технологий направленных на создание условий для охраны здоровья</p>	<p><b>Умеет</b> Выявляет в учебном задании <u>под руководством преподавателя</u> морально-этические нормы, правила и принципы психологического общения «врач-пациент», используя совокупность средств, технологий направленных на создание условий для охраны здоровья граждан</p> <p><b>Владеет</b> способен к самостоятельному определению методов психологического общения «врач-пациент», используя совокупность средств, технологий направленных на создание условий для охраны здоровья граждан , но <u>совершает отдельные ошибки</u></p>	<p><b>Умеет</b> <u>Не может</u> выявить в учебном задании морально-этические нормы, правила и принципы психологического общения «врач-пациент», используя совокупность средств, технологий направленных на создание условий для охраны здоровья граждан</p> <p><b>Владеет</b> Не способен к самостоятельному определению методов психологического общения «врач-пациент», используя совокупность средств, технологий направленных на создание условий для охраны здоровья граждан , но совершает отдельные ошибки</p>

УК-2	<p><b>Умеет</b> <u>Самостоятельно и без ошибок</u> выявляет в учебном задании основные закономерности формирования базовой культуры личности в целостном педагогическом процессе, на основе ведущих идей концепции непрерывного профессионального образования с использованием психолого- педагогических методов исследования самоактуализации личности</p> <p><b>Владеет</b> уверено, правильно и самостоятельно выявляет основные закономерности использования методики межличностного общения: функции, виды, коммуникативная, интерактивная и перцептивная стороны коммуникации с использованием психолого- педагогических методов исследования самоактуализации личности</p>	<p>граждан</p> <p><b>Умеет</b> <u>Самостоятельно</u> выявляет в учебном задании основные закономерности формирования базовой культуры личности в целостном педагогическом процессе, на основе ведущих идей концепции непрерывного профессионального образования с использованием психолого- педагогических методов исследования самоактуализации личности, <u>но совершает отдельные ошибки</u></p> <p><b>Владеет</b> обладает опытом самостоятельно выявлять основные закономерности использования методики межличностного общения: функции, виды, коммуникативная, интерактивная и перцептивная стороны коммуникации с использованием психолого- педагогических методов исследования самоактуализации личности</p>	<p><b>Умеет</b> выявляет в учебном задании <u>под руководством преподавателя</u> основные закономерности формирования базовой культуры личности в целостном педагогическом процессе, на основе ведущих идей концепции непрерывного профессионального образования с использованием психолого- педагогических методов исследования самоактуализации личности</p> <p><b>Владеет</b> способен к самостоятельному выявлению основных закономерностей использования методики межличностного общения: функции, виды, коммуникативная, интерактивная и перцептивная стороны коммуникации с использованием психолого- педагогических методов исследования самоактуализации личности, но совершает отдельные ошибки</p>	<p><b>Умеет</b> <u>Не может</u> выявить в учебном задании основные закономерности формирования базовой культуры личности в целостном педагогическом процессе, на основе ведущих идей концепции непрерывного профессионального образования с использованием психолого- педагогических методов исследования самоактуализации личности</p> <p><b>Владеет</b> Не способен к самостоятельному выявлению основных закономерностей использования методики межличностного общения: функции, виды, коммуникативная, интерактивная и перцептивная стороны коммуникации с использованием психолого- педагогических методов исследования самоактуализации личности</p>
УК-3	<p><b>Умеет</b> <u>Самостоятельно и без ошибок</u> выявляет в учебном задании диагностическую методику, активизирующую психологическую поддержку взрослого населения гуманистические составляющие психологического общения «врач-пациент», используя совокупность средств, технологий направленных</p>	<p><b>Умеет</b> <u>Самостоятельно</u> выявляет в учебном задании диагностическую методику, активизирующую психологическую поддержку взрослого населения гуманистические составляющие психологического общения «врач-пациент- мед сестра-», используя совокупность средств, технологий</p>	<p><b>Умеет</b> Выявляет в учебном задании <u>под руководством преподавателя</u> морально-этические нормы, правила и принципы психологического общения «врач-пациент», используя совокупность средств, технологий направленных на создание условий для охраны здоровья граждан</p> <p><b>Владеет</b></p>	<p><b>Умеет</b> <u>Не может</u> выявить в учебном задании морально-этические нормы, правила и принципы психологического общения «врач-пациент», используя совокупность средств, технологий направленных на создание условий для охраны здоровья граждан</p>

	<p>на создание условий для охраны здоровья граждан <b><u>Владеет</u></b> Уверено, правильно и самостоятельно определяет методы активизирующие психологического общения «врач-мед сестра - пациент», используя совокупность средств, технологий направленных на создание условий для охраны здоровья граждан</p>	<p>направленных на создание условий для охраны здоровья граждан, <b><u>но совершает отдельные ошибки</u></b> <b><u>Владеет</u></b> Обладает опытом самостоятельно определять методы методики, активизирующие психологического общения «врач-мед сестра-пациент», используя совокупность средств, технологий направленных на создание условий для охраны здоровья граждан</p>	<p>способен к самостоятельному определению методов психологического общения «врач-пациент мед сестра», используя совокупность средств, технологий направленных на создание условий для охраны здоровья граждан , <b><u>но совершает отдельные ошибки</u></b></p>	<p><b><u>Владеет</u></b> Не способен к самостоятельному определению методов психологического общения «врач-пациент», используя совокупность средств, технологий направленных на создание условий для охраны здоровья граждан , <b><u>но совершает отдельные ошибки</u></b></p>
ПК-9	<p><b><u>Умеет</u></b> <b><u>Самостоятельно и без ошибок</u></b> выявляет в учебном задании основные закономерности формирования базовой культуры личности в целостном педагогическом процессе, на основе ведущих идей концепции непрерывного профессионального образования с использованием психолого- педагогических методов исследования самоактуализации личности <b><u>Владеет</u></b> уверено, правильно и самостоятельно выявляет основные закономерности использования методики межличностного общения: функции, виды, коммуникативная, интерактивная и перцептивная стороны коммуникации с использованием психолого- педагогических методов исследования самоактуализации личности</p>	<p><b><u>Умеет</u></b> <b><u>Самостоятельно</u></b> выявляет в учебном задании основные закономерности формирования базовой культуры личности в целостном педагогическом процессе, на основе ведущих идей концепции непрерывного профессионального образования с использованием психолого- педагогических методов исследования самоактуализации личности, <b><u>но совершает отдельные ошибки</u></b> <b><u>Владеет</u></b> обладает опытом самостоятельно выявлять основные закономерности использования методики межличностного общения: функции, виды, коммуникативная, интерактивная и перцептивная стороны коммуникации с использованием психолого- педагогических методов исследования самоактуализации личности</p>	<p><b><u>Умеет</u></b> выявляет в учебном задании <b><u>под руководством преподавателя</u></b> основные закономерности формирования базовой культуры личности в целостном педагогическом процессе, на основе ведущих идей концепции непрерывного профессионального образования с использованием психолого- педагогических методов исследования самоактуализации личности <b><u>Владеет</u></b> способен к самостоятельному выявлению основных закономерностей использования методики межличностного общения: функции, виды, коммуникативная, интерактивная и перцептивная стороны коммуникации с использованием психолого- педагогических методов исследования самоактуализации личности, <b><u>но совершает отдельные ошибки</u></b></p>	<p><b><u>Умеет</u></b> <b><u>Не может</u></b> выявить в учебном задании основные закономерности формирования базовой культуры личности в целостном педагогическом процессе, на основе ведущих идей концепции непрерывного профессионального образования с использованием психолого- педагогических методов исследования самоактуализации личности <b><u>Владеет</u></b> Не способен к самостоятельному выявлению основных закономерностей использования методики межличностного общения: функции, виды, коммуникативная, интерактивная и перцептивная стороны коммуникации с использованием психолого- педагогических</p>

				методов исследования самоактуализации личности
--	--	--	--	--

Результаты оцениваются как «выполнено», «не выполнено».

### **2.2.3. Методические указания по организации и процедуре оценивания.**

С помощью практико-ориентированных задач оценивается освоение обучающимися практических умений и опыта (владений).

Результаты оцениваются как «выполнено», «не выполнено».

### **2.3. Методические указания по организации и процедуре оценивания**

Зачет является формой заключительной проверки усвоения обучающимися теоретического материала и практических умений, опыта (владений) по дисциплине.

Условием допуска обучающегося к зачету является полное выполнение учебного плана данной дисциплины.

Зачет осуществляется в два этапа:

I. Тестовый контроль знаний.

Результаты тестирования оцениваются как «сдано», «не сдано».

II. Проверка практических умений, опыта (владений).

Время на подготовку – 40 мин. Ординаторы не имеют возможности использовать какие-либо информационные материалы. Время на ответ – не более 0,5 ч.

Результаты оцениваются как «выполнено», «не выполнено».

Зачет считается сданным при условии успешного выполнения обоих этапов.

Результаты сдачи зачета оцениваются отметками «зачтено», «не зачтено».

### **ТЕСТОВЫЕ ЗАДАНИЯ (репродуктивно-выборочного) УРОВНЯ** для промежуточной аттестации.

ЗАДАНИЯ С ВЫБОРОМ 1 ПРАВИЛЬНОГО ОТВЕТА ИЗ ПРЕДЛОЖЕННЫХ.

ИНСТРУКЦИЯ: подчеркните правильный ответ

1. (УК-1, УК-3) ПЕДАГОГИКА – ЭТО НАУКА:

- А) о воспитании человека в современном обществе
- Б) о способах научного познания
- В) о психологических особенностях человека
- Г) о физиологических закономерностях развития личности
- Д) о подготовке учителя к работе в школе

2. (УК-1, УК-3) ПЕДАГОГИКА В ПЕРЕВОДЕ С ГРЕЧЕСКОГО ОЗНАЧАЕТ:

- А) детовождение
- Б) управление
- В) воспроизведение
- Г) закрепление
- Д) повторение

3. (УК-1, УК-3) ОБЪЕКТОМ ПЕДАГОГИКИ ЯВЛЯЕТСЯ:

- А) учение о принципах построения теории
- Б) методы педагогического исследования
- В) психологические особенности личности
- Г) человек развивающийся в процессе воспитания

Д) междисциплинарные связи человекознания

4. (УК-1, УК-3) ПРЕДМЕТОМ ПЕДАГОГИКИ ЯВЛЯЕТСЯ:

- А) целостный педагогический процесс
- Б) закономерности обучения
- В) воспитание творческой направленности личности
- Г) самообразование
- Д) самообучение

5. (УК-1, УК-3) ЗАДАЧИ ПЕДАГОГИКИ:

- А) изучение педагогического опыта
- Б) исследование личностных особенностей
- В) внедрение образовательных законопроектов
- Г) создание библиотек
- Д) разработка электронных учебников.

6. (УК-1, УК-3) ФУНКЦИИ ПЕДАГОГИКИ:

- А) познавательная
- Б) экономическая
- В) социальная
- Г) юридическая
- Д) политическая

7. (УК-1, УК-3) ОТРАСЛИ ПЕДАГОГИЧЕСКОЙ НАУКИ:

- А) общая педагогика
- Б) социология
- В) политология
- Г) квалитология
- Д) психология

8. (УК-1, УК-3) МЕТОДЫ ПЕДАГОГИЧЕСКОЙ НАУКИ:

- А) педагогическое наблюдение
- Б) изучение успеваемости
- В) исследование межличностных отношений
- Г) выдвижение гипотезы
- Д) изучение литературы.

9. (УК-1, УК-3) ПЕДАГОГИЧЕСКИЕ ЗАКОНОМЕРНОСТИ - ЭТО:

- А) связи между условиями и достигнутыми результатами
- Б) отношения между субъектами образовательного процесса
- В) обученность
- Г) реализация инноваций
- Д) творчество педагогов

10. (УК-1, УК-3) РАЗВИТИЕ ПЕДАГОГИКИ ОПРЕДЕЛЯЕТ:

- А) прогресс науки и техники.
- Б) биологический закон сохранения рода.
- В) объективная потребность в подготовке человека к жизни и труду.
- Г) повышение роли воспитания в общественной жизни
- Д) социально- экономические преобразования.

11. (УК-1, УК-3) ПЕДАГОГИКА ИЗУЧАЕТ:

- А) развитие и функционирование психики ребенка
- Б) взаимоотношениями между родителями и детьми
- В) закономерности, принципы, методы и формы обучения и воспитания человека
- Г) механизмы передачи знаний от поколения к поколению
- Д) процессы преобразования общества

12. (УК-1, УК-3, ПК-9) ВОСПИТАНИЕ – ЭТО:

- А) направленное воздействие на человека с целью формирования у него определенных знаний.
- Б) целенаправленный и организованный процесс формирования личности.
- В) формирование образов, законченных представлений об изучаемых явлениях.
- Г) процесс становления человека как социального существа под воздействием всех факторов
- Д) передача культурных традиций подрастающему поколению.

13. (УК-1, УК-3, ПК-9) ОБУЧЕНИЕ – ЭТО:

- А) направленное воздействие на человека со стороны общественных институтов с целью формирования у него определенных знаний.
- Б) двухсторонний образовательный процесс взаимодействия учителей и учеников, направленный на усвоение знаний, умений, навыков.
- В) объем систематизированных знаний, умений, навыков, способов мышления, которыми овладел обучаемый.
- Г) целенаправленный и организованный процесс формирования личности, под воздействием учителя.
- Д) формирование представлений об окружающей действительности.

14. (УК-1, УК-3) ЗАКОНОМЕРНОСТИ ВОСПИТАНИЯ – ЭТО:

- А) объективно существующие связи между педагогическими явлениями
- Б) адекватное отражение объективной действительности воспитательного процесса, обладающего устойчивыми свойствами
- В) варианты организации конкретного воспитательного процесса
- Г) управление деятельностью учащихся при помощи разнообразных повторяющихся дел
- Д) совокупность педагогических мероприятий.

15. (УК-1, УК-3) ДВИЖУЩАЯ СИЛА ВОСПИТАНИЯ:

- А) противоречие индивидуального морального сознания
- Б) противоречие общественного развития
- С) противоречие между умственным и физическим трудом
- Д) противоречие между имеющимся уровнем развития и новыми, более высокими потребностями
- Е) расхождение ценностных ориентаций

16. (УК-1, УК-3) МЕТОДЫ ВОСПИТАНИЯ - ЭТО:

- А) общие исходные положения, которыми руководствуется педагог
- Б) способы воздействия на сознание, волю, чувства, поведения воспитанников
- В) предметы материальной и духовной культуры, которые используются для решения педагогических задач
- Г) внешнее выражение процесса воспитания
- Д) варианты организации конкретного воспитательного процесса

17. (УК-1, УК-3) ПОЩРЕНИЕ - ЭТО:

- А) способ педагогического воздействия на воспитанника с целью стимулирования положительного поведения
- В) неодобрение и отрицательная оценка действий и поступков личности
- С) привлечение воспитанников к выработке правильных оценок и суждений
- Д) эмоционально-словесное воздействие на воспитанников
- Е) яркое, эмоциональное изложение конкретных фактов и событий.

18. (УК-1, УК-3) ФОРМА ВОСПИТАНИЯ – ЭТО:

- А) организационная структура
- Б) педагогическое действие
- В) мероприятие, в котором реализуются задачи
- Г) содержание и методы конкретного воспитательного процесса
- Д) воздействие на воспитуемых.

19. (УК-1, УК-3) ПЕРЕВОСПИТАНИЕ – ЭТО:

- А) перестройка установок взглядов и способов поведения, противоречащих этическим нормам
- Б) специально организованная познавательная деятельность
- В) адаптация человека к различным ценностям
- Г) воспитание правил хорошего тона и культуры поведения
- Д) воспитание чувства национального достоинства

20 (УК-1, УК-3, ПК-9) МЕДИЦИНСКАЯ ПЕДАГОГИКА - ЭТО:

- А) междисциплинарная область теории и практики клинической психологии,
- Б) педагогическая составляющая профессионального образования
- В) наука, изучающая особую сферу деятельности человека
- Г) наука о психофизиологических особенностях детей
- Д) научная отрасль знания связанная с лечением

21. (УК-1, УК-3) ОБЪЕКТОМ МЕДИЦИНСКОЙ ПЕДАГОГИКИ ЯВЛЯЕТСЯ:

- А) область действительности, которую исследует наука
- Б) особые явления действительности
- В) медицинское образование
- Г) лечебный процесс
- Д) процесс реабилитации

22. (УК-1, УК-3) ПРЕДМЕТОМ МЕДИЦИНСКОЙ ПЕДАГОГИКИ ЯВЛЯЕТСЯ:

- А) педагогический процесс
- Б) педагогическое взаимодействие между участниками учебного процесса
- В) инновационные технологии в медицине
- Г) комплекс явлений, раскрывающий лечебный процесс
- Д) педагогическая ситуация.

23. (УК-1, УК-3) ПРИНЦИПЫ ОБУЧЕНИЯ - ЭТО:

- А) приемы работы по организации процесса обучения
- Б) тезисы теории и практики обучения и образования
- В) основные положения теории обучения
- Г) средства народной педагогики и современного педагогического процесса
- Д) условия педагогического процесса.

24. (УК-1, УК-3) ЦЕЛОСТНЫЙ ПЕДАГОГИЧЕСКИЙ ПРОЦЕСС - ЭТО:

- А) единство воспитания и обучения



- Б) взаимодействие школы, семьи и общественности
- В) целенаправленный процесс взаимодействия учителя и учащихся
- Г) обучение и воспитание
- Д) совместная система всех институтов воспитания

25. (УК-1, УК-2, УК-3) ЭФФЕКТИВНЫЙ СТИЛЬ УПРАВЛЕНИЯ ПЕДАГОГИЧЕСКИМ ПРОЦЕССОМ:

- А) нейтральный
- Б) либеральный
- В) авторитарный
- Г) оппозиционный
- Д) демократический

26. (УК-1, УК-3) ОБРАЗОВАНИЕ - ЭТО:

- А) результат процесса воспитания
- Б) результат процессов социализации и адаптации
- В) механизм социокультурной среды по приобщению к общечеловеческим ценностям
- Г) результат получения системы знаний, умений, навыков
- Д) процессуальная деятельность.

27. ПРИНЦИПЫ ОБУЧЕНИЯ ВПЕРВЫЕ СФОРМУЛИРОВАЛ:

- А) Песталоцци И.Г.
- Б) Коменский Я.А.
- В) Монтень М.
- Г) Ушинский К.Д.
- Д) Руссо Ж-Ж.

28. (УК-1, УК-3) ДИДАКТИКА – ЭТО:

- А) наука об обучении и образовании, их целях, содержании, методах, средствах, организации, достигаемых результатах.
- Б) искусство, «детоводческое мастерство».
- В) упорядоченная деятельность педагога по реализации цели обучения.
- Г) система приобретенных в процессе обучения ЗУН и способов мышления.
- Д) научная отрасль педагогики

29. (УК-1, УК-3) ОБУЧЕНИЕ – ЭТО:

- А) целенаправленный педагогический процесс организации и стимулирования учебно-познавательной деятельности
- Б) наука о получении образования,
- В) упорядоченное взаимодействие педагога с учащимися, направленное на достижение поставленной цели.
- Г) категория философии, психологии и педагогики
- Д) двухсторонний процесс обучения

30. (УК-1, УК-3) СТРУКТУРНЫЕ КОМПОНЕНТЫ ОБУЧЕНИЯ:

- А) целевой,
- Б) положительный
- В) отрицательный
- Г) качественный
- Д) комплексный

31. (УК-1, УК-3) ПЕДАГОГИЧЕСКИЕ ПРИНЦИПЫ - ЭТО:

- А) основные идеи, положенные в основу достижения педагогических целей
- Б) основные требования
- В) исходные положения
- Г) руководство к действию
- Д) воспитательные возможности.

32. (УК-1, УК-3) ДИДАКТИЧЕСКИМИ ПРИНЦИПАМИ ЯВЛЯЮТСЯ:

- А) наглядность обучения
- Б) активизация межличностных отношений
- В) познание закономерностей окружающей действительности
- Г) обеспечение конкурентоспособности
- Д) инновационность обучения

33. (УК-1, УК-3) ПРЕПОДАВАНИЕ И УЧЕНИЕ - ЭТО

- А) категории обучения.
- Б) методы обучения.
- В) формы обучения.
- Г) средства обучения.
- Д) приемы обучения.

34. (УК-1, УК-3) ПЕДАГОГИЧЕСКИЕ ТЕХНОЛОГИИ ПОДРАЗДЕЛЯЮТСЯ НА:

- А) общепредметные, предметные и модульные.
- Б) общепредметные, предметные, модульные и частнометодические.
- В) общепредметные и предметные.
- Г) предметные и модульные.
- Д) интегративные и комбинированные.

35. (УК-1, УК-3) ПЕДАГОГИЧЕСКИЕ СРЕДСТВА – ЭТО:

- А) материальные объекты, предназначенные для организации и осуществления педагогического процесса
- Б) методы и приемы реализуемой педагогической технологии
- В) формы организации обучения
- Г) организация учебного пространства
- Д) содержание педагогического процесса

36. (УК-1, УК-3) ПЕДАГОГИЧЕСКАЯ ТЕХНОЛОГИЯ – ЭТО:

- А) набор операций по конструированию, формированию и контролю знаний, умений, навыков и отношений в соответствии с поставленными целями.
- Б) инструментарий достижения цели обучения.
- В) совокупность положений, раскрывающих содержание какой-либо теории, концепции или категории в системе науки.
- Г) устойчивость результатов, полученных при повторном контроле, а также близких результатов при его проведении разными преподавателями.
- Д) совокупность методов и приемов обучения

37. (УК-1, УК-3) МЕТОДЫ ОБУЧЕНИЯ – ЭТО:

- А) способы совместной деятельности учителя и учащихся, направленные на решения задач обучения.
- Б) монологическая форма изложения, призвана ретранслировать систему социального опыта.
- В) средство самообучения и взаимообучения.

- Г) пути познания объективной реальности в условиях многоаспектного рассмотрения гносеологических механизмов и познавательной активности учащихся.
- Д) условия обучения.

38. (УК-1, УК-3) ПЕДАГОГИЧЕСКИЕ ИННОВАЦИИ - ЭТО:

- А) нововведения в учебно - воспитательном процессе с целью повышения его эффективности
- Б) реализация культурно- исторического опыта предшествующих поколений
- В) внедрение научно- исследовательских проектов
- Г) активизация мотивации к обучению
- Д) совокупность интерактивных методов обучения

39. (УК-1, УК-3) КАТЕГОРИЕЙ ДИДАКТИКИ ЯВЛЯЕТСЯ:

- А) нравственное воспитание
- Б) процесс обучения
- В) цель воспитания
- Г) социализация личности
- Д) воспитание

40. (УК-1, УК-3, ПК-9) СЛОВЕСНЫЕ МЕТОДЫ ОБУЧЕНИЯ:

- А) беседа
- Б) демонстрация картин, иллюстраций
- В) продуктивная деятельность
- Г) упражнения
- Д) компьютерные средства

41. (УК-1, УК-3, ПК-9) НАГЛЯДНЫЕ СРЕДСТВА ОБУЧЕНИЯ:

- А) опрос учащихся
- Б) рассматривание картин
- В) тренинг
- Г) рассказ
- Д) объяснение

41. (УК-1, УК-3, ПК-9) СОВРЕМЕННЫЕ ПОДХОДЫ В ТЕОРИИ И ПРАКТИКЕ ВОСПИТАНИЯ:

- А) деятельностный
- Б) синергитический
- В) системный
- Г) интегративный
- Д) комплексный

41. (УК-1, УК-3) ОБУЧЕНИЕ КАК СОТВОРЧЕСТВО УЧИТЕЛЯ И УЧЕНИКА РАССМАТРИВАЛ:

- А) Шаталов В.П.
- Б) Коменский Я.А.
- В) Крупская Н.К.
- Г) Толстой Л.Н.
- Д) Больнов В.Е.

41. (УК-1, УК-3) СИСТЕМУ ПРИНЦИПОВ РАЗВИВАЮЩЕГО ОБУЧЕНИЯ ПРЕДЛОЖИЛ:

- А) Выготский Л.С.
- Б) Занков Л.С.
- В) Леонтьев А.Н.
- Г) Лернер И.И.
- Д) Махмутов

41. (УК-1, УК-3) НАУКА О НАРУШЕНИЯХ РЕЧИ, ИХ КОРРЕКЦИИ ПОСРЕДСТВОМ СПЕЦИАЛЬНОГО ОБУЧЕНИЯ:

- А) сурдопедагогика
- Б) тифлопедагогика
- В) логопедия
- Г) олигофренопедагогика
- Д) дефектология

41. (УК-1, УК-3) НАУКА О НАРУШЕНИЯХ СЛУХА ИХ КОРРЕКЦИИ ПОСРЕДСТВОМ СПЕЦИАЛЬНОГО ОБУЧЕНИЯ:

- А) сурдопедагогика
- Б) тифлопедагогика
- В) логопедия
- Г) олигофренопедагогика
- Д) дефектология

42. (УК-1, УК-3) НАУКА О НАРУШЕНИЯХ ЗРЕНИЯ ИХ КОРРЕКЦИИ ПОСРЕДСТВОМ СПЕЦИАЛЬНОГО ОБУЧЕНИЯ:

- А) сурдопедагогика
- Б) тифлопедагогика
- В) логопедия
- Г) олигофренопедагогика
- Д) дефектология

43. (УК-1, УК-3) ПРЕДСТАВИТЕЛЬ ТЕОРИИ «СВОБОДНОГО ВОСПИТАНИЯ»

- А) Монтессори М.
- Б) Макаренко А.С.
- В) Ушинский К.Д.
- Г) Крупская Н.К.
- Д) Изард И.

44. (УК-1, УК-3) ПРОФЕССИОНАЛЬНАЯ ОРИЕНТАЦИЯ - ЭТО

- А) процесс оказания помощи учащимся в выборе профессии в соответствии со способностями, склонностями и рынком труда.
- Б) работа по итогам которой определяются умения, навыки
- В) совокупность различной направленности общественных мероприятий
- Г) профессиональная подготовка
- Д) деятельность направленная на результат.

45. (УК-1, УК-3) САМОАКТУАЛИЗАЦИЯ – ЭТО:

- А) стремление человека к возможно более полному выявлению и развитию своих личностных возможностей
- Б) стремление человека достичь результата
- В) творческий процесс развития
- Г) стремление человека реализовать способности
- Д) целенаправленная деятельность

46. (УК-1, УК-3) САМООБРАЗОВАНИЕ – ЭТО:

- А) самостоятельное овладение человеком знаниями, умениями и навыками, совершенствование уровня самого образования
- Б) образование через всю жизнь
- В) систематическое обучение
- Г) воспитательно - образовательная деятельность
- Д) личностная значимость человека.

47. (УК-1, УК-3) СОЦИАЛИЗАЦИЯ ЛИЧНОСТИ – ЭТО:

- А) процесс социального развития человека под влиянием всей совокупности факторов социальной жизни
- Б) усвоение опыта предшествующих поколений
- В) адаптация личности
- Г) индивидуальное развитие человека
- Д) становление личности, приобретение ею совокупности устойчивых свойств и качеств

48. (УК-1, УК-3) ПРЕПОДАВАНИЕ – ЭТО:

- А) передача учащимся знаний, умений, навыков
- Б) управление усвоением в рамках отдельных познавательных задач
- В) управление учебно-познавательной деятельностью обучаемых
- Г) реализация принципа связи теории и практики
- Д) реализация принципа активности познавательной деятельностью обучаемых

49. (УК-1, УК-3) КОНТРОЛЬ - ЭТО:

- А) проверка результатов самообучения.
- Б) это обратная связь учителя с учеником в процессе преподавание
- В) система оценочно-отметочной деятельности,
- Г) механизм проверки знаний, умений, навыков учащихся.
- Д) метод обучения

50. (УК-1, УК-3) ОБРАЗОВАНИЕ – ЭТО:

- А) упорядоченная деятельность педагога по реализации цели обучения
- Б) предметная поддержка учебного процесса
- В) система приобретенных в процессе обучения знаний, умений и навыков
- Г) способ сотрудничества учителя и учащихся
- Д) квалификационная характеристика выпускника

51. (УК-1, УК-3) КОМПЕТЕНТНОСТЬ - ЭТО:

- А) способность применять знания для решения профессиональных задач
- Б) совокупность знаний, умений и навыков
- В) способность активно действовать
- Г) желание использовать полученные знания
- Д) активность личности

52. (УК-1, УК-3) ПРОФЕССИОНАЛЬНАЯ КОМПЕТЕНТНОСТЬ - ЭТО:

- А) интегральная характеристика личности
- Б) вид профессиональной подготовленности работника, наличие у него знаний, умений и навыков, необходимых для выполнения им определенной работы в рамках одной профессии
- В) мастер своего дела
- Г) профессиональное умение

Д) способность постоянно развиваться

53. (УК-1, УК-3) ВИДЫ КОМПЕТЕНЦИЙ:

- А) общекультурные, профессиональные
- Б) индивидуально – личностные
- В) социологические
- Г) предметные
- Д) дисциплинарные

54. (УК-1, УК-3) ФЕДЕРАЛЬНЫЙ ГОСУДАРСТВЕННЫЙ ОБРАЗОВАТЕЛЬНЫЙ СТАНДАРТ - ЭТО:

- А) нормативно - правовой законодательный документ
- Б) основа формирования профессионализма
- В) совокупность компетенций
- Г) регламентирующий проект
- Д) процесс обновления системы образования

55. (УК-1, УК-3) ПЕДАГОГИКА СОТРУДНИЧЕСТВА - ЭТО:

- А) направление в советской педагогике 2-ой половины 20 в.
- Б) форма коллективной работы учащихся
- В) объект деятельности учителя
- Г) научная теория Я.А. Коменского
- Д) метод обучения.

56. (УК-1, УК-3) ГУМАНИСТИЧЕСКАЯ ПЕДАГОГИКА:

- А) принимает воспитанника таким, какой он есть
- Б) навязывает сложившиеся установки
- В) стремится изменить воспитанника
- Г) исходит из приоритетности знаний педагога
- Д) руководствуется запросами практики.

57. ПЕДАГОГИКА СОВЕТСКОГО ПЕРИОДА ХАРАКТЕРИЗУЕТСЯ:

- А) идеологизацией методологических оснований
- Б) неклассовым подходом к воспитанию
- В) интеграцией в мировой практике
- Г) отсутствием идеологической борьбы с педагогикой развитых стран
- Д) рекламированием отечественных достижений.

58. (УК-1, УК-3) ПРИНЦИП ПРИРОДОСООБРАЗНОСТИ СФОРМУЛИРОВАН:

- А) Ушинским К.Д.
- Б) Макаренко А.С.
- В) Дж.Локком
- Г) Коменским Я.А.
- Д) Дистервергом

59. (УК-1, УК-3) АВТОР ТРУДА «ВЕЛИКАЯ ДИДАКТИКА»:

- А) Крупская Н.К.
- Б) Коменский Я.А.
- В) Корчак Я.
- Г) Толстой Л.Н.
- Д) Тихеева Е.И.

60. (УК-1, УК-3, ПК-9) СЕМЬЯ-ЭТО:

- А) брак двух людей
- Б) начальная, структурная единица общества, закладывающая основы личности
- В) образование, в котором человек целиком проявляется во всех отношениях
- Г) социально-педагогическая группа людей, предназначенная для удовлетворения потребностей
- Д) малая группа, основанная на кровном родстве, члены которой связаны между собой

61. (УК-1, УК-3, ПК-9) КРИЗИС СОВРЕМЕННОЙ СЕМЬИ:

- А) отсутствие доброжелательных взаимоотношений
- Б) сужение кругозора родителей
- В) преобладание гражданских браков
- Г) свобода заключения и расторжения брака
- Д) падение авторитета и роста конфликтности с ними

### ЗАДАНИЯ НА УСТАНОВЛЕНИЕ СООТВЕТСТВИЯ

**1 задание.**

Инструкция: УСТАНОВИТЕ СООТВЕТСТВИЕ МЕЖДУ ВОЗРАСТНЫМ ЭТАПОМ РАЗВИТИЯ И ВИДАМИ ДЕЯТЕЛЬНОСТИ. (УК-1, УК-2, УК-3)

Возраст	Виды деятельности
1 год	а) сюжетная игра
2 года	б) манипуляции с игрушками
3 года	в) сюжетно-отобразительная

**2 задание.**

Инструкция: УСТАНОВИТЕ СООТВЕТСТВИЕ МЕЖДУ ВОЗРАСТНЫМ ЭТАПОМ РАЗВИТИЯ И ВИДАМИ ДЕЯТЕЛЬНОСТИ (УК-1, УК-2, УК-3)

Возраст	Виды деятельности
1. 3–4 года	а) игровая
2. 4–5 лет	б) бытовая
3. 5–7 лет	в) конструктивная
	г) трудовая
	д) учебная
	е) изобразительная

**3 задание.**

Инструкция: УСТАНОВИТЕ СООТВЕТСТВИЕ МЕЖДУ ВОЗРАСТНЫМ ЭТАПОМ РАЗВИТИЯ И ПРЕДМЕТНЫМИ ДЕЙСТВИЯМИ. (УК-1, УК-2, УК-3)

Возраст	Характерные особенности действий с предметами
1. 3–4 года	а) моделирующие действия восприятия
2. 5–6 лет	б) интериоризация действий
3. 6–7 лет	в) систематическое планомерное обследование
	г) зрительное восприятие
	д) планомерное, последовательное обследование
	е) рассматривание, выделение отдельных частей, признаков

**4 задание.**

Инструкция: УСТАНОВИТЕ СООТВЕТСТВИЕ МЕЖДУ ВОЗРАСТОМ И УРОВНЕМ РАЗВИТИЯ РЕЧИ, МЫШЛЕНИЯ(УК-1, УК-2, УК-3)

Возраст	Сочетание речи, практических действий, мышления
1. 3–4 года	а) речь — умственное действие
2. 4–5 лет	б) практическое действие — речь
3. 5–7 лет	в) практическое действие одновременно с речью
	г) умственное действие — речь — практическое действие

**5 задание.**

Инструкция: УСТАНОВИТЕ СООТВЕТСТВИЕ МЕЖДУ ГРУППАМИ И ВИДАМИ ЧУВСТВ(УК-1, УК-2, УК-3)

Группы чувств	Виды чувств
1. Интеллектуальные	а) любопытство
2. Эстетические	б) чувство комического
3. Моральные	в) удивление
	г) дружба
	д) любознательность
	е) чувство прекрасного
	ж) гордость
	з) чувство нового
	и) чувство героического
	к) чувство стыда
	л) чувство юмора

**6 задание.**

Инструкция: УСТАНОВИТЕ СООТВЕТСТВИЕ МЕЖДУ ГОТОВНОСТЬЮ К ШКОЛЕ И ЕЕ ХАРАКТЕРИСТИКОЙ:

Готовность к школе	Характеристика
1. Социально-личностная	а) принятие позиции школьника
2. Интеллектуальная	б) отношение к школе
3. Эмоциональная	в) ориентация в окружающем мире
4. Волевая	г) желание узнать новое
	д) соподчинение мотивов
	е) умение организовать рабочее место
	ж) умение общаться
	з) сенсорное развитие
	и) радостное ожидание начала обучения
	к) умение сочувствовать
	л) стремление достичь результата

**7 задание.**

Инструкция: УСТАНОВИТЕ СООТВЕТСТВИЕ МЕЖДУ ЦЕЛЯМИ ВОСПИТАНИЯ И ИХ ХАРАКТЕРИСТИКАМИ. (УК-1, УК-2, УК-3)

Цели воспитания	Характеристика целей воспитания
1) частные (рабочие)	а) указывают главное направление воспитательной деятельности всех учреждений образования, определяют характер педагогического воздействия на личность
2) общие (генеральные)	б) связаны с решением определенных воспитательных задач на различных этапах формирования личности
3) личные	в) цели конкретного воспитательного мероприятия, учебного занятия; направлены на формирование определенных знаний, конкрет-



	ных способов мышления и деятельности
4) конкретные (оперативные)	г) учет этих целей придает процессу образования гуманистический, лично ориентированный характер

**8 задание.**

Инструкция: УСТАНОВИТЕ СООТВЕТСТВИЕ МЕЖДУ ТЕОРИЯМИ ОБРАЗОВАНИЯ И ИХ ХАРАКТЕРИСТИКАМИ: (УК-1, УК-2, УК-3)

Теории образования	Сущность теории образования
1) Теория материального образования	а) цель – развитие не столько академических знаний, сколько развитие ума, способностей к мыслительным операциям, логическому мышлению
2) Теория формального образования	в) главная цель – передать ученику как можно больше знаний из разных областей науки

**9 задание.**

Инструкция: УСТАНОВИТЕ СООТВЕТСТВИЕ МЕЖДУ ПРИНЦИПАМИ ОБРАЗОВАНИЯ И ИХ СОДЕРЖАНИЕМ: (УК-1, УК-2, УК-3)

Принципы обновления содержания образования	Характеристики принципов обновления содержания образования
1) Гуманитаризация	А) расширение образовательного выбора обучающегося
	Б) организация профильных лицейских классов
	В) более полный учет интересов, возможностей и индивидуальных особенностей учащихся
2) Дифференциация	Г) учет при изучении естественнонаучных и математических дисциплин социальных и общекультурных смыслов и взаимосвязей изучаемых объектов и явлений
3) Гуманизация	Д) обновление содержания обучения в контексте развития мировой культуры
	Е) определение минимального уровня усвоения знаний, умений, навыков по каждому учебному предмету, обеспечивающего базовый уровень общего среднего образования
4) Стандартизация	Ж) унификация содержания обучения
	З) включение сведений из истории развития науки в содержание учебных дисциплин

**10 задание.**

Инструкция: УСТАНОВИТЕ СООТВЕТСТВИЕ МЕЖДУ МЕТОДАМИ И ПРИЕМАМИ ОБУЧЕНИЯ. (УК-1, УК-2, УК-3, ПК-9)

Методы обучения	Приемы обучения
1. Рассказ	а) последовательное раскрытие причинно-следственных связей
2. Объяснение	Б) использование задач на применение знаний на практике в различных (возможно, усложняющихся) ситуациях
3. Упражнение	В) организация учителем самостоятельного поиска учащихся
4. Дискуссия	Г) риторические вопросы преподавателя
5. Частично-	Д) направление учителем учащихся при поиске решения

поисковый	проблемы с помощью дополнительных вопросов
6.Исследовательский	Е) свободное обсуждение проблем

### 11 задание.

Инструкция: УСТАНОВИТЕ СООТВЕТСТВИЕ МЕЖДУ ТИПОМ ОБУЧЕНИЯ И ЕГО ХАРАКТЕРИСТИКАМИ. (УК-1, УК-2, УК-3)

Тип обучения	Сущностные характеристики и признаки
1) Проблемное обучение	а) постановка проблемных задач Б) зона ближайшего развития личности ребенка В) ученик – субъект познания, собственной жизнедеятельности, культуры в целом
2) Развивающее обучение	Г) усвоение не только конкретных знаний и действий, но и овладение умениями конструировать учебную деятельность и управлять ею Д) создание на уроках учебно-социальных ситуаций Е) опора на опыт личности обучающегося
3) Личностно ориентированное обучение	Ж) частично – поисковый метод З) содержанием обучения выступают теоретические знания и обобщенные способы их применения при решении учебных задач

### 12 задание.

Инструкция: УСТАНОВИТЕ СООТВЕТСТВИЕ МЕЖДУ СПОСОБАМИ УЧЕБНОЙ ДЕЯТЕЛЬНОСТИ И ИХ ХАРАКТЕРИСТИКАМИ. (УК-1, УК-2, УК-3)

Способы учебной деятельности	Основные характеристики учебной деятельности
1) Коллективная	а) взаимообучение
2) Индивидуально-обособленная	Б) пары сменного состава В) общеклассная форма обучения
3) Парная	Г) индивидуальная форма обучения (работа «один-на-один»)
4) Групповая	Д) фронтальная

### 13 задание.

Инструкция: УСТАНОВИТЕ СООТВЕТСТВИЕ МЕЖДУ ПОДХОДАМИ К ВОСПИТАНИЮ И ЕГО ХАРАКТЕРИСТИКАМИ: (УК-1, УК-2, УК-3)

Подходы к осуществлению воспитания	Используемые термины и определения
1) Технократическая педагогика	А) «функциональный человек» Б) самоактуализация человека В) принцип модификации поведения учащихся
2) Гуманистическая педагогика	Г) саморазвитие Д) манипулирование

#### 14 задание.

Инструкция: УСТАНОВИТЕ СООТВЕТСТВИЕ МЕЖДУ НАПРАВЛЕНИЯМИ ВОСПИТАНИЯ И ЗАДАЧАМИ: (УК-1, УК-2, УК-3)

Направление воспитания	Задачи воспитания
1) Идеологическое воспитание	а) формирование социальной активности и ответственности
	Б) развитие потребностей в самовоспитании
2) Гражданское и патриотическое воспитание	В) привитие основополагающих ценностей, идей, убеждений, отражающих сущность белорусской государственности
	Г) развитие потребностей в саморазвитии
	Д) формирование психологической культуры личности
3) Воспитание культуры самоуправления и саморегуляции личности	Е) формирование правовой, информационной, политической культуры обучающихся
	Ж) воспитание патриотизма
	З) освоение учащимися знаний о мировоззренческих основах идеологии белорусского государства

### ПРАКТИКО-ОРИЕНТИРОВАННЫЕ ЗАДАНИЯ для промежуточной аттестации

#### Задание 1

Семинар по иностранному языку. Перед преподавателем не только его группа, но и группа заболевшего преподавателя. Ребята ведут себя отвратительно: говорят в полный голос, ругаются, перекидываются записками, самолетиками и т. д.

Особенно выделяется один юноша. Преподаватель, стараясь не обращать внимания, ведет семинар, время от времени грозя всей галерке двойками. Очередное задание – подготовить пересказ текста. Через какое-то время преподаватель спрашивает самого шумного студента, готов ли он к пересказу. Тот отвечает, что может пересказать только первое предложение.

Преподаватель : «Значит, я ставлю тебе два».

Студент: «Нет, в таком случае я перескажу».

Преподаватель : «Поздно. Раньше надо было думать»

Студент: «Да я перескажу».

Такая перепалка продолжается еще несколько минут, в результате преподаватель ставит 46 баллов, а студент, уходит из аудитории, хлопает дверью.

Преподаватель , ничего не сказав, продолжает занятие.

#### Задание:

- определите стиль поведения преподавателя,
- пути более эффективного решения конфликтной ситуации
- что можно сказать об атмосфере в группе?
- на какой тип взаимоотношений со студентами ориентирован преподаватель?
- обоснуйте свой ответ.

#### Задание 2

Практическое занятие по иностранному языку.

Преподаватель просит тянущего руку студента начать чтение текста. Юноша заикается, и, чем больше он волнуется, тем сильнее. Возникает заминка.

Преподаватель ждет некоторое время, наблюдая за попытками юноши преодолеть первое слово, а затем начинает кричать, что он наверняка опять не сделал домашнее задание.

В аудитории кто-то начинает посмеиваться, кто-то опускает глаза. Юноша испуганно «прожевывает» трудное слово и пытается читать дальше.

**Задание:**

- определите стиль поведения преподавателя
- укажите эффективные пути решения выхода из конфликтной ситуации.
- что можно сказать об атмосфере в группе?
- на какой тип взаимоотношений со студентами ориентирован преподаватель?
- обоснуйте свой ответ.

**Задание 3**

В студенческой группе есть студент с ограниченными возможностями здоровья, и студенты из группы не упускают случая поиздеваться над физически и психологически неразвитым студентом.

Когда преподаватель спрашивает его, он запинаясь, боясь, что все будут лишь смеяться над его ответом. Преподаватель только вздыхает, упрекает и ставит 42 балла.

**Задание:**

- определите стиль поведения преподавателя
- укажите формы, методы взаимодействия преподавателя с данным студентом и с группой
- что можно сказать об атмосфере в группе?
- на какой тип взаимоотношений со студентами ориентирован преподаватель?
- обоснуйте свой ответ.

**Задание 4**

На семинаре с конца ряда передается записка. Студенты, молча читают ее, смотрят на потолок и хихикают, после чего передают записку дальше, не особо скрывая ее от преподавателя. Преподаватель видит записку, забирает ее, разворачивает и видит сообщение «*посмотри на потолок*». Он смотрит на потолок, в это время группа разражается взрывом хохота.

Преподаватель выходит из себя. Пытается узнать, кто был инициатором этой идеи, грозит поставить плохие отметки.

**Задание:**

- как Вы думаете, чего хотели добиться студенты, создавая данную ситуацию
- как Вы считаете, как должен был поступить преподаватель в данной ситуации
- что можно сказать об атмосфере в группе?
- на какой тип взаимоотношений со студентами ориентирован преподаватель?
- обоснуйте свой ответ.

**Задание 5**

Семинар. Примерно за 10 минут до конца урока, преподаватель вызывает к доске студента. Он должен решить задачу.

Звонит звонок. Преподаватель просит всех выйти из аудитории, а студента остаться и решить задачу. Но студенты группы не уходят, а обступают студента, который стоит у доски. Звучат реплики: «Это же элементарно» и т. д. В результате это начинает раздражать студента, и он просит преподавателя, что бы она попросила остальных выйти из аудитории.

Преподаватель подходит к толпе и смотрит на доску: Вы даже задачу не можете правильно переписать». Студенты начинают смеяться, а юноша хватая рюкзак и выбегает из аудитории

**Задание:**

- что можно сказать об атмосфере в группе?
- на какой тип взаимоотношений со студентами ориентирован преподаватель?

- обоснуйте свой ответ.

### **Задание 6**

Студент отвечает на вопросы преподавателя. Материал он знает, но не может его подать; веселит своим ответом остальную группу и преподавателя. Юноша доволен собой и продолжает в том же духе. Когда ему ставят «4», он не понимает за что: он отвечал, преподаватель ему улыбался, – значит, ему нравился ответ.

На его недоумение преподаватель отвечает, что он допустил много ошибок. Студенты группы заступились за него и попросили поставить «5», но преподаватель остался при своем мнении. Юноша обиделся.

#### **Задание:**

- какие методы могут нормализовать отношения преподавателя и отвечающего студента
- как Вы думаете, преподаватель должен реагировать на обиду студента
- что можно сказать об атмосфере в группе?
- на какой тип взаимоотношений со студентами ориентирован преподаватель?
- обоснуйте свой ответ.

### **Задание 7**

Идет лекция, преподаватель рассказывает новую тему, а студент не слушает его и играет в телефон.

#### **Задание:**

- Ваши действия на данную ситуацию

### **Задание 8**

Несколько студентов опоздали на урок на 15 минут...

#### **Задание:**

- перечислите педагогические методы, которые возможно использовать в данной ситуации.

### **Задание 9**

В самом начале занятия или уже после того, как вы провели несколько занятий, студент заявляет вам: «Я не думаю, что вы, как педагог, сможете нас чему-то научить».

#### **Задание:**

- как должен поступить преподаватель в данной ситуации.

*Решение*

Преподаватель должен спросить у студента обосновать свое решение- отказ от участия на занятии.

### **Задание 10**

Преподаватель дает студенту задание, а тот не хочет его выполнять и при этом заявляет: «Я не хочу это делать!»

#### **Задание:**

- определите наиболее эффективные методы, приемы урегулирования отношений
- на какой тип взаимоотношений со студентами ориентирован преподаватель?
- обоснуйте свой ответ.

### **Задание 11**

Студент разочарован своими учебными успехами, сомневается в своих способностях и в том, что ему когда-либо удастся как следует понять и усвоить материал, и говорит преподавателю: «Как Вы думаете, удастся ли мне когда-нибудь стать хорошим врачом и не отставать от остальных студентов на курсе?»

*Задание:*

- Продолжите диалог
- Какие методы и приемы Вы рекомендуете использовать

### **Задание 12**

Студент говорит о том, что данный предмет ему в профессиональной деятельности не пригодится и учить он его не хочет.

Задание:

- определите методы убеждения
- укажите приемы формирования профессиональной компетенции

### **Задание 13**

«Раньше я была очень слабой и доброй. Я не умела ни выразиться крепко, ни защитить себя. Сейчас я совсем другая, все меня побаиваются... Можно быть талантливым, даже трижды талантливым, но если при этом у тебя нет хоть чуть-чуть жестокости, если ты не сильная личность, то ты ломаного гроша не стоишь... Наше время – это время сильных людей, которые умеют отстоять свое место в жизни».

«Мне кажется, что я могу ответить на вопрос: почему мои сверстники не хотят особенно чего-то достигать, что-то делать, из-за чего-то стараться.

Для нас не существует этого «чего-то»... Если бы мы жили в период войны, мы были бы другими. Тогда всем все было ясно – или ты честный защитник своей Родины, или ты предатель. А сейчас что защищать, кого?»

*Вопросы и задания*

1. О чем свидетельствуют эти суждения?
2. Сравните суждения и сделайте выводы.
3. Что можно сказать о ценностных ориентациях молодежи?
4. Какие педагогические советы можно дать в первом и во втором случае?

### **Задание 14**

В один дом был приглашен на семейное торжество очень способный молодой человек. Собралось много гостей, и все долго не садились, дожидаясь его. Но он опаздывал. Так и не дождавшись, утомившиеся гости наконец заняли свои места. Юноша явился спустя час. Он не пытался извиниться за опоздание, лишь весело бросил на ходу: – Встретил знакомого, знаете (он небрежно назвал имя известного ученого), да и заболтался. Потом он, с трудом протискиваясь между мебелью и причиняя неудобство гостям, обошел стол и каждому сидящему фамильярно протягивал руку. За столом вел себя оживленно, говорливо и на весь вечер завладел застольной беседой. Другим он почти не давал и рта раскрыть – говорил сам или комментировал каждое слово окружающих.

*Вопросы и задания*

1. Дайте оценку поведения юноши.
2. Что необходимо знать каждому человеку об общении с людьми?
3. Что может служить причиной такого типа поведения молодого человека?
4. Что бы вы делали, оказавшись в компании такого человека?

### **Задание 15**

Мы много спорили с подругой – какую профессию выбрать. И то вроде не подходит, и это...

– Я точно знаю, куда не пойду: в учителя – не хочу портить нервы; не пойду в химическое производство, так как от общения с химическими препаратами можно потерять здоровье; на фабрику не пойду, так как там превратишься в робота, выполняя механическую и однообразную работу. Я хочу, чтобы на моей работе не портилось здоровье и было интересно. Хотелось, чтобы она была связана с животными и большим количеством поездок.

– Тогда тебе нужно идти работать мед. представителем! – воскликнула подруга и добавила, – а по мне – лишь бы получать прилично.

Я потом долго думала. Сомневаюсь, есть ли у меня талант для мед. представителя. Может быть, подруга права, и, если нет призвания, надо думать о зарплате?

*Вопросы и задания*

1. Каковы мотивы выбора профессии у девушек?
2. Какой прием педагогического воздействия был использован в данной ситуации?

**федеральное государственное бюджетное образовательное учреждение высшего образования  
«Ивановский государственный медицинский университет»  
Министерства здравоохранения Российской Федерации**

**Приложение 1  
к рабочей программе дисциплины  
«Микробиология»**

**Оценочные средства и методические материалы  
для проведения промежуточной аттестации по дисциплине  
*«Микробиология»***

Уровень высшего образования: подготовка кадров высшей квалификации

Тип образовательной программы: программа ординатуры

Направление подготовки: **31.08.68 Урология**

Квалификация выпускника: **врач – уролог**

Форма обучения: очная

Срок освоения образовательной программы: 2 года

Код дисциплины: Б1.Б.5



## 1. Паспорт ОС по дисциплине

### 1.1. Компетенции, формированию которых способствует дисциплина

Код	Наименование компетенции	Этапы формирования
УК-1	готовность к абстрактному мышлению, анализу, синтезу	1 или 2 семестр
УК-3	- готовность к участию в педагогической деятельности по программам среднего и высшего медицинского образования или среднего и высшего фармацевтического образования, а также по дополнительным профессиональным программам для лиц, имеющих среднее профессиональное или высшее образование, в порядке, установленном федеральным органом исполнительной власти, осуществляющим функции по выработке государственной политики и нормативно-правовому регулированию в сфере здравоохранения	1 или 2 семестр
ПК-1	готовность к осуществлению комплекса мероприятий, направленных на сохранение и укрепление здоровья и включающих в себя формирование здорового образа жизни, предупреждение возникновения и (или) распространения стоматологических заболеваний, их раннюю диагностику, выявление причин и условий их возникновения и развития, а также направленных на устранение вредного влияния на здоровье человека факторов среды его обитания	1 или 2 семестр
ПК-3	готовность к проведению противоэпидемических мероприятий, организации защиты населения в очагах особо опасных инфекций, при ухудшении радиационной обстановки, стихийных бедствиях и иных чрезвычайных ситуациях	1 или 2 семестр

### 1.2. Программа оценивания результатов обучения по дисциплине (модулю)

№ п.	Коды компетенций	Контролируемые результаты обучения	Виды контрольных заданий (оценочных средств)	Аттестационное испытание, время и способы его проведения
1.	УК-1	<b>Знать</b> правила забора материала для проведения микробиологических исследований в стоматологии, правила проведения микробиологических исследований, методическое выполнение основных лабораторных манипуляций и проведение лабораторных реакций для идентификации микробных инфекционных агентов. Основные принципы классификации, морфологии и физиологии микроорганизмов, их биологические и патогенные	Комплекты: 1. Тестовых заданий. 2. Практико-ориентированных заданий.	Зачет, 1 или 2 семестр

		<p>свойства, прогнозировать их возможное влияние на здоровье населения. Роль отдельных микроорганизмов в этиологии и патогенезе основных инфекционных заболеваний человека. Особенности патогенности микробов, механизмы выработки микроорганизмами антибиотикорезистентности, способы её определения и преодоления. Микроэкология человека, роль нормальной микрофлоры, причины возникновения оппортунистических болезней. Основные методы микробиологической диагностики, принципы их получения и применения медицинских биологических препаратов для диагностики, лечения и профилактики инфекционных заболеваний.</p> <p><b>Уметь</b> взять исследуемый материал для дальнейшего микробиологического исследования, провести микроскопические исследования и выделить чистую культуру микроорганизма возбудителя инфекционного заболевания.</p> <p><b>Владеть</b> техникой и правилами исследования в микробиологии для постановки окончательной видовой идентификации возбудителей инфекционных заболеваний</p>		
2.	УК -3	<p><b>Знать</b> актуальные вопросы нормативно-правового регулирования в сфере здравоохранения, современные методы исследования микроорганизмов, имеющих важное значение для стоматологии, педагогические приемы и подходы для выполнения образовательной деятельности.</p> <p><b>Уметь</b> пользоваться учебной, научной, научно-популярной литературой, сетью Интернет для профессиональной деятельности: конспектировать и реферировать литературные и Интернет-источники; подготовить доклады, выступать с докладами-презентациями по различным темам микробиологии и стоматологии, быть готовыми к нестандартным ситуациям в области образования, приводить примеры решения ситуационных задач в области микробиологии.</p> <p><b>Владеть</b> возможностями подготовить презентации по необходимым для представления микробиологических вопросов по стоматологии и выполнить доклады с использованием мультимедийных презентаций для аудитории различного уровня предварительной подготовки в данной сфере.</p>	<p>Комплекты:</p> <ol style="list-style-type: none"> <li>1. Тестовых заданий.</li> <li>2. Практико-ориентированных заданий.</li> </ol>	Зачет, 1 или 2 семестр
3.	ПК-1	<p><b>Знать</b> технику безопасности и правила работы с материалом, представляющим биологи-</p>	Комплекты:	Зачет, 1 или 2 семестр

		<p>ческую опасность. Правила отбора материала для микробиологических исследований с соблюдением правил обращения с биологически опасным материалом.</p> <p><b>Уметь</b> идентифицировать микроорганизмы – возбудители различных заболеваний человека, интерпретировать результаты исследования на дисбактериоз и дать рекомендации для коррекции микрофлоры, пользоваться биологическим оборудованием; соблюдать технику безопасности, работать с увеличительной техникой (микроскопами), интерпретировать данные микроскопии. Обосновывать с микробиологических позиций выбор материала для исследования при проведении диагностики инфекционных и оппортунистических заболеваний; определить оптимальные методы микробиологической, серологической и иммунологической диагностики инфекционных и оппортунистических заболеваний; оценить полученные результаты;</p> <p><b>Владеть</b> комплексом специальных знаний для достижения безопасной работы с микробиологическим материалом, навыками работы с основными приборами, используемыми в микробиологии, информацией и практическими навыками для устранения вредного микробного фактора среды обитания человека.</p>	<p>1. Тестовых заданий.</p> <p>2. Практико-ориентированных заданий.</p>	
4.	ПК–3	<p><b>Знать</b> основные противоэпидемические мероприятия и необходимость их применения для определенных возбудителей инфекционных и оппортунистических заболеваний.</p> <p><b>Уметь</b> организовать основные мероприятия по обеспечению карантинных действий в случае отсутствия необходимого медицинского обеспечения при стихийных бедствиях и иных чрезвычайных ситуациях.</p> <p><b>Владеть</b> необходимым минимумом практических манипуляций по быстрой организации первичного рабочего места микробиолога для последующей диагностики возбудителей возбудителей инфекционных и оппортунистических заболеваний и оценки их антибиотико-резистентности в полевых и лабораторных условиях. Основными методами стерилизации, дезинфекции и антисептической обработки инструментов и оборудования во избежание инфицирования врача и пациента;</p>	<p>Комплекты:</p> <p>1. Тестовых заданий.</p> <p>2. Практико-ориентированных заданий.</p>	Зачет, 1 или 2 семестр

## 2. Оценочные средства

### 2.1. Оценочное средство: тестовые задания.

### **2.1.1. Содержание**

Тестовый контроль включает задания на компетенции УК-1, УК-3, ПК-1, ПК-3. Все задания с выбором одного правильного ответа из четырех.

Инструкция по выполнению: в каждом задании необходимо выбрать один правильный ответ из 4-х предложенных.

Примеры:

**14. При каком заболевании человека преимущественно нарушены реакции клеточного иммунитета?**

- 1) синдром приобретенного иммунодефицита
- 2) ботулизм
- 3) ревматизм
- 4) моноклональная геммапатия

**15. При инфекции вызванной *Clostridium tetani* развивается:**

- 1) бактериемия
- 2) вирусемия
- 3) токсинемия
- 4) септицемия

**16. Дифтерийный токсин по механизму действия на клетку-мишень является:**

- 1) активатором аденилатциклазной системы
- 2) ингибитором синтеза белка
- 3) блокатором передачи нервного импульса
- 4) эксфолиативным токсином

**17. Укажите жизненно важную структуру бактериальной клетки, являющуюся мишенью для антибиотиков:**

- 1) нуклеоид
- 2) капсула
- 3) митохондрии
- 4) жгутики

### **2.1.2. Критерии и шкала оценки**

#### **2.1.2. Критерии и шкала оценки**

Отметка «зачтено» на этапе тестирования выставляется, когда доля правильных ответов составляет не менее 71%. При доле правильных ответов менее 71% ординатор на следующий этап зачета не допускается.

#### **2.1.3. Методические указания по организации и процедуре оценивания:**

Компьютерный тест проводится на заключительном занятии цикла. Имеются 2 варианта тестов по 50 вопросов. Продолжительность тестирования – 60 минут. На каждый вопрос необходимо дать один правильный ответ. Тестовый контроль считается успешно пройденным, когда доля правильных ответов составляет не менее 71%. В случае не сдачи зачета ординатор должен пересдать тест до достижения результата не менее 71% правильных ответов. График отработок теста вывешивается на кафедре заранее.

## **2.2. Оценочное средство: практико-ориентированные задания.**

### **2.2.1. Содержание**

Используются для оценки практических умений, опыта (владений) на компетенцию УК-1, УК-3, ПК-1, ПК-3.

*Пример:*

*1. Через 7 дней после начала лучевой терапии по поводу опухоли молочной железы у больной появились жалобы на сухость во рту, кровоточивость десен, боль при приеме пищи.*

При осмотре – слизистые оболочки полости рта гиперемированы, покрыты серым налетом.

- 1) Какова возможная причина появления налетов на слизистой? (УК-1, УК-3, ПК-1)
- 2) Какими исследованиями можно это подтвердить? (УК-3, ПК-1)
- 3) Какие лекарственные препараты следует использовать для лечения? (УК-3, ПК-3)

### 2.2.1. Критерии и шкала оценки

Компетенция	Высокий уровень	Средний уровень	Низкий уровень	Не сдал
<b>УК-1</b>	<p><b>Умеет</b> <u>Самостоятельно и без ошибок</u> выявляет причинно-следственные связи, определяет последствия</p> <p><b>Владеет</b> Уверено, правильно и самостоятельно определяет алгоритм действий</p>	<p><b>Умеет</b> <u>Самостоятельно</u> выявляет причинно-следственные связи, определяет последствия, <u>но совершает отдельные ошибки</u></p> <p><b>Владеет</b> Обладает опытом самостоятельно определять алгоритм действий</p>	<p><b>Умеет</b> Выявляет в учебном задании <u>под руководством преподавателя</u> причинно-следственные связи, определяет последствия</p> <p><b>Владеет</b> способен к самостоятельному определению алгоритма действий, <u>но совершает отдельные ошибки</u></p>	<p><b>Умеет</b> <u>Не может</u> выявлять причинно-следственные связи, определять последствия</p> <p><b>Владеет</b> Не способен к самостоятельному определению алгоритма действий</p>
<b>УК-3</b>	<p><b>Умеет</b> <u>Самостоятельно и без ошибок</u> объясняет алгоритм действий, необходимый для выполнения задания</p> <p><b>Владеет</b> уверено, правильно и самостоятельно излагает учебный материал</p>	<p><b>Умеет</b> <u>Самостоятельно</u> объясняет алгоритм действий, необходимый для выполнения задания, <u>но совершает отдельные ошибки</u></p> <p><b>Владеет</b> обладает опытом самостоятельно излагать учебный материал</p>	<p><b>Умеет</b> <u>под руководством преподавателя</u> объясняет алгоритм действий, необходимый для выполнения задания</p> <p><b>Владеет</b> способен к самостоятельному изложению учебного материал</p>	<p><b>Умеет</b> <u>Не может</u> объяснять алгоритм действий, необходимый для выполнения задания</p> <p><b>Владеет</b> Не способен к самостоятельному изложению учебного материал</p>
<b>ПК-1</b>	<p><b>Умеет</b> <u>Самостоятельно и без ошибок</u> определяет профилактические мероприятия</p> <p><b>Владеет</b> Уверено, правильно и самостоятельно составляет алгоритм профилактических мероприятий</p>	<p><b>Умеет</b> <u>Самостоятельно</u> определяет профилактические мероприятия, <u>но совершает отдельные ошибки</u></p> <p><b>Владеет</b> Обладает опытом самостоятельно составлять алгоритм профилактических мероприятий</p>	<p><b>Умеет</b> определяет <u>под руководством преподавателя</u> профилактические мероприятия</p> <p><b>Владеет</b> способен к самостоятельному составлению алгоритма профилактических мероприятий, <u>но совершает отдельные ошибки</u></p>	<p><b>Умеет</b> <u>Не может</u> определить профилактические мероприятия</p> <p><b>Владеет</b> Не способен к самостоятельному составлению алгоритма профилактических мероприятий</p>

ПК-3	<p><b><u>Умеет</u></b> Самостоятельно и без ошибок определяет противоэпидемиологические мероприятия</p> <p><b><u>Владеет</u></b> Уверено, правильно и самостоятельно составляет алгоритм противоэпидемиологических мероприятий</p>	<p><b><u>Умеет</u></b> Самостоятельно определяет противоэпидемиологические мероприятия, <u>но совершает отдельные ошибки</u></p> <p><b><u>Владеет</u></b> обладает опытом самостоятельно составлять алгоритм противоэпидемиологических мероприятий</p>	<p><b><u>Умеет</u></b> определяет <u>под руководством преподавателя</u> противоэпидемиологические мероприятия</p> <p><b><u>Владеет</u></b> способен к самостоятельному составлению алгоритма противоэпидемиологических мероприятий, но совершает отдельные ошибки</p>	<p><b><u>Умеет</u></b> Не может определить противоэпидемиологические мероприятия</p> <p><b><u>Владеет</u></b> Не способен к самостоятельному составлению алгоритма противоэпидемиологических мероприятий</p>
------	--	--	---	--

Результаты оцениваются как «выполнено», «не выполнено».

### 2.2.2. Методические указания по организации и процедуре оценивания.

С помощью практико-ориентированных задач оценивается освоение обучающимися практических умений и опыта (владений).

Результаты оцениваются как «выполнено», «не выполнено».

### 2.2.3. Методические указания по организации и процедуре оценивания

Зачет является формой заключительной проверки усвоения обучающимися теоретического материала и практических умений, опыта (владений) по дисциплине.

Условием допуска обучающегося к зачету является полное выполнение учебного плана данной дисциплины.

Зачет осуществляется в два этапа:

I. Тестовый контроль знаний.

Результаты тестирования оцениваются как «сдано», «не сдано».

II. Проверка практических умений, опыта (владений).

Время на подготовку – 40 мин. Ординаторы не имеют возможности использовать какие-либо информационные материалы. Время на ответ – не более 0,5 ч.

Результаты оцениваются как «выполнено», «не выполнено».

Зачет считается сданным при условии успешного выполнения обоих этапов.

Результаты сдачи зачета оцениваются отметками «зачтено», «не зачтено».

## ТЕСТОВЫЕ ЗАДАНИЯ ДЛЯ ПРОМЕЖУТОЧНОЙ АТТЕСТАЦИИ ПО МИКРО-БИОЛОГИИ

## Вариант 1

**1. (УК-1, УК-3, ПК-3) К микроорганизмам с эукариотным типом организации клетки относятся:**

- 1) стафилококки
- 2) клостридии
- 3) стрептококки
- 4) дрожжеподобные грибы р. Candida

**2. (УК-1, УК-3, ПК-3) Эндоспоры образуют:**

- 1) Escherichia coli
- 2) Streptococcus pyogenes
- 3) Clostridium tetani
- 4) Campylobacter fetus

**3. (УК-1, УК-3, ПК-3) К извитым формам микроорганизмов относятся:**

- 1) Bordetella pertussis
- 2) Proteus vulgaris
- 3) Treponema pallidum
- 4) Schigella sonnei

**4. (УК-1, УК-3, ПК-3) Кокковой формой микроорганизмов является:**

- 1) Neisseria meningitides
- 2) Schigella sonnei
- 3) Bacteroides fragilis
- 4) Proteus vulgaris

**5. (УК-1, УК-3, ПК-3) К грамотрицательным бактериям относят:**

- 1) энтерококки
- 2) коринебактерии
- 3) бациллы
- 4) псевдомонады

**6. (УК-1, УК-3, ПК-3) Назовите метод окраски, применяемый для возбудителей туберкулеза**

- 1) Циль-Нельсена
- 2) Ожешко
- 3) Бурри-Гинса
- 4) Нейссера

**7. (УК-1, УК-3, ПК-3) Темнопольная микроскопия применяется для изучения**

- 1) кишечной палочки
- 2) бледной трепонемы
- 3) стафилококка
- 4) хламидий

**8. (УК-1, УК-3, ПК-3) Облигатными анаэробами являются:**

- 1) бациллы
- 2) клостридии
- 3) стафилококки
- 4) энтеробактерии

**9. (УК-1, УК-3, ПК-1) В биотерапевтические препараты, используемые для коррекции микрофлоры, включают:**

- 1) стафилококки
- 2) лактобактерии
- 3) клебсиеллы
- 4) псевдомонады

**10. (УК-1, УК-3, ПК-3) Свойства, характерные бактериальным токсинам:**

- 1) специфичность действия
- 2) термостабильность
- 3) невозможность перехода в анатоксин
- 4) липополисахаридная химическая природа

**11. (УК-1, УК-3, ПК-3) Назовите микроорганизм, вырабатывающий нейротоксин:**

- 1) *C. diphtheriae*
- 2) *C. tetani*
- 3) *V. cholerae*
- 4) *S. aureus*

**12. (УК-1, УК-3, ПК-3) Бактериологический метод диагностики применяется для:**

- 1) обнаружения антител в сыворотке больного
- 2) выделения и идентификации бактерий-возбудителей заболеваний
- 3) выявления антигена в исследуемом материале
- 4) выделения и идентификации вирусов-возбудителей заболеваний

**13. (УК-1, УК-3, ПК-1, ПК-3) При каком заболевании источником инфекции является человек?**

- 1) сифилис
- 2) легионеллез
- 3) бруцеллез
- 4) туляремия

**14. (УК-1, УК-3, ПК-1, ПК-3) При каком заболевании человека преимущественно нарушены реакции клеточного иммунитета?**

- 1) синдром приобретенного иммунодефицита
- 2) ботулизм
- 3) ревматизм
- 4) моноклональная геммапатия

**15. (УК-1, УК-3, ПК-1, ПК-3) При инфекции вызванной *Clostridium tetani* развивается:**

- 1) бактериемия
- 2) вирусемия
- 3) токсинемия
- 4) септицемия

**16. (УК-1, УК-3, ПК-1, ПК-3) Дифтерийный токсин по механизму действия на клетку-мишень является:**

- 1) активатором аденилатциклазной системы
- 2) ингибитором синтеза белка
- 3) блокатором передачи нервного импульса
- 4) эксфолиативным токсином

**17. (УК-1, УК-3, ПК-3) Укажите жизненно важную структуру бактериальной клетки, являющуюся мишенью для антибиотиков:**

- 1) нуклеоид
- 2) капсула
- 3) митохондрии
- 4) жгутики

**18. (УК-1, УК-3, ПК-3) Основным механизмом молекулярного действия аминогликозидов на бактериальную клетку является:**

- 1) ингибирование синтеза клеточной стенки
- 2) ингибирование синтеза белка
- 3) ингибирование синтеза ДНК
- 4) нарушение функционирования цитоплазматической мембраны

**19. (УК-1, УК-3, ПК-3) Основным механизмом молекулярного действия бета-лактамовых антибиотиков на бактериальную клетку является:**



- 1) ингибирование синтеза клеточной стенки
- 2) ингибирование синтеза белка
- 3) ингибирование синтеза ДНК
- 4) нарушение функционирования цитоплазматической мембраны

**20. (УК-1, УК-3, ПК-3) Ингибирование синтеза ДНК в клетках бактерий характерно при использовании:**

- 1) пенициллина
- 2) нистатина
- 3) ципрофлоксацина
- 4) эритромицина

**21. (УК-1, УК-3) Ученый, первый разработавший метод аттенуации для получения живых вакцин:**

- 1) Р. Кох
- 2) Э. Дженнер
- 3) П. Эрлих
- 4) Л. Пастер

**22. (УК-1, УК-3, ПК-1, ПК-3) Вакцинным препаратом является:**

- 1) БЦЖ
- 2) лактобактерин
- 3) стафилококковый бактериофаг
- 4) иммуноглобулин нормальный человеческий

**23. (УК-1, УК-3, ПК-1, ПК-3) Живой вакциной является:**

- 1) лактобактерин
- 2) полиомиелитная пероральная вакцина
- 3) вакцина гепатита А "ГЕП-А-инВАК"
- 4) вакцина гепатита В рекомбинантная

**24. (УК-1, УК-3, ПК-1, ПК-3) Вакцина БЦЖ относится к типу:**

- 1) живых аттенуированных
- 2) инаktivированных корпускулярных
- 3) химических
- 4) генноинженерных

**25. (УК-1, УК-3, ПК-1, ПК-3) Менингококковая вакцина относится к типу:**

- 1) живых аттенуированных
- 2) инаktivированных корпускулярных
- 3) химических
- 4) генноинженерных

**26. (УК-1, УК-3, ПК-1, ПК-3) Вакцина против гепатита В представляет собой:**

- 1) живую культуральную вирусную вакцину
- 2) инаktivированную культуральную вирусную вакцину
- 3) генноинженерную дрожжевую вакцину
- 4) субъединичную вакцину

**27. (УК-1, УК-3, ПК-3) НВс-антиген вируса гепатита В можно обнаружить:**

- 1) в сыворотке крови
- 2) в вагинальном секрете
- 3) в гепатоцитах
- 4) в слюне

**28. (УК-1, УК-3, ПК-3) К серологической реакции относят:**

- 1) реакция связывания комплемента (РСК)
- 2) полимеразно-цепная реакция (ПЦР)
- 3) гемагглютинация
- 4) ДНК-ДНК гибридизация

**29. (УК-1, УК-3, ПК-3) Антитоксический иммунитет вырабатывается в организме при:**

- 1) брюшном тифе
- 2) дифтерии
- 3) гриппе
- 4) кори

**30. (УК-1, УК-3, ПК-1, ПК-3) Пассивный антитоксический иммунитет развивается при введении:**

- 1) бифидумбактерина
- 2) противодифтерийной сыворотки
- 3) АДС-М
- 4) вакцины менингококковой полисахаридной групп А и С

**31. (УК-1, УК-3, ПК-3) Лечебной антитоксической сывороткой является:**

- 1) противодифтерийная
- 2) противогриппозная
- 3) противотуляремийная
- 4) противолептоспирозная

**32. (УК-1, УК-3) Заслуга научного открытия Д. И. Ивановского состоит в:**

- 1) создание первого микроскопа
- 2) открытие вирусов
- 3) открытие явления фагоцитоза
- 4) получение антирабической вакцины

**33. (УК-1, УК-3, ПК-3) К вирусным инфекциям относят:**

- 1) дифтерия
- 2) клещевой энцефалит
- 3) эпидемический сыпной тиф
- 4) коклюш

**34. (УК-1, УК-3) Вирионы сложных вирусов включают структурные компоненты:**

- 1) рибосомы
- 2) ядро
- 3) один тип нуклеиновой кислоты (ДНК или РНК)
- 4) жгутики

**35. (УК-1, УК-3) Вирусы культивируют:**

- 1) в организме восприимчивых животных
- 2) на элективных питательных средах
- 3) в анаэрозе
- 4) в инкубаторе

**36. (УК-1, УК-3, ПК-3) Для диагностики вирусных инфекций применяют метод:**

- 1) тинкториальный
- 2) вирусологический
- 3) микологический
- 4) бактериологический

**37. (УК-1, УК-3, ПК-3) Антропонозными вирусными инфекциями являются:**

- 1) клещевой энцефалит
- 2) корь
- 3) бешенство
- 4) геморрагическая лихорадка

**38. (УК-1, УК-3, ПК-3) *Shigella flexneri* вызывает:**

- 1) чуму
- 2) дифтерию
- 3) дизентерию
- 4) возвратный тиф

**39. (УК-1, УК-3, ПК-3) Возбудителем сыпного тифа является:**

- 1) yersinia pestis
- 2) salmonella typhi
- 3) borrelia recurrentis
- 4) rickettsia prowazekii

**40. (УК-1, УК-3, ПК-3) Возбудителем сибирской язвы является:**

- 1) corynebacterium diphtheriae
- 2) bacillus anthracis
- 3) klebsiella pneumoniae
- 4) bacteroides fragilis

**41. (УК-1, УК-3, ПК-3) Какой из видов клостридий вызывает развитие псевдомембранозного колита на фоне антибиотикотерапии?**

- 1) clostridium perfringens
- 2) clostridium difficile
- 3) clostridium septicum
- 4) clostridium histolyticum

**42. (УК-1, УК-3, ПК-3) Основной механизм молекулярного действия хинолонов:**

- 1) ингибирование синтеза клеточной стенки
- 2) ингибирование синтеза белка на уровне 50S субъединицы рибо-сомы
- 3) ингибирование синтеза белка на уровне 30S субъединицы рибо-сомы
- 4) ингибирование синтеза ДНК

**43. (УК-1, УК-3, ПК-3) Ингибирование синтеза клеточной стенки характерно для:**

- 1) ампициллина
- 2) ципрофлоксацина
- 3) нистатина
- 4) гентамицина

**44. (УК-1, УК-3, ПК-3) Препаратом выбора при лечении хламидийной инфекции является:**

- 1) ампициллин
- 2) гентамицин
- 3) нистатин
- 4) азитромицин

**45. (УК-1, УК-3, ПК-3) Энтеротоксин продуцируется бактерией:**

- 1) vibrio cholerae
- 2) corynebacterium diphtheriae
- 3) rickettsia prowazekii
- 4) bacillus anthracis

**46. (УК-1, УК-3, ПК-3) Ботулинический токсин по механизму действия на клетку-мишень является:**

- 1) эксфолиативным токсином
- 2) ингибитором синтеза белка
- 3) активатором аденилатциклазной системы
- 4) блокатором передачи нервного импульса

**47. (УК-1, УК-3, ПК-3) Дифтерийный токсин является:**

- 1) гистотоксином
- 2) нейротоксином
- 3) энтеротоксином
- 4) эндотоксином

**48. (УК-1, УК-3, ПК-3) Эндотоксин играет основную роль в патогенезе инфекции, вызываемой:**

- 1) vibrio cholerae
- 2) staphylococcus aureus

- 3) salmonella typhi
- 4) clostridium perfringens

**49. (УК-1, УК-3, ПК-3) При проведении бактериологической диагностики используют:**

- 1) культуры ткани
- 2) питательные среды
- 3) куриные эмбрионы
- 4) культуры клеток

**50. (УК-1, УК-3, ПК-3) Исследуемым материалом при серодиагностике является:**

- 1) гной
- 2) мокрота
- 3) моча
- 4) сыворотка крови

### СИТУАЦИОННЫЕ ЗАДАЧИ

*1. В препарате-мазке пациента с заболеванием легких обнаружено большое количество нитевидных ветвистых микроорганизмов и мелких овальных телец.*

1) Как определить их тинкториальные свойства? 2) К какой группе микроорганизмов их отнести?

*2. При микроскопическом исследовании налета, взятого со слизистой ротовой полости больного, проходившего длительный курс антибиотикотерапии, обнаружены крупные овальные и продолговатые грамположительные микроорганизмы, расположенные одиночно и в виде коротких цепочек, имеющих дочерние особи.*

К какой группе микроорганизмов их отнести?

*3. В нативном препарате обнаружены микроорганизмы шаровидной формы.*

1) Как определить их тинкториальные свойства? 2) Какие морфологические структуры и особенности их строения обуславливают отношение к окраске по Граму?

*4. В нативном препарате обнаружены микроорганизмы – «палочки».*

1) Как определить их тинкториальные свойства? 2) Как обнаружить споры?  
3) Каков механизм и порядок окраски по Ожешки?

*5. В препарате-мазке обнаружены извитые микроорганизмы и «палочки».*

1) Как определить их тинкториальные свойства, подвижность?  
2) Как установить размеры микроорганизмов?

*6. В препарате-мазке видны кокки, расположенные как гроздья винограда.*

Подберите питательные среды для выделения чистой культуры?

*7. В препарате-мазке обнаружены мелкие грамотрицательные палочки.*

Как выделить чистую культуру и идентифицировать ее?

*8. В препарате-мазке выявлены грамположительные палочки с субтерминально расположенными спорами в виде теннисных ракеток, напоминающие клостридии ботулизма.*

Как выделить чистую культуру возбудителя?

*9. При микроскопировании гноя из уретры больного обнаружено преобладание грамположительных попарно и поодиночке расположенных кокков.*

- 1) О каких микроорганизмах следует думать в данном случае?
- 2) Подберите питательные среды для выделения чистой культуры?

10. Что произойдет с бактериальной клеткой при изменении концентрации солей в питательной среде?

- 1) Лизис бактериальной клетки;
- 2) образование шаровидных пенистых структур;
- 3) образование спор;
- 4) образование капсул;
- 5) потеря подвижности.

11. О чем свидетельствует изменение цвета среды с глюкозой и маннитом в ряде Гисса после выращивания в нем бактерий?

- 1) Бактерии относятся к ферментирующим углеводы.
- 2) Бактерии относятся к неферментирующим углеводы.

12. Какими свойствами должна обладать питательная среда для культивирования бактерий?

- 1) Буферностью;
- 2) изотоничностью;
- 3) стерильностью.

13. Выберите экспозицию при дезинфекции изделий медицинского назначения кипячением в дистиллированной воде с 2%-ным двууглекислым натрием (содой):

- 1) не менее 5 минут,
- 2) не менее 10 минут,
- 3) не менее 15 минут,
- 4) не менее 40 минут.

14. Выберите экспозицию пастеризации с последующим быстрым охлаждением:

- 1) при 100°C в течение 30 с,
- 2) при 65–95°C в течение 30 с – 2 мин,
- 3) при 35–65°C – в течение 60 мин.

15. Если средство обладает моющим и антимикробным свойствами, то:

- 1) допускается ли совмещение дезинфекции и предстерилизационной очистки, или они должны проводиться отдельно;
- 2) данное средство может использоваться только для очистки или только для дезинфекции?

16. Вам необходимо простерилизовать среды Гисса.

- 1) Какие методы и аппараты можно для этого применять?
- 2) Каков режим стерилизации?

17. Какие аппараты используют для стерилизации:

- 1) стеклянной посуды (чашки Петри, пипетки, флаконы и др.);
- 2) резиновых изделий и приборов для фильтрации жидкостей;
- 3) мембранных фильтров.

18. Больной хронической стафилококковой кожной инфекцией долго и безуспешно лечился пенициллином.

- 1) Объясните причину неэффективности лечения.
- 2) Как подобрать эффективный антибиотик?

19. Больному диабетом с кандидозной инфекцией ротовой полости назначен нистатин, который оказался неэффективным.

- 1) Объясните причину неэффективности лечения.
- 2) Как подобрать эффективный противогрибковый препарат?

20. Больного пневмонией безуспешно лечили пенициллином. При бактериологическом анализе обнаружены колонии необычной формы, при микроскопии – крупные шаровидные клетки.

Чем можно объяснить изменение культуральных и морфологических свойств бактерий при действии на них пенициллина?

21. Больному при лечении антибиотиками широкого спектра действия назначили противогрибковый препарат.

- 1) С какой целью он назначен? 2) Объясните механизм действия.

22. Студенту поставили задачу выделить из смыва носоглотки больного вирус гриппа. Он использовал кровяной агар с целью обнаружения гемагглютинина.

- 1) Правильно ли поступил студент? 2) Как выделить вирус гриппа?

23. При исследовании сточной воды на колифаги обнаружены «стерильные пятна».

- 1) Чем это можно объяснить? 2) Как определить титр колифага и оценить качество воды?

24. В лабораторию был направлен смыв из носоглотки больного ОРВИ.

Какие методы исследования использовали для постановки диагнозов «аденовирусная инфекция», «грипп».

25. В инфекционном отделении больницы у больных с диареей при анализе кала выделили кишечные палочки с гемолитическими свойствами. Чем это можно объяснить?

26. В туберкулезном отделении у больного выделены микобактерии с множественной лекарственной устойчивостью. Чем это можно объяснить?

27. В инфекционном отделении больному при поступлении поставлен клинический диагноз «дизентерия», однако при бактериологическом исследовании фекалий шигелл обнаружить не удалось.

- 1) Чем это объяснить? 2) Какие бактерии могли вызвать подобное заболевание?

28. В остатках продуктов, послуживших источником пищевого отравления, была обнаружена грамотрицательная палочка, которая по своим свойствам не могла быть отнесена к шигеллам, сальмонеллам или эшерихиям.

- 1) Какой микроорганизм мог явиться возбудителем заболевания?  
2) Какое надо провести бактериологическое исследование?

29. Какой вид изменчивости может быть использован при получении живых вакцин?

- 1) Мутации. 2) Модификации.

30. Студентам для УИРС поставили задачу проверить состояние неспецифической резистентности у детей, проживающих в неблагополучных районах.

- 1) Какие неспецифические факторы защиты определяли? 2) Какие методы для этого использовали?

31. Студенту был задан вопрос: «Как получить экзотоксин возбудителя дифтерии?»

Ответ: «Надо ввести в организм белой мыши культуру возбудителя».

Согласны ли вы с ответом и каковы свойства экзотоксина?

32. Перед студентами-кружковцами была поставлена задача повысить вирулентность пневмококка и снизить вирулентность пневмококка.

Как они это сделали?

33. От больного ребенка с подозрением на колиэнтерит были выделены типичные кишечные палочки, которые не агглютинировались никакими типоспецифическими сыворотками.

- 1) В каком случае может наблюдаться подобная ситуация?  
2) Какие дополнительные исследования следует провести?

34. В защите от фагоцитоза, помимо поверхностных структур бактериальной клетки, участвуют секретируемые этой клеткой вещества. Отметьте ферменты, принимающие участие в подавлении фагоцитоза бактерий:

1) внеклеточная аденилатциклаза, 2) IgA-протеаза, 3) каталаза, 4) супероксиддисмутаза.

35. Студенту был задан вопрос: назовите компоненты, необходимые для постановки РСК. Получен ответ: комплемент, гемолитическая сыворотка, эритроциты барана.

1) Согласны ли вы с этим ответом? 2) Компоненты, техника и механизм реакции.

36. У больного хронический бруцеллез. Для постановки диагноза была поставлена непрямая реакция Кумбса.

1) Что хотел узнать лечащий врач? 2) Каковы компоненты, техника и механизм реакции?

37. Ребенку, контактирующему с больным дифтерией, поставлена проба Шика. Через 72 часа на месте введения экзотоксина появились покраснение и припухлость.

1) С какой целью поставлена эта проба?

2) Каков механизм биологической реакции нейтрализации?

38. У больного после плановой операции из отделяемого послеоперационной раны выделена культура стафилококка.

1) Можно ли считать данный микроб возбудителем нагноения, осложнившего заживление раны? Как это проверить? 2) Как выбрать антибиотики для лечения?

39. Больной обратился к врачу с жалобами на внезапный подъем температуры тела, озноб, головную боль. До этого на пальце развился панариций, который он лечил домашними средствами.

1) Какие микробиологические исследования следует провести для постановки диагноза? Какова тактика лечения? 2) Какие антибиотики необходимо назначить больному?

40. Больной с хронической стафилококковой инфекцией, которая осложнилась стафилококковым сепсисом, долго и безуспешно лечился различными антибиотиками и сульфаниламидами.

1) Почему данное лечение оказалось неэффективным? Как это проверить?

2) Какие препараты можно рекомендовать для лечения и как их выбрать?

41. В детском отделении родильного дома выявлены случаи гнойничковых поражений кожи у новорожденных.

1) Какие микробиологические исследования необходимо провести для выяснения причины этих поражений и установления источника инфекции? 2) Как установить идентичность культур стафилококков, выделенных из разных источников?

42. У больного, ослабленного после ранее перенесенного заболевания, возникла вялотекущая форма фурункулеза.

1) Каковы условия и возможная причина этого заболевания?

2) Как установить этиологию и какие препараты назначить для лечения?

43. Больной обратился к врачу с жалобами на боли в горле, которые периодически беспокоят его на протяжении последних лет. Врач обнаружил в зеве больного признаки хронического воспалительного процесса.

1) Какие бактерии могли вызвать такой процесс? Как их можно выделить, идентифицировать, доказать этиологическую роль? 2) Какие препараты следует назначить?

44. Больного с подозрением на заболевание пневмонией доставили в больницу.

- 1) Какие микроорганизмы могут вызвать пневмонию?
- 2) В каких случаях проводят микробиологическое исследование при подозрении на пневмонию?
- 3) Какой материал направляют на исследование и каковы правила взятия этого материала?
- 4) Как доказать этиологическое значение выделенного микроорганизма?

45. У ребенка при гнойничковом поражении кожи в препаратах-мазках обнаружены грамположительные кокки, располагающиеся цепочками, попарно и отдельными клетками.

- 1) О каком возбудителе можно думать? Какие среды взять для микробиологической диагностики?
- 2) Как доказать этиологическое значение микроорганизмов и подобрать антимикробные препараты для лечения?

46. Вследствие небольшой травмы (ссадины) на ноге у больного возникло рожистое воспаление. Из анамнеза выяснилось, что он страдает хроническим тонзиллитом.

- 1) На основании каких микробиологических данных можно установить связь между рожистым воспалением и носительством стрептококка в зевае?
- 2) Какие дополнительные исследования нужно провести?
- 3) Как подобрать антибактериальные препараты для лечения?

47. Больного с первичной атакой ревматизма госпитализировали для обследования с целью выявления первичного очага.

- 1) Какие бактериоскопические исследования должны быть проведены?
- 2) С помощью каких методов можно оценить степень специфичности стрептококковой сенсибилизации и аутоенсибилизации?

48. При бактериоскопическом исследовании препаратов-мазков из мокроты больного с клиническим диагнозом «пневмония» обнаружены грамположительные кокки.

- 1) Надо ли провести дополнительные микробиологические исследования для подтверждения этиологии заболевания?
- 2) С помощью какого метода можно надежнее выделить чистую культуру возбудителя при подозрении на пневмококковую этиологию заболевания? Как доказать, что это пневмококк?
- 3) Какие антибиотики следует назначить для лечения в том случае, если возбудителем данного заболевания окажется пневмококк?

49. У больного ребенка с клиническими симптомами менингита в мазке из зева были обнаружены грамотрицательные диплококки.

- 1) Можно ли на основании этих данных утверждать, что возбудителем заболевания является менингококк?
- 2) Какие другие микроорганизмы могли вызвать менингит?
- 3) Какие дополнительные исследования необходимо провести, чтобы установить возбудителя болезни?

50. Больному был поставлен клинический диагноз «дизентерия». Однако при бактериологическом исследовании испражнений шигеллы обнаружены не были.

- 1) Чем это можно объяснить?
- 2) Какие бактерии могли вызвать подобное заболевание?
- 3) Каким методом они могут быть выделены и идентифицированы?

51. В детском саду была зарегистрирована вспышка дизентерии. Из фекалий больных детей выделены шигеллы Зонне.

- 1) На основании каких признаков были идентифицированы выделенные культуры?



2) Какие дополнительные исследования следует провести для установления источника инфекции?

52. Больному с бактериологически подтвержденным диагнозом «дизентерия Флекснера» после определения чувствительности бактерий к левомицетину был проведен курс лечения этим антибиотиком. Через неделю после лечения из испражнений этого же больного выделены шигеллы Флекснера с другой антибиотикограммой.

Объясните причины изменения антибиотикограммы шигеллы Флекснера?

53. У больного ребенка с подозрением на колиэнтерит были выделены типичные кишечные палочки, которые не агглютинировались никакими типоспецифическими сыворотками.

1) В каком случае может наблюдаться подобная ситуация?

2) Эпидемическая цепь и схема микробиологической диагностики дизентерии. Проблема специфической профилактики. Этиотропная терапия.

3) Какие бактериологические критерии применяются при выписке больных, перенесших дизентерию.

54. Ребенок поступил в больницу с явлениями лихорадки, интоксикации, затемненного сознания и бреда, соответствующим понятию «статус тифозус». На пятый день болезни на коже появилась сыпь.

1) Какие микроорганизмы могли вызвать подобное заболевание?

2) Какие микробиологические исследования должны быть проведены?

55. Человек, перенесший в прошлом брюшной тиф, хочет работать в пищеблоке.

1) Можно ли допустить его к этой работе?

2) Какие исследования следует провести для решения этого вопроса?

3) Какой материал должен быть направлен в лабораторию? Как его правильно взять?

56. При исследовании на бактерионосительство людей, перенесших брюшной тиф, возбудитель в фекалиях не был обнаружен.

1) Можно ли утверждать, что они не являются бактерионосителями? 2) Какой материал необходимо дополнительно исследовать для окончательного заключения? Как его получить?

57. У больной с признаками холеры при трехкратном исследовании испражнений и рвотных масс холерный вибрион обнаружить не удалось.

1) Какие еще бактерии могут вызвать подобное заболевание?

2) Как их обнаружить и идентифицировать до вида и типа?

58. У ребенка с острым гастроэнтеритом при бактериоскопии исследуемого материала были обнаружены вибрионы.

1) Можно ли на основании этого исследования поставить диагноз холеры? 2) Какая диагностическая ошибка возможна? 3) Как установить этиологию заболевания?

59. У больного ребенка в мазке из зева были обнаружены бактерии, напоминающие дифтерийные палочки.

1) Можно ли на основании этих данных поставить диагноз «дифтерия»?

2) Какие дополнительные исследования необходимо провести для подтверждения диагноза? 3) Какие препараты следует назначать для лечения больного и санации бактерионосителей?

60. В одном из классов средней школы зарегистрированы заболевания дифтерией.

1) Как установить источник инфекции? 2) Какие препараты применить для лечения и профилактики дифтерии?

*61. При серологическом исследовании сыворотки крови ребенка с кашлем и насморком были обнаружены антитела к бактериям коклюша.*

1) Можно ли на этом основании поставить диагноз «коклюш»? 2) Какие дополнительные исследования необходимо провести для подтверждения или отклонения этого диагноза? 3) Какие препараты следует назначить для лечения коклюша?

*62. У больного предполагают туберкулез легких.*

1) Какие микробиологические исследования необходимо провести? 2) Исключает ли отрицательный результат микробиологического исследования туберкулезный характер поражения? 3) Какое дополнительное исследование необходимо провести для назначения химиотерапии и в какие сроки оно может быть выполнено?

*63. При бактериоскопии мочи были обнаружены кислотоустойчивые палочки.*

1) Можно ли на основании этого исследования поставить диагноз «туберкулез почек»? Какая диагностическая ошибка возможна? 2) Какие методы необходимо использовать для подтверждения диагноза?

*64. При профилактическом обследовании школьников у нескольких из них обнаружены слабоположительные реакции на туберкулин.*

1) Каков механизм туберкулиновых реакций? 2) В каком случае могут быть положительные туберкулиновые реакции? Как правильно оценить полученные результаты?

*65. Вам поручено организовать вакцинацию против туберкулеза.*

1) Какие препараты вы должны использовать? 2) Как проводится иммунизация и какие контингенты лиц подлежат вакцинации и ревакцинации? 3) Какие тесты используются для оценки эффективности вакцинации и отбора лиц, подлежащих ревакцинации?

*66. Палату, где находились больные активным туберкулезом органов дыхания с бактериовыделением, решено перепрофилировать в служебное помещение.*

1) Возможно ли реализовать это решение? 2) Как долго могут сохранять свою жизнеспособность микобактерии в помещении? 3) Какие меры необходимо принять, чтобы эту палату можно было использовать под служебное помещение?

*67. Больная 30 лет обратилась в поликлинику по месту жительства с жалобами на кашель с выделением мокроты в течение 4 недель. В мокроте были выявлены кислотоустойчивые бактерии в значительном количестве.*

1) Каким методом был окрашен мазок? 2) Опишите этапы окраски мазка. 3) Какой следующий этап необходимо выполнить для идентификации возбудителя туберкулеза?

*68. Больной Н., геолог, жалуется на повышение температуры тела в течение недели. Затем температура нормализовалась, но через 4 дня вновь поднялась до высоких цифр, что сопровождалось ознобом, потливостью, головной болью. Незадолго до заболевания Н. был в экспедиции и ночевал в заброшенном доме.*

Поставьте предварительный диагноз и наметьте план лабораторного обследования.

*69. В период летних полевых сельскохозяйственных работ заболело несколько человек, у которых отмечались высокая температура тела, боли в икроножных мышцах. На 4-й день болезни появилась желтуха.*

1) Какие микроорганизмы могли вызвать данное заболевание? 2) Какие микробиологиче-

ские исследования следует провести? 3) Какие препараты следует назначить?

70. Больной пожилого возраста поступил в клинику со стертой картиной сыпного тифа.

1) Какие формы сыпного тифа следует дифференцировать? 2) Каким способом можно уточнить диагноз заболевания? 3) Какое практическое значение имеет серодиагностика?

71. В инфекционную больницу поступил мужчина 75 лет с клинической картиной сыпного тифа. Педикулез отсутствовал. Из анамнеза известно, что в 1940-е годы больной перенес сыпной тиф. Пациенту поставлен диагноз «болезнь Брилла – Цинссера».

1) Каков патогенез этого заболевания? 2) Какие лабораторные тесты позволят поставить диагноз?

72. Молодой человек доставлен в больницу с симптомами поражения печени и началом развития почечной недостаточности. До этого он отдыхал в селе, где купался в пруду недалеко от пастбища коров. Больному поставлен диагноз лептоспироза.

1) Каков путь заражения лептоспирозом? 2) Какие лабораторные исследования подтвердят диагноз?

73. У больного с помощью РСК и РТГА были обнаружены противогриппозные антитела.

1) Как подтвердить диагноз «грипп»? 2) Можно ли обнаружить противогриппозные антитела у здорового человека? 3) Какие вирусологические исследования проводятся при эпидемии гриппа?

74. В детском коллективе зарегистрирован случай кори.

1) Какие мероприятия необходимо провести, чтобы исключить распространение инфекции? 2) Какие вирусологические исследования проводят в этом случае?

75. У больной С., 17 лет, внезапно поднялась температура тела, появились слабость, головная боль, катаральные явления в дыхательных путях, слезотечение. При посеве носоглоточного отделяемого на культуру клеток обнаружены ЦПД в виде гроздьев винограда.

Каков план дальнейшего обследования?

76. Больной Л., 8 лет, предъявляет жалобы на повышение температуры тела, насморк, кашель. Объективно: на коже и слизистых оболочках имеется геморрагическая сыпь, конъюнктивит, на слизистой оболочке щек – пятна Филатова – Коплика.

Каков ваш диагноз? Методы подтверждения диагноза.

77. В детскую инфекционную клинику поступил больной с диагнозом «краснуха». Ребенок находился в контакте со своей беременной (3 месяца) родственницей.

Ваши действия по отношению к контактной женщине.

78. Больная О., 6 лет, предъявляет жалобы на увеличение околоушных желез, гнойных выделений нет. Ребенок посещает детский сад, где неделю назад имела место вспышка инфекционного заболевания.

Каков диагноз и ход лабораторного исследования?

79. Ребенку с симптомами острого поражения верхних дыхательных путей и кишечного тракта врач поставил диагноз аденовирусной инфекции. Аналогичные случаи заболевания имеют место в детском саду, который ребенок посещает. Педиатр собрал и направил в вирусологическую лабораторию материал от этого больного и от других больных детей из детского сада. Получен ответ о том, что от всех обследованных выделен вирус (аденовирус, серовар 3).

1) Из каких материалов и в какие сроки возможно выделение возбудителя?

2) Знание каких свойств аденовирусов поможет определить наличие серовара? В каких реакциях определяются эти свойства?

80. В детском саду заболел ребенок. Диагноз – инфекционный гепатит.

1) Какой препарат рекомендовать контактным детям? 2) Оптимальная профилактическая доза гамма-глобулина. 3) Существуют ли другие средства, специфической профилактики?

81. В детском саду зарегистрирован случай полиомиелита.

Какие профилактические мероприятия необходимо провести в данном коллективе с целью предупреждения эпидемической вспышки?

82. К врачу обратился больной с жалобами на высокую температуру тела и боль в горле при глотании, головную и мышечные боли. Лечение антибиотиками эффекта не дает. Больной употребляет наркотики.

1) Какое заболевание можно заподозрить? 2) Какие лабораторные исследования необходимо провести для подтверждения диагноза?

83. К врачу обратился больной с жалобами: на упорную диарею, боли в мышцах, лихорадку. Бактериологически причина диареи не выявляется. Антибиотики при лечении диареи эффекта не дают.

1) Какое заболевание можно заподозрить? 2) Какие лабораторные исследования необходимо провести для установления диагноза?

84. В лабораторию поступил материал от больного с подозрением на гепатит В (вторая неделя заболевания).

1) Какие методы используются для выделения антигена? 2) Какие реакции можно поставить дополнительно в случае отрицательного результата исследования по идентификации антигена?

85. Больная А., 18 лет, жалуется на общую слабость, плохой аппетит, тошноту, рвоту, чувство тяжести в правом подреберье, кожный зуд. При осмотре: язык обложен серым налетом, склеры глаз и кожа желтушны.

1) Каков ваш предположительный диагноз? 2) Что брать у больной для лабораторного исследования? 3) Какие методы следует применить? 4) От каких инфекций дифференцировать?

86. Больной, поступившей в клинику на 10-й день заболевания с подозрением на герпетическую инфекцию, врач назначил исследование крови в реакции связывания комплемента. Пациентка раньше такой болезнью не страдала. Среди родственников и знакомых это заболевание также не было зарегистрировано. Больная спросила у своего лечащего врача: «Что Вы хотите обнаружить в крови с помощью этих исследований?»

1) Просим вас ответить на этот вопрос. Как ставится РСК? 2) Каковы методы ретроспективной диагностики герпетической инфекции, ее достоинства и недостатки?

87. Больная 27 лет обратилась с жалобами на чувство жжения во рту, общую слабость, температуру тела 37,5 °С. При обследовании в полости рта обнаружены участки гиперемированной слизистой, покрытые серым налетом. При снятии налета обнажается изъязвленная поверхность.

Установите диагноз и назначьте лечение.

88. При обследовании у мужчины 35 лет на слизистой оболочке щек обнаружены белесоватые образования по линии смыкания зубов. Пациент жалоб не предъявляет. Считает себя здоровым. При пальпации определяются плотные образования.

Поставьте диагноз и назначьте лечение.

89. Во время диспансеризации стоматолог обнаружил, что 78% студентов страдают кариесом зубов. Проведена санация полости рта.

Каковы меры профилактики заболевания зубов?

90. Больная 20 лет жалуется на ноющие периодически обостряющиеся боли в области 11. Перкуссия зуба и пальпация прилежащей десны болезненны, слизистая десны гиперемирована и отечна. Часть коронки разрушена.

Поставьте диагноз. Какова лечебная тактика?

91. По сообщению из далеко расположенного района области стало известно, что у жителей этого района 100%-ное поражение зубов кариесом.

Какова последовательность профилактических мероприятий в этом районе?

92. Больная 39 лет, страдающая фурункулезом, доставлена в хирургический стационар в тяжелом состоянии с жалобами на резкую боль в нижней челюсти. Боль возникла 3 дня назад без видимой причины. Зубы не болели, травмы не было. При осмотре отмечается отечность нижней челюсти. Рот открывается хорошо. Слизистая рта отечна, гиперемирована, пастозна. 7 5 4 3 миллиметров подвижны, резко подвижны, без признаков периодонтита. Из-под десневого края выделяется гной. Перкуссия болезненна.

Поставьте диагноз, окажите неотложную помощь.

93. Больному 25 лет в тяжелом состоянии с температурой тела 38,5 °С, с затруднением глотания пищи, с жалобами на боль в подбородочной области поставлен диагноз «флегмона дна полости рта».

Назовите пути проникновения микроорганизмов к месту возникновения очага воспаления. Окажите неотложную помощь.

94. Студенту задали вопрос: «Перечислите пародонтопатогенные микроорганизмы и назовите утверждения, справедливые для заболеваний пародонта». Был получен ответ:

1) значительно увеличивается количество бактериоидов при формировании зубодесневого кармана; 2) стафилококки играют важную роль в развитии заболеваний пародонта.

95. Выберите положения, объясняющие роль микроорганизмов при заболеваниях пародонта:

1) десневая жидкость обеспечивает питательными веществами пародонтопатогенные бактерии; 2) щелочная рН десневой жидкости способствует селективной колонизации бактериоидов в зубодесневом кармане; 3) отрицательные значения окислительно-восстановительного потенциала приводят к быстрому размножению облигатных спорообразующих анаэробов; 4) процессы коагрегации бактерий имеют значение при заболеваниях тканей пародонта; 5) длительное пребывание пародонтопатогенных бактерий в зубодесневых карманах оказывает влияние на клеточный и гуморальный иммунитет.

96. Выберите из перечисленных микроорганизмов, выделенных у больного из зубодесневого кармана, пародонтопатогенных возбудителей:

1) Porphyromonas gingivalis. 2) Prevotella intermedia. 3) Tannerella forsythensis. 4) Veillonella parvula. 5) Leptotrichia buccalis.

97. У больного пневмонией, принимающего эритромицин в течение 7 дней, на слизистой оболочке ротовой полости появились грязно-серые налеты.

- 1) Какова возможная причина появления налетов на слизистой?
- 2) Какими исследованиями можно это подтвердить?
- 3) Какие лекарственные препараты следует использовать для лечения?

98. У ребенка на слизистой щек и десен неожиданно появились белесые налеты. Ребенок беспокоится, плачет.

- 1) Что могло послужить причиной заболевания? 2) Как поставить диагноз?
- 3) Какие меры необходимо принять для лечения?

99. Через 7 дней после начала лучевой терапии по поводу опухоли молочной железы у больной появились жалобы на сухость во рту, кровоточивость десен, боль при приеме пищи. При осмотре – слизистые оболочки полости рта гиперемированы, покрыты серым налетом.

- 1) Какова возможная причина появления налетов на слизистой?
- 2) Какими исследованиями можно это подтвердить?
- 3) Какие лекарственные препараты следует использовать для лечения?

**Министерство здравоохранения Российской Федерации**  
**Федеральное государственное бюджетное образовательное учреждение**  
**высшего образования**  
**«Ивановский государственный медицинский университет»**

Кафедра иностранных языков

**Приложение 1**  
**к рабочей программе дисциплины**

**Оценочные средства и методические материалы**  
**для проведения промежуточной аттестации по дисциплине**  
**«ИНОСТРАННЫЙ ЯЗЫК В МЕДИЦИНСКОЙ ПРАКТИКЕ»**

Уровень высшего образования: подготовка кадров высшей квалификации

Тип образовательной программы: программа ординатуры

Направление подготовки (специальность): 31.08.68 Урология

Квалификация выпускника – врач - уролог

Форма обучения: очная

Срок освоения образовательной программы: 2 года

Код дисциплины: ФД.1

## Паспорт ОС по дисциплине

### 1. Программа оценивания результатов обучения по дисциплине

Контролируемые результаты обучения	Виды контрольных заданий (оценочных средств)	Аттестационное испытание, срок проведения
<p><b>Знать:</b></p> <ul style="list-style-type: none"><li>- лексический минимум в объеме 4000 учебных лексических единиц общего и терминологического характера;</li><li>- основную медицинскую и фармацевтическую терминологию на иностранном языке;</li><li>- грамматические правила изучаемого языка;</li><li>- приемы и основы перевода профессионально ориентированных текстов;</li><li>- иностранный язык в объеме, необходимом для получения профессиональной информации из зарубежных источников и общения на профессиональном уровне.</li></ul> <p><b>Уметь:</b></p> <ul style="list-style-type: none"><li>- понимать устную и письменную речь, распознавать, правильно переводить и употреблять грамматические формы и конструкции, типичные для медицинской литературы, делового общения, а также бытовых и страноведческих тем;</li><li>- отбирать и систематизировать полученную информацию на иностранном языке;</li><li>- фиксировать необходимую информацию из прочитанного на иностранном языке в виде аннотаций;</li><li>- логически верно аргументировать и ясно строить устную и письменную речь.</li></ul> <p><b>Владеть:</b></p> <ul style="list-style-type: none"><li>- навыками работы со словарями, справочной литературой, печатными изданиями по профессионально ориентированной литературе;</li><li>- грамматическими правилами и разговорными формулами иностранного языка;</li><li>- приемами и основами перевода специальных текстов;</li><li>- навыками аналитической переработки полученной информации.</li></ul>	<p>Комплекты:</p> <p>1. грамматических заданий</p>	<p>Зачет</p>

## 2. Оценочные средства

### 2.1. Оценочное средство: грамматические задания

#### Английский язык



#### I. Раскройте скобки.

1. Health remains the supreme goal at all times. 2. Next year after he (to finish) internship he (to enter) a residency. 3. In Great Britain higher medical education is not free of charge. 4. The physician (not to write) out a prescription yesterday, he (to send) the patient for further analyses. 5. In Britain candidates enter medical schools generally at the age of 18. 6. Writing a thesis is required for practice. 7. If you like, I'll gladly show you through some of our clinics and departments. 8. Latin is taught in all Russian medical institutes. 9. Next year the curriculum (not to be) as difficult as it (to be) last year.

#### II. Задайте вопросы разных типов.

1. Medical graduates applied for the post-graduate course. (спец.)  
2. Practical skills will be very important for future doctors. (разделит.)  
3. Attendance of practical classes is voluntary. (общий)  
4. Our Academy was founded in 1930. (альтерн.)  
5. The medical students take State examinations after the sixth year. (к подлежаж.)

#### III. Заполните пропуски модальными глаголами.

1. Any citizen of our country ... apply to a medical institute. 2. If the patient he needs an operation the doctor ... make the arrangement to admit the patient to the hospital. 3. We ... either keep our health or lose it. 4. What ... you do to become good doctors in the future? 5. Applicants who have finished school with a gold or silver medal ... take only one examination.

#### IV. Ответьте на вопросы.

1. What must the person do when he comes to the polyclinic?  
2. What can a young doctor obtain after residency?  
3. When was our academy founded?

#### V. Переведите предложения.

1. Ординатура подготавливает высоко квалифицированных специалистов в определенной области. 2. Три помощника есть у врача - слово, растение и нож. 3. Существуют поликлиники для взрослого населения и поликлиники для детей.

#### VI. Определите время и залог сказуемого. Составьте на английском языке вопросы к подчеркнутым членам предложений. Переведите составленные вопросы на русский язык.

1. My friend has been preparing for the exams for a week. 2. He had accomplished the task by the end of the year. 3. The exams were being taken from 9 till 12 a.m. yesterday. 4. Tomorrow I'll make my report for the conference. 5. Such sick persons receive a sick-leave.

#### VII. Поставьте глагол в скобках в нужное время.

1. She (to complain) of pains in her side for the whole day. 2. Last week I (to graduate) from the academy and now I (to seek) a good job. 3. They think that their article (to publish) by Monday. 4. This doctor usually (to perform) operations on Friday. 5. We (to learn) new grammar during the whole class yesterday. 6. All our work (to finish) last month. 7. The doctor knew that the white blood cells count (to be) normal.

#### VIII. Раскройте скобки, поставив сказуемые в придаточном дополнительном в нужном времени и залоге.

1. He was told that it (станет – to become) a doctor in future. 2. She said she (изучала – to study) French before. 3. They said that they (работает – to work) in the hospital.

IX. Переведите предложения на русский язык.

1. Before 1918 there were 28 churches in Ivanovo-Voznesensk. 2. It is a laboratory assistant who takes an electrocardiogram at the out-patient department. 3. As soon as he comes I'll show him your report.

X. Переведите предложения на английский язык.

1. Туловище делится на грудную клетку и брюшную полость. 2. А. Везалий изучал анатомию человека на трупах. 3. Именно Э. Дженнер создал вакцину против оспы. 4. И. М. Сеченов включал в свои работы данные, которые он определил раньше. 5. Иваново известен как крупный текстильный центр России.

Немецкий язык

Выберите один верный ответ:

I. В данном предложении порядок слов:

In diesem Laboratorium macht man verschiedene Analysen.

1. прямой                      2. обратный                      3. смешанный                      4. правильный

II. Сказуемое в предложении *Unsere Akademie hatte früher nur zwei Fakultäten.* переводится:

1. настоящим временем
2. прошедшим временем
3. будущим временем
4. предпрошедшим временем

III. Тип глагола в предложении *Alle Organismen bilden eine grosse Zahl der bedingten Reflexe aus:*

1. простой
2. с неотделяемой приставкой
3. с отделяемой приставкой
4. правильный

IV. По форме Partizip II глагол *gebildet* :

1. слабый
2. сильный
3. правильный
4. неправильный

V. На русский язык глагол с местоимением *man* переводится в предложении *Man stellte dem Patienten sofort die richtige Diagnose:*

1. первым лицом мн. числа
2. третьим лицом ед. числа
3. третьим лицом мн. числа
4. первым лицом ед. числа

VI. Правильный перевод предложения с модальным глаголом *Dieses Ziel kann man bei strenger Diät erreichen:*

1. Этой цели нельзя достичь строгой диетой.
2. Необходимо достичь цели строгой диетой
3. Этой цели можно достичь строгой диетой.
4. Нужно достичь этой цели строгой диетой.

VII. К подчеркнутому слову в предложении *In der Nacht hustete ich stark und nieste* подходит вопросительное слово:

1. wie
2. wann
3. welche
4. was

VIII. К подчеркнутому члену предложения *Den Körper des Menschen kann man durch Einen Schnitt in zwei Hälfte zerlegen* подходит вопросительное слово:

1. wodurch
2. durch was
3. was
4. welche

IX. Глагол с неотделяемой приставкой:

1. entsprechen
2. `einnehmen
3. gehen
4. zusammensetzen

### Русский язык как иностранный

I. Дополните предложения, выбрав корректный вариант.

1. Воспаление толстой кишки ... колита.

- (A) дали название
- (Б) называют
- (B) имеет название
- (Г) называется

2. Раздражимость - черта... для всего живого.

- (A) характерна
- (Б) характерно
- (B) характерны
- (Г) характерная

3. Субстраты - вещества, с... взаимодействуют ферменты.

- (A) которыми
- (Б) чьими
- (B) теми
- (Г) какими

4. Процессы обмена веществ принято... на анаболические и катаболические.

- (A) разделять
- (Б) отделять
- (B) выделять
- (Г) наделять

II. Продолжите:

1. Реферат – это..

- A) краткое устное или письменное изложение содержания научной работы.
- Б) краткая характеристика содержания оригинала, целевого назначения издания;

В) официальный письменный отзыв, содержащий критический обзор научного первоисточника, выводы о значимости работы и ее оценку, а также практические рекомендации.

2. Конструкция *статья рассчитана на широкий круг читателей* характерна для...

- А) реферата;
- Б) рецензии;
- В) аннотации.

3. Конструкция *в статье условно можно выделить 3 части* характерна для описания...

- А) темы;
- Б) композиции;
- В) перечня основных положений.

4. Конструкция *работа посвящена* характерна для описания ...

- А) темы;
- Б) композиции;
- В) перечня основных положений.

5. Выводы вводятся с помощью конструкции...

- А) автор приходит к мысли;
- Б) автор ставит вопросы;
- В) автор приходит к выводу.

#### **2.5.2. Критерии и шкала оценки**

Отметка «зачтено» выставляется, если обучающийся справился с 70% и более заданий.

**Министерство здравоохранения Российской Федерации**

**Федеральное государственное бюджетное образовательное учреждение  
высшего образования**

**«Ивановский государственный медицинский университет»**

Кафедра лучевой, функциональной и клинической лабораторной диагностики

**Приложение 1**

**к рабочей программе  
дисциплины**

**Оценочные средства методические материалы  
для проведения промежуточной аттестации по дисциплине  
«УЛЬТРАЗВУКОВАЯ ДИАГНОСТИКА НЕОТЛОЖНЫХ СОСТОЯНИЙ ВО  
ВРАЧЕБНОЙ ПРАКТИКЕ»**

Уровень высшего образования: подготовка кадров высшей квалификации

Тип образовательной программы: программа ординатуры

Направление подготовки (специальность): 31.08.68 Урология

Квалификация выпускника – врач - уролог

Форма обучения: очная

Срок освоения образовательной программы: 2 года

Код дисциплины: ФД.2

## Паспорт ОС по дисциплине

### 1. Программа оценивания результатов обучения по дисциплине

Контролируемые результаты обучения	Виды контрольных заданий (оценочных средств)	Аттестационное испытание, срок проведения
<p><b>Знать:</b></p> <ul style="list-style-type: none"><li>– основы анатомии и физиологии человека, возрастные особенности;</li><li>– клиническое значение других методов исследования в диагностике заболеваний;</li><li>– организацию ультразвуковой диагностики;</li><li>– топографическую анатомию человека применительно к специфике проводимых ультразвуковых исследований;</li><li>– физические принципы ультразвукового метода исследования и механизмы биологического действия ультразвука;</li><li>– особенности аппаратуры, используемой для проведения ультразвуковых исследований;</li><li>– современные методы ультразвуковой диагностики;</li><li>– методы контроля качества ультразвуковых исследований;</li><li>– признаки неизменной ультразвуковой картины органов желудочно-кишечного тракта, органов мочевыделительной системы, магистральных сосудов брюшной полости и забрюшинного пространства.</li><li>– ультразвуковые признаки патологических изменений при наиболее распространенных заболеваниях желудочно-кишечного тракта, селезенки, органов мочевыделительной системы, магистральных сосудов брюшной полости и забрюшинного пространства;</li><li>– признаки неизменной эхографической картины органов малого таза;</li></ul> <p><b>Уметь:</b></p> <ul style="list-style-type: none"><li>– анализировать клиничко-лабораторные данные в свете целесообразности проведения ультразвукового исследования;</li><li>– оценить достаточность предварительной информации для принятия решений;</li><li>– оценить состояние здоровья и поставить предварительный диагноз.</li><li>– определить показания и целесообразность к проведению ультразвукового исследования;</li><li>– выбрать адекватные методики ультразвукового исследования;</li><li>– соблюдать правила техники безопасности при работе с электронными приборами;</li><li>– выбрать необходимый режим и трансдьюсер для ультразвукового исследования;</li><li>– получить и задокументировать диагностическую</li></ul>	<p>Комплекты:</p> <ol style="list-style-type: none"><li>1. тестовых заданий;</li><li>2. ситуационных задач</li></ol>	<p>Зачет</p>

<p>информацию;</p> <ul style="list-style-type: none"> <li>– проводить соответствующую подготовку больного к исследованию;</li> <li>– производить укладку больного;</li> <li>– на основании ультразвуковой семиотики выявить изменения в органах и системах;</li> </ul> <p><b>Владеть:</b></p> <ul style="list-style-type: none"> <li>– интерпретацией результатов основных ультразвуковых методик: двухмерным ультразвуковым сканированием в режиме реального времени (в режимах развертки В и М); режимами цветовой и спектральной доплерографии, исходя из возможностей ультразвукового диагностического прибора;</li> <li>выполнением основных измерений в М-модальном и В-модальном режимах и режиме спектральной доплерографии, исходя из возможностей ультразвукового диагностического прибора;</li> </ul>		
--	--	--

## 2. Оценочные средства

### 2.1. Оценочное средство: комплект тестовых заданий.

#### 2.1.1 Содержание.

С помощью тестовых заданий оцениваются теоретические знания по дисциплине. Вариант тестовых заданий состоит из 10 вопросов.

#### *Пример тестовых заданий:*

01. Ультразвук — это звук, частота которого не ниже:

- А. 15 кГц
- Б. 20000 Гц
- В. 1 МГц
- Г. 30 Гц
- Д. 20 Гц

02. Акустической переменной является:

- А. Частота
- Б. Давление
- В. Скорость
- Г. Период
- Д. Длина волны

03. Анатомически в печени выделяют:

- А. 6 сегментов
- Б. 8 сегментов
- В. 7 сегментов
- Г. 5 сегментов
- Д. 4 сегмента

04. У пациента с симптомами почечной колики не определяется ультразвуковых признаков дилатации верхних мочевых путей — это:

- А. Полностью исключает наличие конкременте
- Б. Не исключает наличия конкремента в мочеточнике
- В. Исключает наличие конкремента при полной сохранности паренхимы пораженной почки
- Г. Не исключает наличие очень мелкого конкремента в мочеточнике
- Д. Не исключает наличие мочекислоного конкремента

05. Оптимальной позицией для оценки состояния ствола и ветвей легочной артерии при эхокардиографическом исследовании является:

- А. Парастернальная позиция – короткая ось на уровне конца створок митрального клапана
- Б. Парастернальная позиция – короткая ось на уровне корня аорты
- В. Парастернальная позиция – короткая ось на уровне конца папиллярных мышц
- Г. Апикальная пятикамерная позиция
- Д. Апикальная двухкамерная позиция

### 2.1.2. Критерии и шкала оценки

Тестирование проводится на последнем занятии дисциплины. Тестовый контроль оценивается отметками «выполнено», «не выполнено».

Отметка «выполнено» на этапе тестирования выставляется, когда доля правильных ответов составляет не менее 70%. Ординатор проходит тестирование до получения отметки «выполнено».

## 2.2. Оценочное средство: ситуационные задачи

### 2.2.1. Содержание.

С помощью ситуационных задач оцениваются практические умения и навыки по дисциплину. Обучающемуся предлагается 1 ситуационная задача.

#### *Пример ситуационной задачи:*

Больной Т., 38 лет поступил в стационар экстренно с жалобами на сильные боли в области поясницы, болезненность при мочеиспускании.

Объективно: состояние средней степени тяжести. Сознание ясное. Кожные покровы бледные, влажные. Дыхание везикулярное. ЧД-20. ЧСС-87. Живот при пальпации болезненный в правом подреберье. Больному выполнено ультразвуковое исследование почек.



Выполните задания:

1. Поставьте предварительный диагноз.
2. Составьте план дополнительного исследования.
3. Опишите ультразвуковую картину. Дайте заключение.
4. Укажите возможные осложнения при данной патологии?
5. Опишите укладку больного и плоскости сканирования при ультразвуковом исследовании.

### 2.1.2. Критерии и шкала оценки

Выполнение заданий по клинической ситуации оценивается отметками «выполнено», «не выполнено».

Отметка «выполнено» на этапе выполнения заданий выставляется, когда обучающийся справился со всеми заданиями.



### 3. Критерии получения ординатором зачета по дисциплине

Зачет проводится в два этапа: тестирование и решение ситуационной задачи. Для получения отметки «зачтено» по дисциплине обучающийся должен получить отметки «выполнено» за тестирование и выполнение заданий по ситуационной задаче.

#### Тестовые задания

##### Вариант № 1.

- 01.** Ультразвук — это звук, частота которого не ниже:
- А. 15 кГц
  - Б. 20000 Гц
  - В. 1 МГц
  - Г. 30 Гц
  - Д. 20 Гц
- 02.** Акустической переменной является:
- А. Частота
  - Б. Давление
  - В. Скорость
  - Г. Период
  - Д. Длина волны
- 03.** Анатомически в печени выделяют:
- А. 6 сегментов
  - Б. 8 сегментов
  - В. 7 сегментов
  - Г. 5 сегментов
  - Д. 4 сегмента
- 04.** У пациента с симптомами почечной колики не определяется ультразвуковых признаков дилатации верхних мочевых путей — это:
- А. Полностью исключает наличие конкременте
  - Б. Не исключает наличия конкремента в мочеточнике
  - В. Исключает наличие конкремента при полной сохранности паренхимы пораженной почки
  - Г. Не исключает наличие очень мелкого конкремента в мочеточнике
  - Д. Не исключает наличие мочекислого конкремента
- 05.** Оптимальной позицией для оценки состояния ствола и ветвей легочной артерии при эхокардиографическом исследовании является:
- А. Парастеральная позиция – короткая ось на уровне конца створок митрального клапана
  - Б. Парастеральная позиция – короткая ось на уровне корня аорты
  - В. Парастеральная позиция – короткая ось на уровне конца папиллярных мышц
  - Г. Апикальная пятикамерная позиция
  - Д. Апикальная двухкамерная позиция
- 06.** О наличии аневризмы брюшной части аорты свидетельствует увеличение диаметра аорты свыше:
- А. 1,5 см.
  - Б. 2,0 см.
  - В. 2,5 см.
  - Г. 3,0 см.
- 07.** При тромбозе нижней полой вены компрессия её просвета датчиком приводит:
- А. К полному спадению стенок и исчезновению просвета.
  - Б. Размер просвета не изменяется.
  - Д. Правильно А и В.

- 08.** Карман Морисона для поиска свободной жидкости – это:
- А. Пространство между правой долей печени и правой почкой
  - Б. Пространство между селезенкой и левой почкой
  - В. Полость перикарда
  - Г. Пространство между куполом диафрагмы и правым легким
- 09.** К эхографическим признакам тампонады сердца не относится:
- А. Диастолический коллапс стенки правого желудочка и/или стенки правого предсердия
  - Б. Дилатация нижней полой вены с отсутствием изменения диаметра нижней полой вены на вдохе или недостаточное ее коллабирование (уменьшение диаметра нижней полой вены менее чем на 50% при вдохе)
  - В. Усиление респираторных вариаций транстрикуспидального и трансмитрального потоков при доплеровском исследовании.
  - Г. Дилатация полости левого предсердия и левого желудочка
- 10.** В норме давление в легочной артерии:
- А. менее 15 мм.рт.ст.
  - Б. менее 30 мм.рт.ст.
  - В. менее 35 мм.рт.ст.
  - Г. менее 40 мм.рт.ст.

### Вариант № 2.

- 01.** Ультразвук — это звук, частота которого не ниже:
- А. 15 кГц
  - Б. 20000 Гц
  - В. 1 МГц
  - Г. 30 Гц
  - Д. 20 Гц
- 02.** Ультразвук отражается от границы сред, имеющих различия в:
- А. Плотности
  - Б. Акустическом сопротивлении
  - В. Скорости распространения ультразвука
  - Г. Упругости
  - Д. Скорости распространения ультразвука и упругости
- 03.** При разрыве селезенки как дополнительный эхографический признак может выявляться:
- А. Наличие свободной жидкости в Дугласовом пространстве
  - Б. Гиперэхогенность капсулы в области разрыва
  - В. Гипоэхогенность капсулы в области разрыва
  - Г. Дистальное усиление за зоной разрыва
  - Д. Дистальное ослабление за зоной разрыва
- 04.** Выявление взвешенных эхосигналов в асцитической жидкости может указывать на:
- А. Злокачественный процесс
  - Б. Воспалительный процесс
  - В. Доброкачественный процесс
  - Г. Верно А и Б
  - Д. Верно Б и В
- 05.** К важнейшим ультразвуковым признакам разрыва печени при тупой травме живота не относится:
- А. Локальное повреждение контура (капсулы) печени
  - Б. Гипо-/анэхогенное образование в паренхиме печени часто с нечеткими контурами
  - В. Наличие свободного газа в брюшной полости
  - Г. Наличие нарастающего количества свободной жидкости в брюшной полости

Д. Верно А и Г

**06.** По данным ультразвукового исследования определить локализацию конкремента (в чашке или лоханке):

А. Нельзя

Б. Можно

В. Можно, если чашечка или лоханка заполнены жидкостью

Г. Можно только при наличии камней мочевиной кислоты

Д. Можно только при наличии камней щавелевой кислоты

**07.** Можно выявить острый тромбоз почечной артерии при помощи:

А. Ультразвукового исследования

Б. Компьютерной томографии

В. Допплерографии

Г. Внутривенной урографии

Д. Верно Б и Г

**08.** Свободная жидкость в позадимаочном пространстве при ультразвуковом исследовании:

А. В норме не визуализируется

Б. Эхографический признак аномалии развития матки

В. Эхографический признак аномалии развития яичников

Г. Может регистрироваться в перивультарную фазу менструального цикла

**09.** Струю трикуспидальной регургитации при доплеровском эхокардиографическом исследовании оценивают в следующей стандартной позиции:

А. Парастернальная позиция – короткая ось на уровне конца створок митрального клапана

Б. Апикальная четырехкамерная позиция

В. Парастернальная позиция – короткая ось на уровне конца папиллярных мышц

Г. Апикальная двухкамерная позиция

**10.** На участке окклюзирующего тромба сигнал кровотока:

А. Отсутствует

Б. Регистрируется

### Ситуационные задачи

#### Ситуационная задача № 01.

Больной Т., 38 лет поступил в стационар экстренно с жалобами на сильные боли в области поясницы, болезненность при мочеиспускании.

Объективно: состояние средней степени тяжести. Сознание ясное. Кожные покровы бледные, влажные. Дыхание везикулярное. ЧД-20. ЧСС-87. Живот при пальпации болезненный в правом подреберье. Больному выполнено ультразвуковое исследование почек.



Вопросы:

1. Поставьте предварительный диагноз.
2. План дополнительного исследования.
3. Опишите ультразвуковую картину. Дайте заключение.

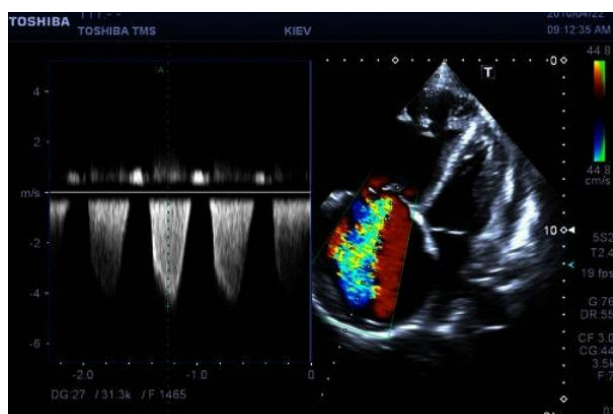
#### 4. Возможные осложнения при данной патологии?

##### **Ситуационная задача № 02.**

Больная Р., 65 лет поступила в стационар терапевтического профиля с жалобами на одышку, боли в левой половине грудной клетки при кашле и дыхании, кровохарканье, слабость.

Данные анамнеза: заболела остро 2 дня назад, когда внезапно возник приступ удушья, сопровождающийся болями в левой половине грудной клетки, сердцебиением, была кратковременная потеря сознания.

Данные объективного осмотра: состояние больной тяжелое, кожные покровы бледно-цианотичные, отёки нижних конечностей, варикозное расширение вен. Частота дыханий - 26 в минуту, пульс - 110 ударов в минуту, ритмичный малого наполнения, АД - 90/60 мм рт. ст., I тон на верхушке сердца ослаблен, акцент II тона над лёгочной артерией.



Вопросы:

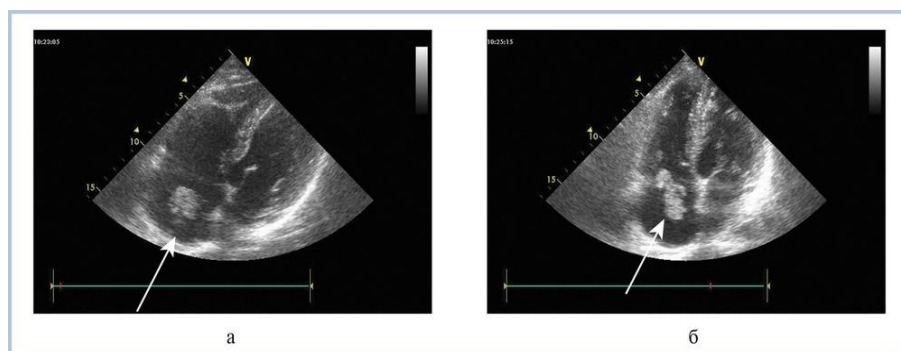
1. Поставьте предварительный диагноз.
2. Назначьте план дополнительного исследования.
3. Опишите ультразвуковую картину: позиция, доступ. Рассчитайте давление в легочной артерии.
4. Укажите возможные причины данной патологии?

##### **Ситуационная задача № 03.**

Больная О., 70 лет поступила в кардиологический стационар с жалобами на одышку, боли в левой половине грудной клетки при кашле и дыхании, кровохарканье, слабость.

Данные анамнеза: заболела остро 2 дня назад, когда внезапно возник приступ удушья, сопровождающийся болями в левой половине грудной клетки, сердцебиением. Длительное время наблюдалась у кардиолога с нарушением ритма.

Данные объективного осмотра: состояние больной тяжелое, кожные покровы бледно-цианотичные, отёки нижних конечностей, варикозное расширение вен. Частота дыханий - 26 в минуту, пульс - 110 ударов в минуту, ритмичный малого наполнения, АД - 90/60 мм рт. ст., I тон на верхушке сердца ослаблен, акцент II тона над лёгочной артерией.



Вопросы:

1. Поставьте предварительный диагноз.
2. Назначьте план дополнительного исследования.
3. Опишите ультразвуковую картину: позиция, доступ.
4. Укажите возможные причины данной патологии?

#### Ситуационная задача № 04.

Больная С., 19 лет поступила в больницу скорой помощи, через 40 минут с момента травмы (упала с 4 этажа). При поступлении состояние тяжёлое, без сознания (кома 2), кожные покровы бледные, отмечаются множественные ссадины и небольшие раны головы и передней брюшной стенки, деформация правого бедра и левого предплечья, А/Д 80/30 мм.рт.ст., ЧСС 120l. При пальпации живот мягкий на пальпацию не реагирует.

При УЗИ органов брюшной полости:

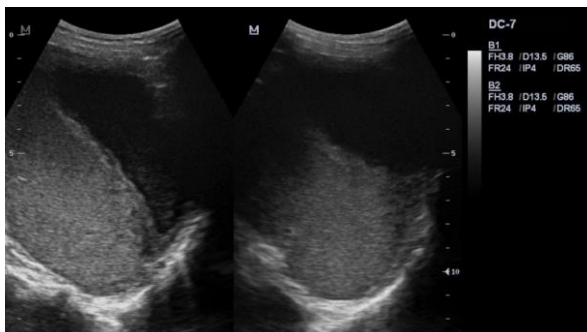


Вопросы:

1. Поставьте предварительный диагноз.
2. План дополнительного исследования.
3. Опишите ультразвуковую картину. Дайте заключение.
4. Какие еще доступы необходимо использовать с целью поиска свободной жидкости?

#### Ситуационная задача № 05.

Больной К., 21 года поступил в больницу, через 24 часа с момента драки (в драке получил удар ножом в поясничную область слева). При поступлении состояние тяжёлое, кожные покровы бледные, тошнота, рвота, язык сухой, живот не участвует в акте дыхания, положительный симптом Щёткина-Блюмберга во всех отделах. Перистальтика выслушивается, газы отходят, стула не было. А/Д 110/70 мм.рт.ст., ЧСС 110 уд/мин.



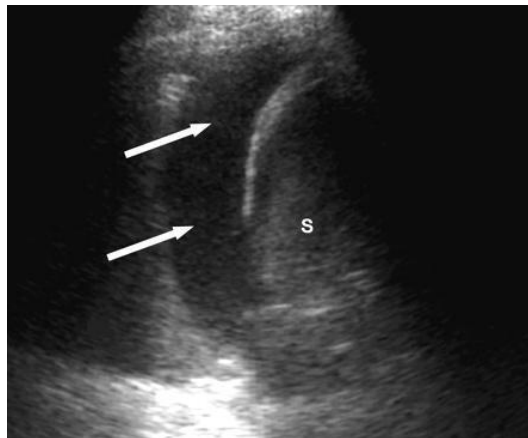
Вопросы:

1. Поставьте предварительный диагноз.
2. План дополнительного исследования.
3. Опишите ультразвуковую картину. Дайте заключение.
4. Возможные осложнения при данной патологии?

### Ситуационная задача № 06.

Юноша 17 лет, хорошего физического развития. Во время соревнований по велоспорту упал, после чего появились боли в левой половине грудной клетки.

Доставлен в травм пункт. При поступлении состояние удовлетворительное. Кожные покровы бледные. При пальпации болезненность левой половины грудной клетки.



Вопросы:

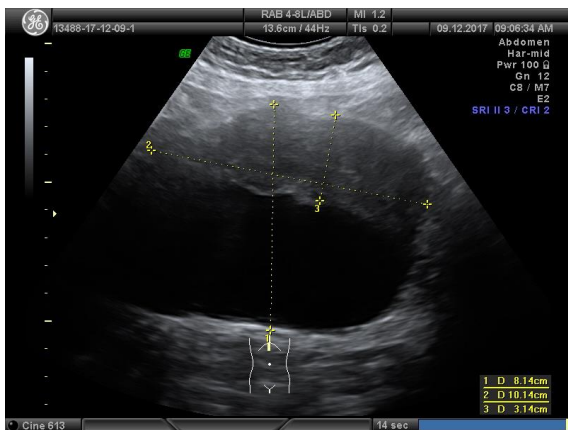
1. Поставьте предварительный диагноз.
2. План дополнительного исследования.
3. Опишите ультразвуковую картину. Дайте заключение.
4. С какими заболеваниями необходимо провести дифференциальный диагноз?

### Ситуационная задача № 07.

Больной 68 лет поступил в хирургическое отделение с жалобами на резкие боли в животе, преимущественно слева. Больной страдает артериальной гипертензией, окклюзией артерий нижних конечностей и хронической коронарной недостаточностью, перенес инфаркт миокарда.

В течение двух последних месяцев беспокоили боли в животе, интенсивность боли постоянно нарастала, но к врачу не обращался. 1,5 часа назад внезапно возникли резкие боли в животе и в поясничной области. Боль локализовалась преимущественно слева. Одновременно значительно ухудшилось общее состояние. Боли сопровождались тошнотой, рвотой. Несколько позже появились дизурические явления.

При поступлении состояние больного тяжелое, лежит неподвижно. Сознание сохранено, стонет от боли, ногные покровы бледные, покрыты холодным потом. Пульс частый и малый. АД 90/60 мм рт. ст. Живот несколько увеличен слева, передняя брюшная стенка участвует в дыхании, мягкая. В брюшной полости, больше слева, определяется плотное, болезненное, с нечеткими контурами образование. Над ним выслушивается систолический шум. Имеются умеренно выраженные признаки острой ишемии нижних конечностей.



Вопросы:

1. Поставьте предварительный диагноз.
2. План дополнительного исследования.
3. Опишите ультразвуковую картину. Дайте заключение.
4. С какими заболеваниями необходимо провести дифференциальный диагноз?

### Ситуационная задача № 08.

Больная, 18 лет, поступила в кардиологическое отделение с жалобами на одышку при незначительном физическом напряжении и в покое, чувство тяжести и давления за грудиной, сердцебиение, боли в коленных и голеностопных суставах, повышение температуры тела до 38,5 °С, охриплость голоса, кашель. Из анамнеза известно, что около месяца назад перенесла ангину. Через 2 нед появились боли в коленных и голеностопных суставах, повысилась температура тела. Ухудшение самочувствия последние 5 дней, когда появились вышеперечисленные жалобы, носящие нарастающий характер. Состояние больной тяжелое. Положение ортопноэ. Цианоз губ, шеи, пальцев рук. Набухание шейных вен. Покраснение, припухлость и ограничение подвижности в коленных и голеностопных суставах. На внутренней поверхности ног - кольцевидная эритема. Лимфоузлы не увеличены. Периферических отеков нет. Грудная клетка конической формы. Число дыханий - 28 в минуту. При перкуссии - ясный легочный звук, при аускультации - дыхание везикулярное, хрипов нет. Отмечается выбухание грудной клетки в области сердца, сглаженность межреберных промежутков. Границы относительной тупости сердца: правая - на 3 см кнаружи от правого края грудины, левая - по передней подмышечной линии, верхняя - на уровне второго ребра. Верхушечный толчок определяется в четвертом межреберье по передней подмышечной линии. При аускультации: тоны сердца глухие. Пульс - 128 в минуту, малого наполнения, ритмичный. АД - 80/50 мм рт.ст. Живот обычной формы, мягкий, безболезненный при пальпации. При глубокой пальпации определяется сигмовидная кишка, подвижная, безболезненная. Печень на 3 см выступает из-под реберной дуги, край ее закруглен, чувствителен при пальпации. Область почек не изменена. Симптом Пастернацкого отрицателен. Селезенка не увеличена.

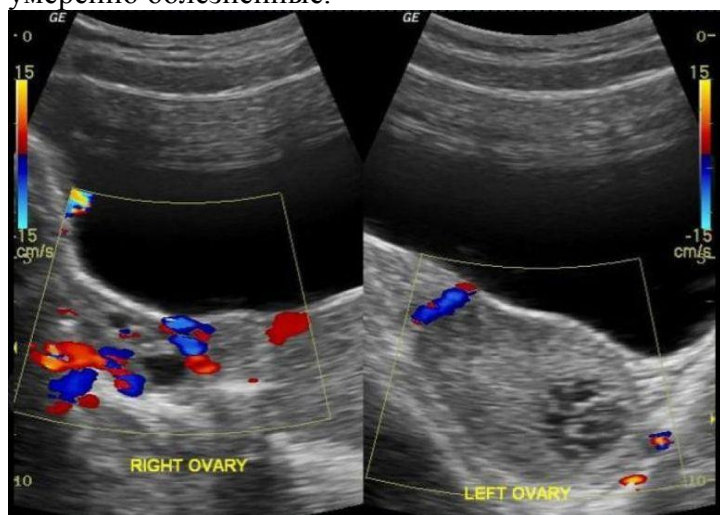


Вопросы:

1. Поставьте предварительный диагноз.
2. План дополнительного исследования.
3. Опишите ультразвуковую картину. Дайте заключение.
4. Какие осложнения данного заболевания можно наблюдать у больной?

### Ситуационная задача № 09.

Больная Л. 15 лет, доставлена в стационар машиной «СП» с диагнозом: подострый, двухсторонний сальпингоофорит и жалобами на боли в левой подвздошной области с иррадиацией в прямую кишку. Боли возникли резко, утром в левой подвздошной области, затем над лоном. Тошноты, рвоты не было. Объективно: состояние удовлетворительное, кожа и слизистые нормальной окраски, АД 110/70 мм рт. ст. Живот не вздут, мягкий, умеренно болезненный в левой подвздошной области. Перитониальных симптомов нет. При двуручном ректо-абдоминальном исследовании матка не увеличена, плотная, безболезненная. Придатки справа не увеличены, безболезненные. Слева придатки увеличены, без четких контуров, область их пальпации болезненная. Своды свободные, глубокие. Задний и левый боковой свод умеренно болезненные.



Вопросы:

1. Поставьте предварительный диагноз.
2. План дополнительного исследования.
3. Опишите ультразвуковую картину. Дайте заключение.
4. Какие осложнения данного заболевания можно наблюдать у больной?

### Ситуационная задача № 10.

Больная С., 33 года, жалобы на схваткообразные боли в левой подвздошной области, головокружение, задержку менструации на 2 недели. Вчера внезапно появились острые боли внизу живота, сопровождающиеся кратковременной потерей сознания. При осмотре: кожные покровы бледные, пульс 120 ударов в минуту, АД 80/50 мм рт. ст., живот болезненный в нижних отделах живота, отмечается напряжение мышц передней брюшной стенки и положительный симптом Щеткина-Блюмберга. При гинекологическом исследовании матку и придатки четко определить невозможно из-за резкой болезненности и напряжения мышц передней брюшной стенки, задний свод сглажен, выделения кровяные, скудные, темного цвета.



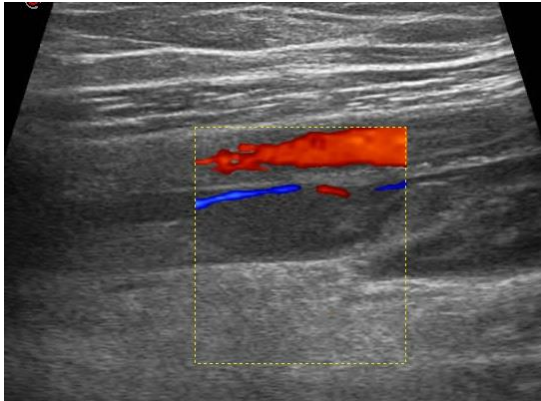


Вопросы:

1. Поставьте предварительный диагноз.
2. План дополнительного исследования.
3. Опишите ультразвуковую картину. Дайте заключение.
4. Тактика дальнейшего ведения?

### Ситуационная задача № 11.

Больная Т. 53 лет поступила в стационар с жалобами на сильные боли в правой голени распирающего характера, отек стопы и голени, судорожные сокращения икроножных мышц, повышение температуры до 38,5°C. Больна в течение 3 дней. Вначале были судорожные сокращения икроножных мышц, боли появились на второй день, а еще через день появился отек. При осмотре кожа правой стопы и голени гиперемирована, напряжена, лоснится. Окружность правой голени больше левой на 5 см. Движения возможны, но крайне болезненны. При осмотре конечности определяется болезненность по ходу сосудистого пучка, особенно в подколенной ямке. Сдавление рукой икроножных мышц вызывает резкую болезненность.



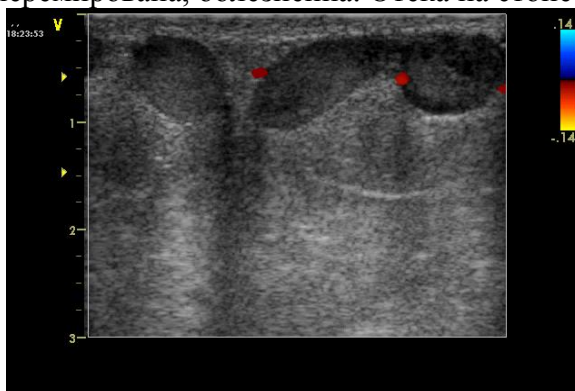
Вопросы:

1. Поставьте предварительный диагноз.
2. План дополнительного исследования.
3. Опишите ультразвуковую картину. Дайте заключение.
4. Какие осложнения данного заболевания можно наблюдать у больной?

### Ситуационная задача № 12.

Больной 46 лет в течение ряда лет страдает варикозным расширением вен нижних конечностей. 3 дня назад появилась болезненность по ходу расширенной вены на заднемедиальной поверхности голени. Болезненность постепенно нарастала. Стал испытывать затруднение при передвижении, температура поднялась до 37,8°C. При осмотре

по ходу вены определяется резкая гиперемия. Вена утолщена, местами четкообразно. Пальпируется в виде резко болезненного шнура. Кожа в окружности несколько инфильтрирована, гиперемирована, болезненна. Отека на стопе и голени нет.

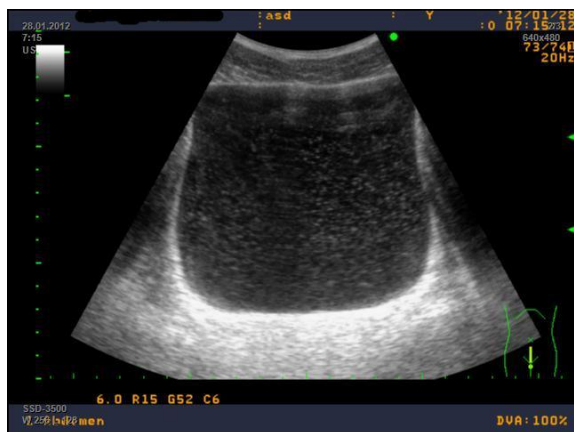


Вопросы:

1. Поставьте предварительный диагноз.
2. План дополнительного исследования.
3. Опишите ультразвуковую картину. Дайте заключение.
4. Какие осложнения данного заболевания можно наблюдать у больного?

### Ситуационная задача № 13.

В послеоперационной палате находится пациент с диагнозом «ущемленная правосторонняя паховая грыжа». Больной жалуется на боли в области послеоперационной раны и внизу живота. При осмотре: температура 37,6°C, пульс 80 ударов в мин, ритмичный, удовлетворительного наполнения и напряжения, АД 130/80 мм рт.ст. Пациент самостоятельно не мочится в течение четырёх часов.



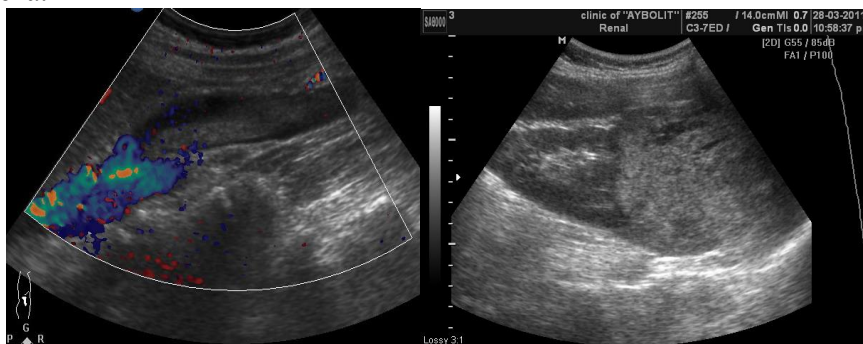
Вопросы:

1. Поставьте предварительный диагноз.
2. План дополнительного исследования.
3. Опишите ультразвуковую картину. Дайте заключение.
4. С какими заболеваниями необходимо провести дифференциальный диагноз?

### Ситуационная задача № 14.

Больной К., 68 лет поступил по СМП в урологическое отделение с жалобами на одышку, выраженную слабость, гематурию. Из анамнеза: жил в сельской местности, никогда ни на что не жаловался, к врачу не обращался, хронических заболеваний не имеет. За последние пол года похудел на 6 кг.

При смотре: состояние средней степени тяжести, кожные покровы бледные с цианотичным оттенком. Пониженного питания. Дыхание везикулярное. Тоны сердца приглушены. Живот безболезненный, в правой половине пальпируется плотное, бугристое объемное образование. С-ом Пастернацкого отрицательный. Мочеиспускание безболезненное, моча темного цвета.



Вопросы:

1. Поставьте предварительный диагноз.
2. План дополнительного исследования.
3. Опишите ультразвуковую картину. Дайте заключение.
4. Какие осложнения данного заболевания можно наблюдать у больного?

### Ситуационная задача № 15.

В урологическое отделение поступила женщина, 33-х лет, с жалобами на приступообразные боли в левой поясничной области, сопровождающиеся тошнотой, рвотой и частыми позывами к мочеиспусканию. На обзорном снимке мочевых путей, на уровне поперечного отростка 3-го поясничного позвонка слева определяется тень, подозрительная на конкремент, размерами 0,8 x 0,5 см.



Вопросы:

1. Поставьте предварительный диагноз.
2. План дополнительного исследования.
3. Опишите ультразвуковую картину. Дайте заключение.
4. Какие осложнения данного заболевания можно наблюдать у больной?

**федеральное государственное бюджетное образовательное учреждение  
высшего образования  
«Ивановский государственный медицинский университет»  
Министерства здравоохранения Российской Федерации**

**Приложение 2**

**к рабочей программе практики  
«Обучающий симуляционный курс»**

**Индивидуальное задание на производственную (клиническую) практику  
*«Обучающий симуляционный курс»***

Уровень высшего образования: подготовка кадров высшей квалификации

Тип образовательной программы: программа ординатуры

Направление подготовки: 31.08.68 Урология

Квалификация выпускника: врач - уролог

Форма обучения: очная

Срок освоения образовательной программы: 2 года

Код дисциплины: Б2.Б1

**Индивидуальное задание для выполнения в период прохождения производственной  
(клинической) практики  
«Обучающий симуляционный курс»**

Ординатор \_\_\_\_\_  
Ф.И.О. ординатора

Специальность \_\_\_\_\_

Кафедра \_\_\_\_\_

Руководитель практики \_\_\_\_\_  
(должность, кафедра, Ф.И.О. руководителя)

**Перечень общеврачебных практических навыков**

№	Наименование навыка	Минимальное количество
1	Удаление инородного тела верхних дыхательных путей	5
2	Коникотомия, коникопункция	5
3	Базовая сердечно-легочная реанимация	5
4	Промывание желудка	5
5	Сифонная клизма	5
6	Пункция периферической вены	5
7	Катетеризация периферической вены	5
8	Пункция плевральной полости	5
9	Катетеризация мочевого пузыря (мягким катетером)	5
10	Временная остановка наружного кровотечения	5
11	Наложение мягкой повязки	5
12	Остановка носового кровотечения	5
13	Иммобилизация конечности при травмах	5
14	Неотложная помощь при внутреннем кровотечении	5
15	Определение группы крови и резус-принадлежности крови (индивидуальной совместимости)	5

**Перечень специальных практических навыков**

№	Наименование навыка	Минимальное количество
1	Сбор жалоб, анамнеза, осмотр и пальпация урологических больных.	10
2	Анализ лабораторных исследований крови, мочи, пунктатов, биопсий, онкомаркеров и спермограмм	10
3	Анализ рентгенологических исследований (обзорная, экскреторная урография, ретроградных и антеградных исследований, КТ и МРТ);	10
4	Анализ радионуклидных исследований почек и костей.	10
5	Анализ ультразвуковых исследований органов мочеполовой системы.	10
6	Интерпретация опросников (шкалы симптомов) в урологии и андрологии.	10
7	Проведение инструментально-эндоскопических исследований.	10
8	Дренирование мочевого пузыря (катетеризация, капиллярная пункция).	10
9	Дренирование верхних мочевых путей и почек (катетеризация, стентирование, пункционная нефростомия и др.)	10
10	Выполнение швов и хирургических узлов.	10
11	Оформление медицинской документации.	10

Руководитель практики \_\_\_\_\_ / \_\_\_\_\_ /  
(подпись руководителя) ФИО

федеральное государственное бюджетное образовательное учреждение  
высшего образования  
«Ивановский государственный медицинский университет»  
Министерства здравоохранения Российской Федерации

Приложение 1  
к рабочей программе практики

**Оценочные средства и методические материалы  
для проведения промежуточной аттестации по производственной (клинической) практике  
«Обучающий симуляционный курс»**

Уровень высшего образования: подготовка кадров высшей квалификации

Тип образовательной программы: программа ординатуры

Направление подготовки: **31.08.68 Урология**

Квалификация выпускника: **врач – уролог**

Форма обучения: очная

Срок освоения образовательной программы: 2 года

Код дисциплины: Б2.Б1

# 1. Паспорт ОС по производственной (клинической) практике «Обучающий симуляционный курс»

## 1.1. Компетенции, формированию которых способствует дисциплина

Код	Наименование компетенции	Этапы формирования
УК-1	готовность к абстрактному мышлению, анализу, синтезу	2 год обучения
УК-2	готовность к управлению коллективом, толерантно воспринимать социальные, этнические, конфессиональные и культурные различия	2 год обучения
ПК-5	готовность к определению у пациентов патологических состояний, симптомов, синдромов заболеваний, нозологических форм в соответствии с Международной статистической классификацией болезней и проблем, связанных со здоровьем	2 год обучения
ПК-6	готовность к ведению и лечению пациентов, нуждающихся в оказании урологической медицинской помощи	2 год обучения
ПК-7	готовность к оказанию медицинской помощи при чрезвычайных ситуациях, в том числе участию в медицинской эвакуации	2 год обучения
ПК-10	готовность к применению основных принципов организации и управления в сфере охраны здоровья граждан, в медицинских организациях и их структурных подразделениях	2 год обучения

## 1.2. Программа оценивания результатов обучения по дисциплине

№ п.	Коды компетенций	Контролируемые результаты обучения	Виды контрольных заданий (оценочных средств)	Аттестационное испытание, время и способы его проведения
1.	УК-1	<b>Знает:</b> - методологию диагноза <b>Умеет:</b> - анализировать и интерпретировать результаты клинических методов диагностики для диагностики заболеваний и контроля за эффективностью проводимого лечения	1. Комплект практико-ориентированных заданий	Зачет с оценкой, 4 семестр
2.	УК-2	<b>Знает:</b> этику и деонтологию врача <b>Умеет:</b> - управлять коллективом; - общаться с коллегами и больными независимо от их социальных, этнических конфессиональных и культурных различий	1. Комплект практико-ориентированных заданий	Зачет с оценкой, 4 семестр
3.	ПК-5	<b>Знает:</b> - основные патологические состояния, симптомы и синдромы заболеваний, нозологические формы в соответствии с Международной статистической классификацией болезней и проблем, связанных со здоровьем <b>Умеет:</b> - провести квалифицированную диагностику заболеваний на основе данных клинического обследования;	1. Дневник практики 2. Комплект практико-ориентированных заданий	Зачет с оценкой, 4 семестр

		<ul style="list-style-type: none"> <li>- провести квалифицированную диагностику заболеваний на основе данных дополнительных инструментальных и лабораторных методов обследования;</li> <li>- сформулировать клинический диагноз в соответствии с Международной статистической классификацией болезней и проблем, связанных со здоровьем;</li> </ul> <p><b>Владеет</b></p> <ul style="list-style-type: none"> <li>- методами диагностики патологических состояний при использовании результатов клинических и дополнительных методов исследования;</li> </ul>		
4.	ПК-6	<p><b>Знает:</b> основные порядки и стандарты ведения и лечения пациентов, нуждающихся в оказании урологической медицинской помощи</p> <p><b>Умеет:</b> использовать необходимые методы для ведения и лечения пациентов, нуждающихся в оказании урологической медицинской помощи</p> <p><b>Владеет:</b> навыком составления плана ведения и лечения пациентов, нуждающихся в оказании урологической медицинской помощи</p>	<ol style="list-style-type: none"> <li>1. Дневник практики</li> <li>2. Комплект практико-ориентированных заданий</li> </ol>	<p>Зачет с оценкой, 4 семестр</p>
5.	ПК-7	<p><b>Знает:</b> алгоритмы выполнения практических навыков</p> <p><b>Умеет:</b> оказывать медицинскую помощь при чрезвычайных ситуациях</p> <p><b>Владеет:</b> основными общеврачебными и специальными навыками оказания медицинской помощи</p>	<ol style="list-style-type: none"> <li>1. Дневник практики</li> <li>2. Комплект практико-ориентированных заданий</li> </ol>	<p>Зачет с оценкой, 4 семестр</p>
6.	ПК-10	<p><b>Знает:</b></p> <ul style="list-style-type: none"> <li>- основы законодательства о здравоохранении и основные документы, определяющие деятельность лечебного учреждения;</li> <li>- общие вопросы деятельности лечебного учреждения в условиях страховой медицины;</li> <li>- принципы медицинской статистики, учета и анализа основных показателей деятельности лечебного учреждения;</li> </ul> <p><b>Умеет:</b></p> <ul style="list-style-type: none"> <li>- проводить экспертизу временной утраты трудоспособности</li> </ul> <p><b>Владеет:</b> оформлением учетно-отчетной документации в лечебном учреждении</p>	<ol style="list-style-type: none"> <li>1. Дневник практики</li> </ol>	<p>Зачет с оценкой, 4 семестр</p>

## 2. Оценочные средства

### 2.1. Оценочное средство: дневник практики

#### 2.1.1. Содержание

Во время аттестации по итогам производственной практики проверяется документация, оформленная студентом:



Дневник производственной практики (ПК-5, ПК-6, ПК-7, ПК-10) оформляется в соответствии с требованиями Положения об организации проведения практики обучающихся по образовательным программам высшего образования – программам ординатуры.

### **2.1.2. Критерии и шкала оценки**

Оценка «отлично» выставляется в случае правильного оформления всех разделов дневника, достаточного объема проведенной работы, выполнения необходимых манипуляций, правильного изложения клинических данных, грамотных формулировок клинических диагнозов, назначения больным адекватной терапии, наличия оформленной характеристики базового руководителя с оценкой «отлично» результатов работы.

Оценка «хорошо» выставляется при наличии оформленных разделов дневника, достаточного объема проведенной работы, выполнения достаточного объема манипуляций, правильного изложения клинических данных, несущественных ошибках при формулировке клинических диагнозов, назначения больным адекватной терапии, наличия оформленной характеристики базового руководителя с оценкой «отлично» или «хорошо» результатов работы.

Оценка «удовлетворительно» выставляется при наличии ошибок при изложении основных разделов, недостаточного объема выполненных манипуляций, ошибок при формулировке клинических диагнозов, наличия оформленной характеристики базового руководителя с положительной оценкой результатов работы.

Оценка «неудовлетворительно» выставляется при полном несоблюдении схемы оформления дневника, неадекватном изложении основных разделов, отсутствии некоторых разделов, неправильных формулировках клинического диагноза, неадекватном и необоснованном назначении лекарственных препаратов, отсутствия характеристики базового руководителя или при наличии оформленной характеристики базового руководителя с отрицательной оценкой результатов работы.

### **2.1.3. Методические указания по организации и процедуре оценивания:**

Преподаватель проверяет основные разделы дневника, при необходимости, задавая вопросы по клиническим случаям, формулировкам диагнозов, лечению. Ординатор комментирует записи, сделанные в «Дневнике производственной практики». Оценивается правильность оформления обязательных разделов дневника, объем выполненных навыков.

## **2.2. Оценочное средство: Комплект практико-ориентированных заданий.**

### **2.2.1. Содержание**

Комплект практико-ориентированных заданий включает проверку практических навыков, представленных в рабочей программе (общеврачебных и специальных навыков) (УК-1, УК-2, ПК-5, ПК-6, ПК-7)

*Примеры практико-ориентированных заданий:*

#### **Прочитайте ситуацию и выполните задания:**

##### **№ 1**

Женщина, 53 лет, страдает нарушением ритма сердца. Внезапно потеряла сознание, упала. Пульса на сонной артерии нет. Дыхание отсутствует, зрачки узкие.

#### **Задания:**

1. Определите патологическое состояние (УК-1, ПК-5).
2. Продемонстрируйте оказание неотложной помощи на фантоме (сердечно-легочная реанимация) (ПК-7).

№ п/п	Действия или параметр выполнения профессиональной деятельности	Показатель обучающегося по 5-ти балльной системе
1	Оценка ситуации	
2	Вызов бригады СМП	
3	Оценка сознания	
4	Оценка сердечной деятельности	
5	Оценка дыхания	
6	Положение пациента	
7	Выбор места, способа, частоты и глубины компрессии грудной клетки	
8	Оценка эффективности кровообращения	
9	Соотношение частоты компрессии к ИВЛ	
10	Обеспечение проходимости дыхательных путей (ДП)	
11	Оценка проходимости ДП	
12	Выбор частоты и глубины ИВЛ	
13	Оценка эффективности ИВЛ	
14	Соответствие последовательности действий	
15	Электроимпульсная терапия (показания, пра-вила выполнения, безопасность, дозирование)	
16	Оценка эффективности	
17	Медикаментозные средства (показания, последовательность назначения, дозировка)	

## № 2

Выполните местную анестезию (УК-2, ПК-6).

№ п/п	Действия или параметр выполнения профессиональной деятельности
1	Сформулировал предварительный диагноз, соответствующий заданию.
2	Обозначил объем предполагаемой операции.
3	Верно выбрал тип анестезии, соответствующий области и объему предстоящей операции.
4	Надел медицинскую маску.
5	Обработал руки гигиеническим способом, затем обработал раствором антисептика дважды.
6	С соблюдением асептики надел хирургические перчатки.
7	Верно выбрал анестетик с учетом аллергологического анамнеза пациента (из задания).
8	Верно выбрал концентрацию анестетика для проведения соответствующего типа анестезии.
9	Верно выбрал объем шприца в соответствии с типом предстоящего обезболивания и выбранной концентрацией анестетика.

10	Обработал операционное поле салфетками, смоченными раствором антисептика, дважды.
11	Озвучил необходимость ограничить операционное поле салфетками.
12	Наложил на основание проксимальной фаланги пальца резиновый жгут.
13	Произвел вкол инъекционной иглы дистальнее жгута с тыльной стороны основания пальца.
14	Продвигал иглу последовательно, обезболивая сначала кожу, подкожную клетчатку и далее до кости.
15	Переместил иглу сначала на одну сторону костной фаланги, ввел 2-3 мл раствора анестетика (озвучил), затем такое же количество ввёл по другую сторону кости.
16	Озвучил общий объем введенного анестетика, достаточный для данного типа анестезии.
17	Озвучил необходимость выжидания полного обезболивания в течение 5-10 минут.
18	Касаниями острия иглы поверхности пальца в разных точках убедился в достаточном для хирургического доступа уровне обезболивания.
19	Озвучил необходимость снятия жгута с пальца лишь по завершении операции.

### 2.2.2. Критерии и шкала оценки

Шкала оценивания:

- «отлично» - обучающийся обладает системными теоретическими знаниями – знает методику выполнения практических навыков, показания и противопоказания, возможные осложнения, нормативы и т.д.; без ошибок самостоятельно демонстрирует выполнение практических умений;
- «хорошо» - обучающийся обладает системными теоретическими знаниями – знает методику выполнения практических навыков, показания и противопоказания, возможные осложнения, нормативы и т.д.; самостоятельно демонстрирует выполнение практических умений, допуская некоторые неточности (малосущественные ошибки), которые самостоятельно обнаруживает и быстро исправляет;
- «удовлетворительно» - обучающийся обладает удовлетворительными теоретическими знаниями – знает основные положения методики выполнения практических навыков, показания и противопоказания, возможные осложнения, нормативы и т.д.; демонстрирует выполнение практических умений, допуская некоторые ошибки, которые может исправить при коррекции их преподавателем;
- «неудовлетворительно» - обучающийся не обладает достаточным уровнем теоретических знаний – не знает методики выполнения, практических навыков, показаний и противопоказаний, возможных осложнений, нормативы и т.д.; и/или не может самостоятельно продемонстрировать практические умения или выполняет их, допуская грубые ошибки.

### 2.2.3. Методические указания по организации и процедуре оценивания:

Оценка практических навыков осуществляется на базах производственной практики в ходе выполнения практико-ориентированных заданий, проверяющих выполнение не менее двух общеврачебных навыков и не менее двух специальных навыков. Каждый навык оценивается отдельно по 5-бальной системе.

### 3. Критерии получения студентом зачета по дисциплине

Итоговая оценка на зачете по производственной практике формируется как среднее арифметическое оценок за два этапа. И выставляется в 5-бальной системе в дневник производственной практики, зачетную ведомость и зачетную книжку ординатора.

## ПРАКТИКО-ОРИЕНТИРОВАННЫЕ ЗАДАНИЯ ПО ОБЩЕВРАЧЕБНЫМ НАВЫКАМ

### № 1

#### Прочитайте ситуацию и выполните задания:

Женщина, 53 лет, страдает нарушением ритма сердца. Внезапно потеряла сознание, упала. Пульса на сонной артерии нет. Дыхание отсутствует, зрачки узкие.

#### Задания:

1. Определите патологическое состояние (УК-1, ПК-5).
2. Продемонстрируйте оказание неотложной помощи на фантоме (сердечно-легочная реанимация) (ПК-7).

№ п/п	Действия или параметр выполнения профессиональной деятельности	Показатель обучающегося по 5-ти балльной системе
1	Оценка ситуации	
2	Вызов бригады СМП	
3	Оценка сознания	
4	Оценка сердечной деятельности	
5	Оценка дыхания	
6	Положение пациента	
7	Выбор места, способа, частоты и глубины компрессии грудной клетки	
8	Оценка эффективности кровообращения	
9	Соотношение частоты компрессии к ИВЛ	
10	Обеспечение проходимости дыхательных путей (ДП)	
11	Оценка проходимости ДП	
12	Выбор частоты и глубины ИВЛ	
13	Оценка эффективности ИВЛ	
14	Соответствие последовательности действий	
15	Электроимпульсная терапия (показания, правила выполнения, безопасность, дозирование)	
16	Оценка эффективности	
17	Медикаментозные средства (показания, последовательность назначения, дозировка)	

### № 2

#### Прочитайте ситуацию и выполните задания:

Вы находитесь на продовольственном рынке, мужчина рядом с Вами пробует сливу. Внезапно его лицо стало бледным, затем синюшно-багровым, он сильно испуган, судорожно открывает рот, вдоха нет, глаза навывкате, слезотечение.

#### Задания:

1. Определите патологическое состояние (УК-1, ПК-5).
2. Продемонстрируйте оказание неотложной помощи на фантоме (удаление инородного тела из верхних дыхательных путей) (ПК-7).

№ п/п	Действия или параметр выполнения профессиональной деятельности	Показатель обучающегося по 5-ти балльной системе
1	Оценка ситуации	
2	Вызов бригады СМП	
3	Наличие кашля	
4	Оценка дыхания	
5	Оценка сознания	
6	Ревизия ВДП	
7	Тактика действий в зависимости от возраста, особенностей телосложения	
8	Проведение приема Геймлиха	
а)	правильность расположения рук оказывающего помощь и туловища пострадавшего	
б)	число и последовательность тракций	
10	Эффективность проведения	
11	Последующие действия	

### № 3

#### Прочитайте ситуацию и выполните задания:

Машиной СМП в стационар доставлен больной, 37 лет, с жалобами на тошноту, рвоту, однократный жидкий стул, слабость, сухость во рту, головокружение, нарушение зрения, слабость. Болен 2-й день.

Общее состояние больного средней тяжести, температура тела 37,1°C, в легких дыхание везикулярное, пульс 76 ударов в мин, ритмичный, АД 110/70, язык слегка обложен, суховат, живот мягкий, умеренно вздут, болезненный в эпигастрии. Голос имеет гнусавый оттенок. Поперхивается при глотании, выявлено ухудшение зрения, опущение век.

За 7-8 часов до заболевания ел маринованные грибы домашнего приготовления.

#### Задания:

1. Определите патологическое состояние (УК-1, ПК-5).
2. Продемонстрируйте оказание неотложной помощи на фантоме (промывание желудка) (ПК-7).

№ п/п	Действия или параметр выполнения профессиональной деятельности	Показатель обучающегося по 5-ти балльной системе
1	Оценка ситуации	
2	Оценка сознания	
3	Положение пациента	
4	Выбор размера зонда	
5	Выбор раствора для промывания	
6	Расчет объема жидкости	
7	Техника заведения зонда	
8	Объем одной фракции применяемого раствора	

9	Показания к прекращению промывания желудка	
10	Эффективность	
11	Извлечение зонда	

#### № 4

##### Прочитайте ситуацию и выполните задания:

Пациенту, 35 лет, была назначена внутримышечная терапия цефазолином. Через несколько минут после в/м введения цефазолина пациент стал жаловаться на общую слабость, прилив крови к лицу, головную боль, нарушение зрения, чувство тяжести за грудиной. Состояние тяжелое. Бледность кожи с цианозом, обильная потливость. Тоны сердца глухие. Нитевидный пульс 120 уд./мин. АД 80/50 мм рт.ст. ЧДД 28 в мин. Одышка экспираторного характера.

##### Задания:

1. Определите патологическое состояние (УК-1, ПК-5).
2. Продемонстрируйте оказание неотложной помощи на фантоме (выполнение пункции периферической вены для введения глюкокортикоидов) (ПК-7).

№ п/п	Действия или параметр выполнения профессиональной деятельности	Показатель обучающегося по 5-ти балльной системе
1	Оценка ситуации	
2	Положение пациента	
3	Алгоритм выбора периферической вены	
4	Собрать набор для манипуляции	
5	Выполнить пункцию периферической вены	
а)	обработка рук	
б)	надевание перчаток	
в)	наложение жгута / способы пережатия вен	
г)	обработка кожи в месте пункции	
д)	вскрытие упаковки иглы	
е)	пункция вены	
ж)	забор материала / введение медикаментов	
з)	контроль правильности положения иглы	
и)	извлечение иглы	
6	Утилизация иглы	
7	Дальнейшая тактика	

#### № 5

##### Прочитайте ситуацию и выполните задания:

Больной амбулаторно лечился по поводу ОРВИ. Однако, на фоне лечения, через 5 дней развилась пневмония, что стало основанием для госпитализации.

При нахождении в стационаре состояние ухудшилось. На фоне фебрильной температуры отмечается нарастание одышки и явления дыхательной недостаточности. Перкуторно границы сердца смещены влево, в нижних отделах правой половины грудной клетки тупой звук, дыхание не проводится.

##### Задания:

1. Определите патологическое состояние (УК-1, ПК-5).

2. Продемонстрируйте оказание неотложной помощи на фантоме (пункция плевральной полости) (ПК-7).

№ п/п	Действия или параметр выполнения профессиональной деятельности	Показатель обучающегося по 5-ти балльной системе
1	Оценка ситуации	
2	Вызов специалистов	
3	Положение пациента	
4	Собрать набор для пункции	
5	Выбор точки пункции в зависимости от показания	
6	Выполнить пункцию	
а)	обработка рук	
б)	надевание перчаток	
в)	обработка операционного поля	
г)	проведение плевральной пункции	
д)	оценка эффективности	
6	Удаление иглы	

#### № 6

##### Прочитайте ситуацию и выполните задания:

Женщине, 38 лет, в медицинском пункте предприятия проведена вакцинация против гриппа вакциной «Гриппол». Через 5 мин после вакцинации появились жалобы на нехватку воздуха, грубый, лающий кашель с «металлическим» оттенком. Удушье стремительно нарастало. Резко затруднен вдох. Голос стал осипшим. Через 10 мин прибыла бригада «Скорой помощи», вызванная медсестрой.

При осмотре: женщина в сознании, но на вопросы отвечает с трудом, дезориентирована в пространстве. Быстро нарастает цианоз кожи, приобретающий генерализованный характер. Вдох резко затруднен, прерывистый, при дыхании отмечается втяжение яремной ямки, межрёберных промежутков. Дыхание в легких едва прослушивается.

##### Задания:

1. Определите патологическое состояние (УК-1, ПК-5).
2. Продемонстрируйте оказание неотложной помощи на фантоме (выполнение кониопункции) (ПК-7).

№ п/п	Действия или параметр выполнения профессиональной деятельности	Показатель обучающегося по 5-ти балльной системе
1	Оценка ситуации	
2	Вызов специалистов	
3	Положение пациента	
4	Собрать набор для пункции	
5	Место пункции	
6	Выполнить пункцию	

а)	обработка рук	
б)	надевание перчаток	
в)	обработка кожи в месте пункции	
г)	пункция	
д)	оценка эффективности	
7	Дальнейшая тактика	

### № 7

#### Прочитайте ситуацию и выполните задания:

В результате автомобильной аварии у водителя имеется рана левого плеча, из которой отмечается обильное кровотечение. Наложённая повязка промокает алой кровью. Пострадавший бледен, пульс 98 ударов в минуту, на левой руке не определяется.

#### Задания:

1. Определите патологическое состояние (УК-1, ПК-5).
2. Продемонстрируйте оказание неотложной помощи на фантоме (временная остановка наружного кровотечения) (ПК-7).

№ п/п	Действия или параметр выполнения профессиональной деятельности	Показатель обучающегося по 5-ти балльной системе
1	Оценка ситуации	
2	Вызов бригады СМП	
3	Положение пациента	
4	Метод остановки кровотечения	
5	Иммобилизация	
6	Оценка эффективности	
7	Способ и вид транспортировки	

### № 8

#### Прочитайте ситуацию и выполните задания:

У женщины, длительное время страдающей варикозным расширением вен нижних конечностей, вследствие случайного ранения проволокой возникло обильное кровотечение непрерывной струёй тёмного цвета. Пульс 90 уд/мин, АД 115/70 мм рт ст.

#### Задания:

1. Определите патологическое состояние (УК-1, ПК-5).
2. Продемонстрируйте оказание неотложной помощи на фантоме (временная остановка наружного кровотечения) (ПК-7).

№ п/п	Действия или параметр выполнения профессиональной деятельности	Показатель обучающегося по 5-ти балльной системе
1	Оценка ситуации	
2	Вызов бригады СМП	
3	Положение пациента	
4	Метод остановки кровотечения	



5	Иммобилизация	
6	Оценка эффективности	
7	Способ и вид транспортировки	

### № 9

#### Прочитайте ситуацию и выполните задания:

Мужчина 28 лет, предъявляет жалобы на резкую слабость, головокружение, два раза была рвота, рвотные массы напоминают "кофейную гущу". В анамнезе язвенная болезнь желудка.

При осмотре: кожные покровы бледные. Язык обложен сероватым налетом. Пальпация живота умеренно болезненная в области эпигастрия. Пульс 98 ударов в мин. АД 100/70 мм рт.ст.

#### Задания:

1. Определите патологическое состояние (УК-1, ПК-5).
2. Продемонстрируйте оказание неотложной помощи на фантоме (неотложная помощь при внутреннем кровотечении) (ПК-7).

№ п/п	Действия или параметр выполнения профессиональной деятельности	Показатель обучающегося по 5-ти балльной системе
1	Оценка ситуации	
2	Положение пациента	
3	Вызов бригады СМП	
4	Способы уменьшения кровотечения	
5	Расчет объема инфузионной терапии, ее качественный состав	
6	Оценка эффективности	
7	Способ и вид транспортировки	

### № 10

#### Прочитайте ситуацию и выполните задания:

В приёмное отделение поступил мужчина, 54 лет, с жалобами на сильные боли и ощущение распирания внизу живота, мучительные позывы к мочеиспусканию, неспособность помочиться.

При осмотре: пациент беспокоен, перкуторно над мочевым пузырём тупой звук, пальпация болезненная из-за сильного позыва к мочеиспусканию.

#### Задания:

1. Определите патологическое состояние (УК-1, ПК-5).
2. Продемонстрируйте оказание неотложной помощи на фантоме (катетеризация мочевого пузыря мягким катетером) (ПК-7).

№ п/п	Действия или параметр выполнения профессиональной деятельности	Показатель обучающегося по 5-ти балльной системе
1	Оценка ситуации	
2	Положение пациента	
3	Собрать набот для катетеризации	

4	Выполнить катетеризацию	
а)	обработка рук	
б)	надевание перчаток	
в)	обработка кожи и слизистых	
г)	выбор и подготовка катетера	
д)	заведение катетера	
е)	оценка эффективности	
5	Фиксация катетера	

### № 11

#### Прочитайте ситуацию и выполните задания:

Женщина, 64 года, обратилась с жалобами на отсутствие стула в течение 4 суток, отсутствие аппетита, чувство тяжести и боли в нижнем отделе живота схваткообразного характера, иррадиирующие в крестец, неотхождение газов.

#### Задания:

1. Определите патологическое состояние (УК-1, ПК-5).
2. Продемонстрируйте оказание неотложной помощи на фантоме (выполнение сифонной клизмы) (ПК-7).

№ п/п	Действия или параметр выполнения профессиональной деятельности	Показатель обучающегося по 5-ти балльной системе
1	Оценка ситуации	
2	Выбрать раствор для введения	
3	Собрать набор для проведения сифонной клизмы	
4	Положение пациента	
5	Выполнить манипуляцию	
а)	обработка рук	
б)	надевание перчаток	
в)	выбор и подготовка наконечника	
г)	техника и глубина введения	
5	Фракционное введение раствора	
6	Оценка эффективности	
7	Дальнейшая тактика	

### № 12

#### Прочитайте ситуацию и выполните задания:

При спуске с горы на лыжах женщина упала, возникли резкие боли в области бедра, усиливающиеся при изменении положения. Встать на ногу не может.

При осмотре: стопа неестественно вывернута наружу, целостность кожных покровов не нарушена.

#### Задания:

1. Определите патологическое состояние (УК-1, ПК-5).
2. Продемонстрируйте оказание неотложной помощи на фантоме (провести иммобилизацию конечностей) (ПК-7).

№ п/п	Действия или параметр выполнения профессиональной деятельности	Показатель обучающегося по 5-ти балльной системе
1	Оценка ситуации	
2	Выбрать метод иммобилизации	
3	Правила иммобилизации	
4	Оценка эффективности	
5	Способ и вид транспортировки	

### № 13

#### Прочитайте ситуацию и выполните задания:

Женщина, 30 лет обратилась за помощью с резаной раной на наружной поверхности предплечья правой руки.

#### Задания:

1. Определите патологическое состояние (УК-1, ПК-5).
2. Продемонстрируйте оказание неотложной помощи на фантоме (наложение мягкой повязки) (ПК-7).

№ п/п	Действия или параметр выполнения профессиональной деятельности	Показатель обучающегося по 5-ти балльной системе
1	Оценка ситуации	
2	Выбрать вид повязки	
3	Правила наложения	
4	Оценка эффективности	

### № 14

#### Прочитайте ситуацию и выполните задания:

В результате удара по переносице кулаком началось обильное выделение крови. Больной беспокоен, сплёвывает кровь, частично её проглатывает

#### Задания:

1. Определите патологическое состояние (УК-1, ПК-5).
2. Продемонстрируйте оказание неотложной помощи на фантоме (остановка носового кровотечения) (ПК-7).

№ п/п	Действия или параметр выполнения профессиональной деятельности	Показатель обучающегося по 5-ти балльной системе
1	Оценка ситуации	
2	Вызов специалистов	
3	Положение пациента	
4	Собрать набор для манипуляции	
5	Проведение остановки носового кровотечения	

а)	обработка рук	
б)	надевание перчаток	
в)	оценка эффективности методов	
6	Выполнение передней тампонады	
7	Контроль и эффективность	
8	Дальнейшая тактика	

### № 15

#### Прочитайте ситуацию и выполните задания:

Женщина, 35 лет, госпитализирована в стационар с целью сохранения беременности. Назначена длительная медикаментозная терапия путём в/в капельного введения препаратов. Вена в области локтевого сгиба на левой руке склерозирована; на правой руке - тонкая. **Задания:**

1. Определите патологическое состояние (УК-1, ПК-5).
2. Продемонстрируйте оказание неотложной помощи на фантоме (провести катетеризацию периферической вены) (ПК-7).

№ п/п	Действия или параметр выполнения профессиональной деятельности	Показатель обучающегося по 5-ти балльной системе
1	Оценка ситуации	
2	Положение пациента	
3	Алгоритм выбора периферической вены	
4	Собрать набор для манипуляции	
5	Выполнить пункцию и катетеризацию периферической вены	
а)	обработка рук	
б)	надевание перчаток	
в)	наложение жгута / способы пережатия вен	
г)	обработка кожи в месте пункции	
д)	вскрытие упаковки катетера	
е)	пункция вены, заведение катетера	
ж)	снятие жгута	
з)	фиксация катетера	
и)	введение медикаментов	
к)	контроль правильности положения катетера	
л)	извлечение катетера	
6	Утилизация иглы, катетера	
7	Дальнейшая тактика	

### № 16

#### Прочитайте ситуацию и выполните задания:

По медицинским показаниям больному требуется переливание 200 мл цельной крови. При определении групповой принадлежности крови пациента наблюдалась агглютинация эритроцитов с цоликлоном анти-В и отсутствие агглютинации с цоликлоном анти-А. Определение резус-фактора с помощью цоликлоном анти-D-супер показало наличие агглютинации.

**Задания:**

1. Определите группу крови и резус принадлежность крови (УК-1, ПК-5).
2. Продемонстрируйте определение группы крови и резус принадлежности крови на фантоме (ПК-7).

№ п/п	Действия или параметр выполнения профессиональной деятельности	Показатель обучающегося по 5-ти балльной системе
1	Убедиться в пригодности цоликлонов, донорской крови	
2	Надеть маску, очки, фартук, нарукавники, перчатки, обработать перчатки	
3	На блюде написать Ф.И.О. реципиента	
4	Вскрыть ампулы с цоликлонами	
5	Получить кровь реципиента	
6	В лунки внести по 1 капле (0,1 мл) цоликлонов	
7	Отдельным концом стеклянной палочки или отдельной пипеткой для каждой лунки перенести каплю крови (0,01 мл) в 10 раз меньше капли цоликлона с предметного стекла в лунку и смешать с каплей цоликлона до гомогенного пятна	
8	Блюде осторожно покачивать в течение 2 мин.	
9	При наличии гемагглютинации с цоликлонами анти-А, -В, -АВ проводится тестовый контроль с изотоническим раствором хлорида натрия	
10	Блюде, палочки, пипетки, шприцы, иглы дезинфицируются в 3% растворе хлорамина в течение 1 ч.	

**ПРАКТИКО-ОРИЕНТИРОВАННЫЕ ЗАДАНИЯ ПО СПЕЦИАЛЬНЫМ НАВЫКАМ**

1. Выполните местную анестезию (УК-2, ПК-6).

№ п/п	Действия или параметр выполнения профессиональной деятельности
1	Сформулировал предварительный диагноз, соответствующий заданию.
2	Обозначил объем предполагаемой операции.
3	Верно выбрал тип анестезии, соответствующий области и объему предстоящей операции.
4	Надел медицинскую маску.
5	Обработал руки гигиеническим способом, затем обработал раствором антисептика дважды.
6	С соблюдением асептики надел хирургические перчатки.
7	Верно выбрал анестетик с учетом аллергологического анамнеза пациента (из задания).
8	Верно выбрал концентрацию анестетика для проведения соответствующего типа анестезии.

9	Верно выбрал объем шприца в соответствии с типом предстоящего обезболивания и выбранной концентрацией анестетика.
10	Обработал операционное поле салфетками, смоченными раствором антисептика, дважды.
11	Озвучил необходимость ограничить операционное поле салфетками.
12	Наложил на основание проксимальной фаланги пальца резиновый жгут.
13	Произвел вкол инъекционной иглы дистальнее жгута с тыльной стороны основания пальца.
14	Продвигал иглу последовательно, обезболивая сначала кожу, подкожную клетчатку и далее до кости.
15	Переместил иглу сначала на одну сторону костной фаланги, ввел 2-3 мл раствора анестетика (озвучил), затем такое же количество ввел по другую сторону кости.
16	Озвучил общий объем введенного анестетика, достаточный для данного типа анестезии.
17	Озвучил необходимость выжидания полного обезболивания в течение 5-10 минут.
18	Касаниями острия иглы поверхности пальца в разных точках убедился в достаточном для хирургического доступа уровне обезболивания.
19	Озвучил необходимость снятия жгута с пальца лишь по завершении операции.

## 2. Окажите помощь при ТЭЛА (УК-2, ПК-6).

№ п/п	Действия или параметр выполнения профессиональной деятельности
1	Войти в кабинет. Поздороваться с пациентом, установить контакт
2	Представиться, обозначить свою роль
3	Спросить у пациента, сверяя с медицинской документацией: фамилию, имя, отчество, возраст
4	Сообщить о необходимости провести обследование. Спросить, согласен ли пациент на проведение обследования
5	Обработать руки гигиеническим способом перед началом осмотра
6	Надеть смотровые перчатки
7	<b>А - Оценка проходимости дыхательных путей</b>
8	<b>В - Оценка дыхания</b>
9	осмотр грудной клетки
10	подсчёт ЧДД за 10-15 секунд
11	аускультация лёгких
12	пульсоксиметрия
13	<b>С- Оценка сердечно сосудистой системы</b>
14	цвет кожных покровов
15	АД
16	симптом белого пятна
17	периферический пульс
18	интерпретация ЭКГ

19	аускультация сердца
20	<b>Д - Оценка неврологического статуса</b>
21	глазные симптомы
22	тест «УЗП» (У – улыбнуться, З – заговорить, П – поднять руки)
23	менингеальные симптомы
24	<b>Е - общий осмотр</b>
25	осмотр живота
26	осмотр голеней
27	вызвать хирурга для решения вопроса о дальнейшей тактике ведения
28	Оценить показатели общего анализа крови
29	Оценить результат Эхо-КГ
30	Сформулировать предварительный диагноз
31	<b>Назначить дополнительное обследование</b>
32	<b>ТЭЛА с шоком</b>
33	АЧТВ, МНО
34	D-димер
35	<b>Лечебные мероприятия</b>
36	Придание горизонтального положения с приподнятым головным концом.
37	Кислородотерапия/перевод на ИВЛ
38	Инфузия 0,9% раствора NaCl
39	Альтеплаза в/в 100 мг за 2 часа
40	Гепарин в/в 5тыс Ед (80ЕД /кг)
41	Вазопрессоры в начальных дозировках (по показаниям)

### 3. Окажите помощь при ОКС (УК-2, ПК-6).

№ п/п	Действия или параметр выполнения профессиональной деятельности
1	Войти в кабинет. Поздороваться с пациентом, установить контакт
2	Представиться, обозначить свою роль
3	Спросить у пациента, сверяя с медицинской документацией: фамилию, имя, отчество, возраст
4	Сообщить о необходимости провести обследование. Спросить, согласен ли пациент на проведение обследования
5	Обработать руки гигиеническим способом перед началом осмотра
6	Надеть смотровые перчатки
7	<b>А-Оценка проходимости дыхательных путей</b>
8	<b>В- Оценка дыхания</b>
9	осмотр грудной клетки
10	подсчёт ЧДД за 10-15секунд
11	аускультация лёгких
12	пульсоксиметрия
13	<b>С- Оценка сердечно сосудистой системы</b>

14	цвет кожных покровов
15	АД
16	симптом белого пятна
17	периферический пульс
18	аускультация сердца
19	Подключает электроды кардиомонитора (или просит помощника) и интерпретирует ЭКГ
20	<b>D-Оценка неврологического статуса</b>
21	глазные симптомы
22	тест «УЗП» (У – улыбнуться, З – заговорить, П – поднять руки)
23	менингеальные симптомы
24	<b>Е- общий осмотр</b>
25	осмотр живота
26	осмотр голеней
27	Назначить ЭКГ в 12 отведениях
28	Оценить результат ЭКГ в 12 отведениях
29	Назначить рентгенологическое исследование легких
30	Оценить результат рентгенологического исследования легких
31	Вызвать кардиолога и/или кардиохирурга для решения вопроса о дальнейшей тактике ведения
32	<b>Назначить дополнительное обследование</b>
33	Дать указание поставить периферический катетер, если он не установлен ранее
34	Назначить дополнительные исследования (клинический анализ крови, тропонин, КФК-МВ)
35	Оценить результаты дополнительных исследований
36	Дать указание продолжить мониторинг состояния
37	Сформулировать предварительный диагноз
38	<b>Лечебные мероприятия</b>
39	Придание горизонтального положения с приподнятым головным концом.
40	Кислородотерапия(средний поток – 4-6 л/мин)
41	Нитроспрей 1 доза сублингвально
42	Ацетилсалициловая кислота 250 мг разжевать (не давать, если уже дано на догоспитальном этапе)
43	Клопидогрел 300 мг перорально, попросив запить водой (не давать, если уже дано на догоспитальном этапе)
44	Морфин 1%- 2-4 мг разведенный до 10-20 мл 0,9% NaCl
45	Гепарин 4000 ЕД в/в болюсно – разведенный до 5-10 мл 0,9% NaCl (или п/к без разведения), затем инфузия 12-18 ЕД/кг/ч (не более 1250 ЕД/кг/ч)
46	Алтеплаза в/в 1 мг/кг (но не более 100 мг) в 200 мл 0,9% NaCl в течение 1,5 часов (болюсно 15 мг, затем 0,75 мг/кг за 30 минут (но не более 50 мг), затем 0,5 мг/кг (но не более 35 мг) за 60 минут).
47	Фуросемид 20 мг внутривенной при наличии признаков застоя в легких (сценарий №002)

4. Окажите помощь при анафилаксии (УК-2, ПК-6).



№ п/п	Действия или параметр выполнения профессиональной деятельности
1	Проверил контур АИН на герметичность
2	Проверил ларингоскоп, аспиратор
3	Назначил преинфузию
4	Провел преоксигенацию по стандартной методике до $E_{T}O_2=80\%$ (если робот выделяет $O_2$ ) или в течение 2 мин и достижения $SpO_2=100\%$
5	Правильно выбрал дозировку препаратов на идеальную массу тела
6	Выдержал время до интубации трахеи (в зависимости от миорелаксанта)
7	Выполнил интубацию трахеи с первого раза
8	Провел аускультативный и инструментальный контроль положения ЭТТ
9	Распознал гипотензию и бронхоспазм после введения антибиотика в течение 60 секунд
10	Изменил параметры ИВЛ: 1. Снизил $V_t$ для профилактики баротравмы 2. Увеличил $FiO_2$ до 100%
11	В ответ на гипотензию увеличил темп инфузии кристаллоидами в течение 2 минут с момента выявления ухудшения состояния пациента
12	Начал болюсное введение адреналина по 50 мкг и повторно вводил по 100 мкг при необходимости каждые 2 минуты
13	Ввел дексаметазон 8-32 мг в/, преднизолон 90-120 мг в/в струйно, метилпреднизолон 50-120 мг в/в струйно взрослым и димедрол 20 мг, ввел в ЭТТ 6-8 доз через бронходилататора <b>в качестве средства второй линии</b>
14	Начал инфузию адреналина, норадреналина или дофамина для стабилизации гемодинамики
15	Взял анализ крови на сывороточную триптазу сразу после стабилизации состояния
16	Отменил операцию, принял решение о переводе пациентки в ОРИТ

**федеральное государственное бюджетное образовательное учреждение  
высшего образования  
«Ивановский государственный медицинский университет»  
Министерства здравоохранения Российской Федерации**

**Приложение 2**

**к рабочей программе практики  
«Производственная (клиническая)  
практика – базовая часть»**

**Индивидуальное задание для выполнения в период прохождения практики  
«Производственная (клиническая) практика – базовая часть»**

Уровень высшего образования: подготовка кадров высшей квалификации

Тип образовательной программы: программа ординатуры

Направление подготовки: 31.08.68 Урология

Квалификация выпускника: врач - уролог

Форма обучения: очная

Срок освоения образовательной программы: 2 года

Код дисциплины: Б2.Б2

**Индивидуальное задание для выполнения в период прохождения практики  
«Производственная (клиническая) практика – базовая часть»**

Ординатор \_\_\_\_\_

Ф.И.О. ординатора

Специальность \_\_\_\_\_

Кафедра \_\_\_\_\_

Руководитель практики \_\_\_\_\_

(должность, кафедра, Ф.И.О. руководителя)

**Перечень специальных практических навыков**

№	Наименование навыка	Количество
1.	Методика клинического исследования урологического больного.	
2.	Анализ лабораторных исследований крови, мочи, пунктатов, биопсий, онкомаркеров и спермограмм	
3.	Анализ рентгенологических исследований (обзорная, экскреторная урография, ретроградных и антеградных исследований, КТ и МРТ);	
4.	Анализ радионуклидных исследований почек и костей.	
5.	Анализ ультразвуковых исследований органов мочеполовой системы.	
6.	Интерпретация опросников (шкалы симптомов) в урологии и андрологии.	
7.	Проведение инструментально-эндоскопических исследований (цистоскопия, уретроскопия и др.).	
8.	Составление плана клинических исследований урологических больных.	
9.	Постановка клинического диагноза в соответствии с МКБ.	
10.	Определение тактики лечения и назначение медикаментозной терапии в соответствии с клиническими рекомендациями.	
11.	Дренирование мочевого пузыря (катетеризация, капиллярная пункция).	
12.	Дренирование верхних мочевых путей и почек (катетеризация, стентирование, пункционная нефростомия и др.)	
13.	Биопсия опухолей мочевого пузыря, простаты и наружных половых органов.	
14.	Троакарная (хирургическая) цистостомия	
15.	Ушивание разрыва стенки мочевого пузыря, дренирование мочевых затеков при травме мочевого пузыря и органов малого таза.	
16.	Ушивание почки (нефрэктомия) при разрыве почки	
17.	Вскрытие паранефрального абсцесса.	
18.	Операции при водянке оболочек яичка	
19.	Ассистенция во время урологических операций.	
20.	Проведение бесед с пациентами направленных на формирование здорового образа жизни.	
21.	Оказание экстренной и неотложной помощи.	
22.	Экспертиза временной нетрудоспособности урологических больных (представление на ВК, МСЭК).	
23.	Проведение медицинских осмотров.	
24.	Определение методов медицинской реабилитации урологических больных.	
25.	Оформление медицинской документации	

Руководитель практики \_\_\_\_\_ / \_\_\_\_\_ /

(подпись руководителя)

ФИО

федеральное государственное бюджетное образовательное учреждение  
высшего образования  
«Ивановский государственный медицинский университет»  
Министерства здравоохранения Российской Федерации

Приложение 1  
к рабочей программе практики

**Оценочные средства и методические материалы  
для проведения промежуточной аттестации по практике  
«Производственная (клиническая) практика – базовая часть»**

Уровень высшего образования: подготовка кадров высшей квалификации

Тип образовательной программы: программа ординатуры

Направление подготовки: **31.08.68 Урология**

Квалификация выпускника: **врач – уролог**

Форма обучения: очная

Срок освоения образовательной программы: 2 года

Код дисциплины: Б2.Б2

# 1. Паспорт ОС по практике «Производственная (клиническая) практика – базовая часть»

## 1.1. Компетенции, формированию которых способствует дисциплина

Код	Наименование компетенции	Этапы формирования
УК-1	готовность к абстрактному мышлению, анализу, синтезу	2 год обучения
УК-2	готовность к управлению коллективом, толерантно воспринимать социальные, этнические, конфессиональные и культурные различия	2 год обучения
ПК-1	готовность к осуществлению комплекса мероприятий, направленных на сохранение и укрепление здоровья и включающих в себя формирование здорового образа жизни, предупреждение возникновения и (или) распространения заболеваний, их раннюю диагностику, выявление причин и условий их возникновения и развития, а также направленных на устранение вредного влияния на здоровье человека факторов среды его обитания	2 год обучения
ПК-2	готовность к проведению профилактических медицинских осмотров, диспансеризации и осуществлению диспансерного наблюдения за здоровыми и хроническими больными	2 год обучения
ПК-5	готовность к определению у пациентов патологических состояний, симптомов, синдромов заболеваний, нозологических форм в соответствии с Международной статистической классификацией болезней и проблем, связанных со здоровьем	2 год обучения
ПК-6	готовность к ведению и лечению пациентов, нуждающихся в оказании урологической медицинской помощи	2 год обучения
ПК-8	готовность к применению природных лечебных факторов, лекарственной, немедикаментозной терапии и других методов у пациентов, нуждающихся в медицинской реабилитации и санаторно-курортном лечении	2 год обучения
ПК-9	готовность к формированию у населения, пациентов и членов их семей мотивации, направленной на сохранение и укрепление своего здоровья и здоровья окружающих	2 год обучения
ПК-10	готовность к применению основных принципов организации и управления в сфере охраны здоровья граждан, в медицинских организациях и их структурных подразделениях	2 год обучения

## 1.2. Программа оценивания результатов обучения по дисциплине

№ п.	Коды компетенций	Контролируемые результаты обучения	Виды контрольных заданий (оценочных средств)	Аттестационное испытание, время и способы его проведения
1.	УК-1	<b>Знает:</b> - методологию диагноза <b>Умеет:</b> - анализировать и интерпретировать результаты клинических методов диагностики для диагностики заболеваний и контроля за эффективностью проводимого лечения	1. <i>Ситуационные задачи</i>	<i>Зачет с оценкой, 2, 3 и 4 семестры</i>

2.	УК-2	<p><b>Знает:</b> этику и деонтологию врача</p> <p><b>Умеет:</b></p> <ul style="list-style-type: none"> <li>- управлять коллективом;</li> <li>- общаться с коллегами и больными независимо от их социальных, этнических конфессиональных и культурных различий</li> </ul>	1. Ситуационные задачи	Зачет с оценкой, 2, 3 и 4 семестры
3.	ПК-1	<p><b>Знает:</b> основные мероприятия, направленные на сохранение и укрепление здоровья</p> <p><b>Умеет:</b></p> <ul style="list-style-type: none"> <li>- составить план мероприятий по формированию здорового образа жизни</li> <li>- составить план мероприятий по предупреждению возникновения и (или) распространения заболеваний</li> <li>- обеспечить раннюю диагностику заболеваний</li> </ul>	1. Дневник практики 2. Ситуационные задачи	Зачет с оценкой, 2, 3 и 4 семестры
4.	ПК-2	<p><b>Знает:</b> организационные аспекты проведения профилактических медицинских осмотров и диспансеризации</p> <p><b>Умеет:</b> проводить профилактические медицинские осмотры, осуществлять диспансерное наблюдение</p> <p><b>Владеет:</b> методами клинического обследования пациента</p>	1. Дневник практики 2. Ситуационные задачи	Зачет с оценкой, 2, 3 и 4 семестры
5.	ПК-5	<p><b>Знает:</b></p> <ul style="list-style-type: none"> <li>- основные патологические состояния, симптомы и синдромы заболеваний, нозологические формы в соответствии с Международной статистической классификацией болезней и проблем, связанных со здоровьем</li> </ul> <p><b>Умеет:</b></p> <ul style="list-style-type: none"> <li>- провести квалифицированную диагностику заболеваний на основе данных клинического обследования;</li> <li>- провести квалифицированную диагностику заболеваний на основе данных дополнительных инструментальных и лабораторных методов обследования;</li> <li>- сформулировать клинический диагноз в соответствии с Международной статистической классификацией болезней и проблем, связанных со здоровьем;</li> </ul> <p><b>Владеет</b></p> <ul style="list-style-type: none"> <li>- методами диагностики патологических состояний при использовании результатов клинических и дополнительных методов исследования;</li> </ul>	1. Дневник практики 2. Ситуационные задачи	Зачет с оценкой, 2, 3 и 4 семестры
6.	ПК-6	<p><b>Знает:</b> основные порядки и стандарты ведения и лечения пациентов, нуждающихся в оказании урологической медицинской помощи</p> <p><b>Умеет:</b> использовать необходимые методы для ведения и лечения пациентов, нуждающихся в оказании урологической медицинской помощи</p> <p><b>Владеет:</b> навыком составления плана ведения и лечения пациентов, нуждающихся в оказании</p>	1. Дневник практики 2. Ситуационные задачи	Зачет с оценкой, 2, 3 и 4 семестры

		урологической медицинской помощи		
7.	ПК-8	<b>Знает:</b> показания и противопоказания к применению природных лечебных факторов, лекарственной, немедикаментозной терапии и других методов у пациентов, нуждающихся в медицинской реабилитации <b>Умеет:</b> составить план медицинской реабилитации пациента с использованием природных лечебных факторов, лекарственной, немедикаментозной терапии и других методов	1. Дневник практики 2. Ситуационные задачи	Зачет с оценкой, 2, 3 и 4 семестры
8.	ПК-9	<b>Знает:</b> принципы первичной и вторичной профилактики заболеваний <b>Умеет:</b> составить план первичной и/или вторичной профилактики пациенту	1. Ситуационные задачи	Зачет с оценкой, 2, 3 и 4 семестры
9..	ПК-10	<b>Знает:</b> - основы законодательства о здравоохранении и основные документы, определяющие деятельность лечебного учреждения; - общие вопросы деятельности лечебного учреждения в условиях страховой медицины; - принципы медицинской статистики, учета и анализа основных показателей деятельности лечебного учреждения; <b>Умеет:</b> - проводить экспертизу временной утраты трудоспособности <b>Владеет:</b> оформлением учетно-отчетной документации в лечебном учреждении	1. Ситуационные задачи	Зачет с оценкой, 2, 3 и 4 семестры

## 2. Оценочные средства

### 2.1. Оценочное средство: дневник практики

#### 2.1.1. Содержание

Во время аттестации по итогам производственной практики проверяется документация, оформленная студентом:

Дневник производственной практики (ПК-1, ПК-2, ПК-5, ПК-6, ПК-8) оформляется в соответствии с требованиями Положения об организации проведения практики обучающихся по образовательным программам высшего образования – программам ординатуры

#### 2.1.2. Критерии и шкала оценки

Оценка «отлично» выставляется в случае правильного оформления всех разделов дневника, достаточного объема проведенной работы, выполнения необходимых манипуляций, правильного изложения клинических данных, грамотных формулировок клинических диагнозов, назначения больным адекватной терапии, наличия оформленной характеристики базового руководителя с оценкой «отлично» результатов работы.

Оценка «хорошо» выставляется при наличии оформленных разделов дневника, достаточного объема проведенной работы, выполнения достаточного объема манипуляций, правильного изложения клинических данных, несущественных ошибках при формулировке клинических диагнозов, назначения больным адекватной терапии, наличия оформленной характеристики базового руководителя с оценкой «отлично» или «хорошо» результатов работы.

Оценка «удовлетворительно» выставляется при наличии ошибок при изложении основных разделов, недостаточного объема выполненных манипуляций, ошибок при формулировке клинических диагнозов, наличия оформленной характеристики базового руководителя с положительной оценкой результатов работы.

Оценка «неудовлетворительно» выставляется при полном несоблюдении схемы оформления дневника, неадекватном изложении основных разделов, отсутствии некоторых разделов, неправильных формулировках клинического диагноза, неадекватном и необоснованном назначении лекарственных препаратов, отсутствия характеристики базового руководителя или при наличии оформленной характеристики базового руководителя с отрицательной оценкой результатов работы.

### **2.1.3. Методические указания по организации и процедуре оценивания:**

Преподаватель проверяет основные разделы дневника, при необходимости, задавая вопросы по клиническим случаям, формулировкам диагнозов, лечению. Ординатор комментирует записи, сделанные в «Дневнике производственной практики». Оценивается правильность оформления обязательных разделов дневника, оформления клинических диагнозов, объем выполненных навыков.

## **2.2. Оценочное средство: комплект ситуационных задач.**

### **2.2.1. Содержание**

Аттестация по практическим навыкам проводится на ситуационных задачах и представляет собой проверку навыков клинического мышления (оценка результатов физикального обследования, интерпретация данных лабораторных и инструментальных методов обследования, оформление клинического диагноза, определения тактики ведения и лечения пациента).

*Пример ситуационной задачи:*

Больной 42 лет жалуется на тупые боли в надлобковой области, терминальную гематурию. При цистоскопии на боковой стенке мочевого пузыря видна опухоль размером 3х3 см, на широком основании, грубо ворсинчатая. Вокруг опухоли отек слизистой.

Выполните задания:

1. Назовите возможные этические проблемы, которые могут возникнуть при обследовании, и способы, которые помогут их избежать (УК-1, УК-2).
2. Оцените состояние пациентки, поставьте предварительный диагноз (УК-1, ПК-5).
3. Составьте план и оцените данные дополнительных методов исследования (УК-1, ПК-5).
4. Сформулируйте клинический диагноз (УК-1, ПК-5).
5. Определите тактику ведения и составьте план лечения (УК-1, ПК-6, ПК-8).
6. Предложите профилактические мероприятия по предотвращению развития данного состояния (УК-1, ПК-1, ПК-2).
7. Перечислите рекомендации, которые Вы дадите после выписки (УК-1, ПК-9).
8. Назовите документы, которые необходимо заполнить при поступлении и ведении пациента (ПК-10).

### **2.2.2. Критерии и шкала оценки**

Оценка «отлично» выставляется в случае грамотного анализа выявленных симптомов и синдромов, формулирования предварительного диагноза, составления адекватного и обоснованного плана обследования пациента, грамотной оценки результатов дополнительных методов обследования, правильной формулировки клинического диагноза в соответствии с современными классификациями, обоснованного и адекватного назначения средств медикаментозной и немедикаментозной терапии.



Оценка «хорошо» выставляется в случае проведения анализа основных симптомов и синдромов, формулирования предварительного диагноза основного заболевания, составления адекватного плана обследования пациента, проведения оценки результатов дополнительных методов обследования, правильной формулировки клинического диагноза без полной детализации, адекватного назначения средств медикаментозной и немедикаментозной терапии.

Оценка «удовлетворительно» выставляется в случае простого перечисления выявленных симптомов и синдромов, определения основной нозологической формы, перечисления методов обследования пациента и их оценки, краткой формулировки клинического диагноза, перечисления средств медикаментозной и немедикаментозной терапии.

Оценка «неудовлетворительно» выставляется в случае отсутствия формулировок симптомов и синдромов, неадекватного определения нозологической формы, невозможности составить план обследования и оценить полученные результаты дополнительных методов обследования, отсутствии правильной формулировки клинического диагноза.

### **2.2.3. Методические указания по организации и процедуре оценивания:**

Оценка практических навыков осуществляется на базах производственной практики в ходе выполнения заданий к клинической ситуации. Оценивается каждое задание по 5-бальной системе.

### **3. Критерии получения студентом зачета по дисциплине**

Итоговая оценка на зачете по производственной практике формируется как среднее арифметическое оценок за два этапа. И выставляется в 5-бальной системе в дневник производственной практики, зачетную ведомость и зачетную книжку ординатора.

## **СИТУАЦИОННЫЕ ЗАДАЧИ**

### **Задача №1.**

У больного наблюдаются сильные боли в правой поясничной области (иррадиирующие в правую подвздошно-паховую область и яичко) и мочеиспускание мочой красного цвета после физической нагрузки и длительной езды на автомашине.

Выполните задания:

1. Назовите возможные этические проблемы, которые могут возникнуть при обследовании, и способы, которые помогут их избежать (УК-1, УК-2).
2. Оцените состояние пациентки, поставьте предварительный диагноз (УК-1, ПК-5).
3. Составьте план и оцените данные дополнительных методов исследования (УК-1, ПК-5).
4. Сформулируйте клинический диагноз (УК-1, ПК-5).
5. Определите тактику ведения и составьте план лечения (УК-1, ПК-6, ПК-8).
6. Предложите профилактические мероприятия по предотвращению развития данного состояния (УК-1, ПК-1, ПК-2).
7. Перечислите рекомендации, которые Вы дадите после выписки (УК-1, ПК-9).
8. Назовите документы, которые необходимо заполнить при поступлении и ведении пациента (ПК-10).

### **Задача №2.**

Мужчина, 26 лет, жалуется на боль в правой половине мошонки, жар. Кожа мошонки гиперемирована, складки сглажены. Придаток яичка резко увеличен, уплотнен, болезненный. Определяется флюктуация.

Выполните задания:

1. Назовите возможные этические проблемы, которые могут возникнуть при обследовании, и способы, которые помогут их избежать (УК-1, УК-2).
2. Оцените состояние пациентки, поставьте предварительный диагноз (УК-1, ПК-5).
3. Составьте план и оцените данные дополнительных методов исследования (УК-1, ПК-5).

4. Сформулируйте клинический диагноз (УК-1, ПК-5).
5. Определите тактику ведения и составьте план лечения (УК-1, ПК-6, ПК-8).
6. Предложите профилактические мероприятия по предотвращению развития данного состояния (УК-1, ПК-1, ПК-2).
7. Перечислите рекомендации, которые Вы дадите после выписки (УК-1, ПК-9) .
8. Назовите документы, которые необходимо заполнить при поступлении и ведении пациента (ПК-10).

### **Задача №3.**

Больной 45 лет обратился с жалобами на тупые боли в левой поясничной области, тотальную гематурию. На экскреторной урограмме выявлен дефект наполнения в лоханке левой почки.

Выполните задания:

1. Назовите возможные этические проблемы, которые могут возникнуть при обследовании, и способы, которые помогут их избежать (УК-1, УК-2).
2. Оцените состояние пациентки, поставьте предварительный диагноз (УК-1, ПК-5).
3. Составьте план и оцените данные дополнительных методов исследования (УК-1, ПК-5).
4. Сформулируйте клинический диагноз (УК-1, ПК-5).
5. Определите тактику ведения и составьте план лечения (УК-1, ПК-6, ПК-8).
6. Предложите профилактические мероприятия по предотвращению развития данного состояния (УК-1, ПК-1, ПК-2).
7. Перечислите рекомендации, которые Вы дадите после выписки (УК-1, ПК-9) .
8. Назовите документы, которые необходимо заполнить при поступлении и ведении пациента (ПК-10).

### **Задача №4.**

Мальчик 4 лет, жалуется на болезненное и затрудненное, с натуживанием, мочеиспускание. На ретроградной уретерограмме патологии не выявлено. Детский цистоскоп под наркозом совершенно свободно проведен в мочевого пузыря. Выпущено 150 мл остаточной мочи из мочевого пузыря, но изменений в мочевом пузыре не выявлено. На цистоуретрограмме определили увеличение размеров мочевого пузыря, расширение задней части уретры. Головчатый буж легко проникает в мочевого пузыря, но при его выведении ощущается препятствие на уровне задней части уретры.

Выполните задания:

1. Назовите возможные этические проблемы, которые могут возникнуть при обследовании, и способы, которые помогут их избежать (УК-1, УК-2).
2. Оцените состояние пациентки, поставьте предварительный диагноз (УК-1, ПК-5).
3. Составьте план и оцените данные дополнительных методов исследования (УК-1, ПК-5).
4. Сформулируйте клинический диагноз (УК-1, ПК-5).
5. Определите тактику ведения и составьте план лечения (УК-1, ПК-6, ПК-8).
6. Предложите профилактические мероприятия по предотвращению развития данного состояния (УК-1, ПК-1, ПК-2).
7. Перечислите рекомендации, которые Вы дадите после выписки (УК-1, ПК-9) .
8. Назовите документы, которые необходимо заполнить при поступлении и ведении пациента (ПК-10).

### **Задача №5.**

У молодой женщины через 7 дней после свадьбы и первого в жизни коитуса возникли боли в надлобковой области, учащенное болезненное мочеиспускание. Температура тела нормальная. Определяется болезненность над лоном. В анализе мочи – лейкоциты до 40 в поле зрения.

Выполните задания:

1. Назовите возможные этические проблемы, которые могут возникнуть при обследовании, и способы, которые помогут их избежать (УК-1, УК-2).
2. Оцените состояние пациентки, поставьте предварительный диагноз (УК-1, ПК-5).

3. Составьте план и оцените данные дополнительных методов исследования (УК-1, ПК-5).
4. Сформулируйте клинический диагноз (УК-1, ПК-5).
5. Определите тактику ведения и составьте план лечения (УК-1, ПК-6, ПК-8).
6. Предложите профилактические мероприятия по предотвращению развития данного состояния (УК-1, ПК-1, ПК-2).
7. Перечислите рекомендации, которые Вы дадите после выписки (УК-1, ПК-9) .
8. Назовите документы, которые необходимо заполнить при поступлении и ведении пациента (ПК-10).

#### **Задача №6.**

В клинику поступила женщина, 25-ти лет, в тяжелом состоянии. Трое суток назад ей произведен аборт во внебольничных условиях. После аборта поднялась температура тела до 38, был озноб, выделения из влагалища с неприятным запахом. У больной нет мочи в течение 1,5 суток. Состояние тяжелое. Кожные покровы и видимые слизистые бледной окраски. Язык сухой. АД- 95 мм. РТ. ст. Пульс – 101 в минуту, ритмичный, слабого наполнения. Мочевой пузырь не пальпируется. Введен катетер в мочевой пузырь – мочи не получено. Мочевина сыворотки крови – 26 ммоль, креатинин – 0,65 ммоль/л.

Выполните задания:

1. Назовите возможные этические проблемы, которые могут возникнуть при обследовании, и способы, которые помогут их избежать (УК-1, УК-2).
2. Оцените состояние пациентки, поставьте предварительный диагноз (УК-1, ПК-5).
3. Составьте план и оцените данные дополнительных методов исследования (УК-1, ПК-5).
4. Сформулируйте клинический диагноз (УК-1, ПК-5).
5. Определите тактику ведения и составьте план лечения (УК-1, ПК-6, ПК-8).
6. Предложите профилактические мероприятия по предотвращению развития данного состояния (УК-1, ПК-1, ПК-2).
7. Перечислите рекомендации, которые Вы дадите после выписки (УК-1, ПК-9) .
8. Назовите документы, которые необходимо заполнить при поступлении и ведении пациента (ПК-10).

#### **Задача №7.**

После удара носком ботинка в область промежности у 18-летнего больного выделились несколько капель крови из уретры. Мочеиспускание затрудненное и болезненное. Обратился в урологический стационар через 1 час после травмы. Состояние удовлетворительное. Живот мягкий. Мочевой пузырь не пальпируется. Кожа промежности сине-черного цвета. АД – 120/80 мм.рт.ст. Анемии нет.

Выполните задания:

1. Назовите возможные этические проблемы, которые могут возникнуть при обследовании, и способы, которые помогут их избежать (УК-1, УК-2).
2. Оцените состояние пациентки, поставьте предварительный диагноз (УК-1, ПК-5).
3. Составьте план и оцените данные дополнительных методов исследования (УК-1, ПК-5).
4. Сформулируйте клинический диагноз (УК-1, ПК-5).
5. Определите тактику ведения и составьте план лечения (УК-1, ПК-6, ПК-8).
6. Предложите профилактические мероприятия по предотвращению развития данного состояния (УК-1, ПК-1, ПК-2).
7. Перечислите рекомендации, которые Вы дадите после выписки (УК-1, ПК-9) .
8. Назовите документы, которые необходимо заполнить при поступлении и ведении пациента (ПК-10).

#### **Задача №8.**

Мужчина, 23 года, получил удар ногой в область мошонки во время драки. Почувствовал резкую боль в животе, тошноту, наблюдалась рвота. Появились боли в правой половине мошонки. Поступил в больницу через 2 часа после травмы. Состояние удовлетворительное. АД – 110/70 мм.

рт. ст. Живот мягкий, симптом Щеткина – Блюмберга отрицательный. В правой половине мошонки определяется опухолевидное образование 7х6х6 см, тугоэластичной консистенции, болезненное, определяется флюктуация. Кожа мошонки обычной окраски.

Выполните задания:

1. Назовите возможные этические проблемы, которые могут возникнуть при обследовании, и способы, которые помогут их избежать (УК-1, УК-2).
2. Оцените состояние пациентки, поставьте предварительный диагноз (УК-1, ПК-5).
3. Составьте план и оцените данные дополнительных методов исследования (УК-1, ПК-5).
4. Сформулируйте клинический диагноз (УК-1, ПК-5).
5. Определите тактику ведения и составьте план лечения (УК-1, ПК-6, ПК-8).
6. Предложите профилактические мероприятия по предотвращению развития данного состояния (УК-1, ПК-1, ПК-2).
7. Перечислите рекомендации, которые Вы дадите после выписки (УК-1, ПК-9) .
8. Назовите документы, которые необходимо заполнить при поступлении и ведении пациента (ПК-10).

#### **Задача №9.**

Мужчина 40 лет, получил удар ногой в живот. Поступил в клинику через 2 часа после травмы. Предъявляет жалобы на боли в низу живота, затрудненное мочеиспускание по каплям. Моча с примесью крови. Состояние удовлетворительное. В надлобковой области определяется болезненность, напряжение мышц, перкуторно определяется тупой звук. Положительный симптом Щеткина-Блюмберга.

Выполните задания:

1. Назовите возможные этические проблемы, которые могут возникнуть при обследовании, и способы, которые помогут их избежать (УК-1, УК-2).
2. Оцените состояние пациентки, поставьте предварительный диагноз (УК-1, ПК-5).
3. Составьте план и оцените данные дополнительных методов исследования (УК-1, ПК-5).
4. Сформулируйте клинический диагноз (УК-1, ПК-5).
5. Определите тактику ведения и составьте план лечения (УК-1, ПК-6, ПК-8).
6. Предложите профилактические мероприятия по предотвращению развития данного состояния (УК-1, ПК-1, ПК-2).
7. Перечислите рекомендации, которые Вы дадите после выписки (УК-1, ПК-9) .
8. Назовите документы, которые необходимо заполнить при поступлении и ведении пациента (ПК-10).

#### **Задача №10.**

У больной 23 лет, имеются боли в левой подвздошной области. Анализ мочи без патологии. На обзорной урограмме, в проекции малого таза слева, имеется тень 4х6 см. Экскреторная урография не произведена из-за непереносимости контрастного вещества.

Выполните задания:

1. Назовите возможные этические проблемы, которые могут возникнуть при обследовании, и способы, которые помогут их избежать (УК-1, УК-2).
2. Оцените состояние пациентки, поставьте предварительный диагноз (УК-1, ПК-5).
3. Составьте план и оцените данные дополнительных методов исследования (УК-1, ПК-5).
4. Сформулируйте клинический диагноз (УК-1, ПК-5).
5. Определите тактику ведения и составьте план лечения (УК-1, ПК-6, ПК-8).
6. Предложите профилактические мероприятия по предотвращению развития данного состояния (УК-1, ПК-1, ПК-2).
7. Перечислите рекомендации, которые Вы дадите после выписки (УК-1, ПК-9) .
8. Назовите документы, которые необходимо заполнить при поступлении и ведении пациента (ПК-10).

### **Задача №11.**

Больной 42 лет жалуется на тупые боли в надлобковой области, терминальную гематурию. При цистоскопии на боковой стенке мочевого пузыря видна опухоль размером 3х3 см, на широком основании, грубо ворсинчатая. Вокруг опухоли отек слизистой.

Выполните задания:

1. Назовите возможные этические проблемы, которые могут возникнуть при обследовании, и способы, которые помогут их избежать (УК-1, УК-2).
2. Оцените состояние пациентки, поставьте предварительный диагноз (УК-1, ПК-5).
3. Составьте план и оцените данные дополнительных методов исследования (УК-1, ПК-5).
4. Сформулируйте клинический диагноз (УК-1, ПК-5).
5. Определите тактику ведения и составьте план лечения (УК-1, ПК-6, ПК-8).
6. Предложите профилактические мероприятия по предотвращению развития данного состояния (УК-1, ПК-1, ПК-2).
7. Перечислите рекомендации, которые Вы дадите после выписки (УК-1, ПК-9).
8. Назовите документы, которые необходимо заполнить при поступлении и ведении пациента (ПК-10).

### **Задача №12.**

Женщина 45 лет поступила в отделение через сутки от начала заболевания с жалобами на боли в правой поясничной области, озноб. Температура тела 38. Лейкоцитоз – 13000. На обзорной урограмме видна тень в проекции почечного отдела правого мочеточника 9х10 см.

Выполните задания:

1. Назовите возможные этические проблемы, которые могут возникнуть при обследовании, и способы, которые помогут их избежать (УК-1, УК-2).
2. Оцените состояние пациентки, поставьте предварительный диагноз (УК-1, ПК-5).
3. Составьте план и оцените данные дополнительных методов исследования (УК-1, ПК-5).
4. Сформулируйте клинический диагноз (УК-1, ПК-5).
5. Определите тактику ведения и составьте план лечения (УК-1, ПК-6, ПК-8).
6. Предложите профилактические мероприятия по предотвращению развития данного состояния (УК-1, ПК-1, ПК-2).
7. Перечислите рекомендации, которые Вы дадите после выписки (УК-1, ПК-9).
8. Назовите документы, которые необходимо заполнить при поступлении и ведении пациента (ПК-10).

### **Задача №13.**

Больная 33 лет доставлена в больницу после автомобильной аварии. Состояние тяжелое. Макрогематурия. АД – 100/70 мм.рт.ст. пальпируется припухлость в правой поясничной области. В анализе крови – эритроциты – 4,9Х10<sup>9</sup> в 12/л., гемоглобин – 126 г/л., гематокрит - 32. Через 15 минут после поступления начата экстренная операция. Обнаружен линейный разрыв на передней поверхности почки длиной 2,5 см и околопочечная гематома. Произведена нефрэктомия. Через 24 часа после операции обнаружено, что состояние больной резко ухудшилось: установлена анурия.

Выполните задания:

1. Назовите возможные этические проблемы, которые могут возникнуть при обследовании, и способы, которые помогут их избежать (УК-1, УК-2).
2. Оцените состояние пациентки, поставьте предварительный диагноз (УК-1, ПК-5).
3. Составьте план и оцените данные дополнительных методов исследования (УК-1, ПК-5).
4. Сформулируйте клинический диагноз (УК-1, ПК-5).
5. Определите тактику ведения и составьте план лечения (УК-1, ПК-6, ПК-8).
6. Предложите профилактические мероприятия по предотвращению развития данного состояния (УК-1, ПК-1, ПК-2).
7. Перечислите рекомендации, которые Вы дадите после выписки (УК-1, ПК-9).

8. Назовите документы, которые необходимо заполнить при поступлении и ведении пациента (ПК-10).

#### **Задача №14.**

Молодой мужчина 6 месяцев назад прощупал у себя в правом яичке небольшой плотный узел. К врачу своевременно не обратился, так как болей не было. Яичко увеличилось в размере, появилась тяжесть в правой половине мошонки, увеличились молочные железы. Травму и воспалительные заболевания яичка, венерические заболевания отрицает. При осмотре выявлена гинекомастия, правое яичко увеличено (7,0х 6,5х5 см), плотное, бугристое, безболезненное. Инфильтрат распространяется на придаток яичка. Рентгеноскопия грудной клетки, экскреторная урография, лимфоаденография патологии не выявили. В моче обнаружено повышенное количество хорионического гонадотропина и  $\alpha$ -фетопротеина.

Выполните задания:

1. Назовите возможные этические проблемы, которые могут возникнуть при обследовании, и способы, которые помогут их избежать (УК-1, УК-2).
2. Оцените состояние пациентки, поставьте предварительный диагноз (УК-1, ПК-5).
3. Составьте план и оцените данные дополнительных методов исследования (УК-1, ПК-5).
4. Сформулируйте клинический диагноз (УК-1, ПК-5).
5. Определите тактику ведения и составьте план лечения (УК-1, ПК-6, ПК-8).
6. Предложите профилактические мероприятия по предотвращению развития данного состояния (УК-1, ПК-1, ПК-2).
7. Перечислите рекомендации, которые Вы дадите после выписки (УК-1, ПК-9) .
8. Назовите документы, которые необходимо заполнить при поступлении и ведении пациента (ПК-10).

#### **Задача №15.**

Больной 25 лет поступил в урологический стационар 2 дня назад. При поступлении были боли в левой поясничной области с иррадиацией в яичко, учащенное мочеиспускание. После инъекции наркотиков и спазмолитиков боли прошли. Сегодня во время мочеиспускания возникла резкая боль в уретре, струя мочи прервалась.

Выполните задания:

1. Назовите возможные этические проблемы, которые могут возникнуть при обследовании, и способы, которые помогут их избежать (УК-1, УК-2).
2. Оцените состояние пациентки, поставьте предварительный диагноз (УК-1, ПК-5).
3. Составьте план и оцените данные дополнительных методов исследования (УК-1, ПК-5).
4. Сформулируйте клинический диагноз (УК-1, ПК-5).
5. Определите тактику ведения и составьте план лечения (УК-1, ПК-6, ПК-8).
6. Предложите профилактические мероприятия по предотвращению развития данного состояния (УК-1, ПК-1, ПК-2).
7. Перечислите рекомендации, которые Вы дадите после выписки (УК-1, ПК-9) .
8. Назовите документы, которые необходимо заполнить при поступлении и ведении пациента (ПК-10).

#### **Задача №16.**

У мужчины после переохлаждения появились боли в промежности, заднем проходе, повысилась температура до 38С. Мочеиспускание было вначале болезненным, а затем прекратилось. Над лоном пальпируется увеличенный мочевого пузырь. При ректальном пальцевом исследовании определяется увеличенная и резко болезненная предстательная железа. Очагов размягчения нет.

Выполните задания:

1. Назовите возможные этические проблемы, которые могут возникнуть при обследовании, и способы, которые помогут их избежать (УК-1, УК-2).
2. Оцените состояние пациентки, поставьте предварительный диагноз (УК-1, ПК-5).

3. Составьте план и оцените данные дополнительных методов исследования (УК-1, ПК-5).
4. Сформулируйте клинический диагноз (УК-1, ПК-5).
5. Определите тактику ведения и составьте план лечения (УК-1, ПК-6, ПК-8).
6. Предложите профилактические мероприятия по предотвращению развития данного состояния (УК-1, ПК-1, ПК-2).
7. Перечислите рекомендации, которые Вы дадите после выписки (УК-1, ПК-9) .
8. Назовите документы, которые необходимо заполнить при поступлении и ведении пациента (ПК-10).

#### **Задача №17.**

У женщины 47 лет произведена операция – экстирпация прямой кишки по поводу рака. Через сутки больная жалуется на боли в пояснице с обеих сторон, мочеиспускание отсутствует, позывов к нему нет.

Выполните задания:

1. Назовите возможные этические проблемы, которые могут возникнуть при обследовании, и способы, которые помогут их избежать (УК-1, УК-2).
2. Оцените состояние пациентки, поставьте предварительный диагноз (УК-1, ПК-5).
3. Составьте план и оцените данные дополнительных методов исследования (УК-1, ПК-5).
4. Сформулируйте клинический диагноз (УК-1, ПК-5).
5. Определите тактику ведения и составьте план лечения (УК-1, ПК-6, ПК-8).
6. Предложите профилактические мероприятия по предотвращению развития данного состояния (УК-1, ПК-1, ПК-2).
7. Перечислите рекомендации, которые Вы дадите после выписки (УК-1, ПК-9) .
8. Назовите документы, которые необходимо заполнить при поступлении и ведении пациента (ПК-10).

#### **Задача №18.**

Больной предъявляет жалобы на примесь крови в моче. Болей нет. При проведении трехстаканной пробы кровь равномерно окрашивает все порции мочи. При бимануальной пальпации опухоли в малом тазу не определяется. Обнаружены атипичные клетки в моче. На цистограмме имеется дефект наполнения размером 2,5х3,5 см.

При цистоскопии на правой боковой стенке мочевого пузыря обнаружено грубоворсинчатое образование на широком основании, с участками некроза и кровоизлияний. Слизистая мочевого пузыря вокруг образования гиперемирована. При экскреторной урографии выявлена хорошая функция обеих почек с ненарушенным пассажем мочи до мочеточника. На рентгенограмме легких и при УЗИ печени патологии не выявлено.

Выполните задания:

1. Назовите возможные этические проблемы, которые могут возникнуть при обследовании, и способы, которые помогут их избежать (УК-1, УК-2).
2. Оцените состояние пациентки, поставьте предварительный диагноз (УК-1, ПК-5).
3. Составьте план и оцените данные дополнительных методов исследования (УК-1, ПК-5).
4. Сформулируйте клинический диагноз (УК-1, ПК-5).
5. Определите тактику ведения и составьте план лечения (УК-1, ПК-6, ПК-8).
6. Предложите профилактические мероприятия по предотвращению развития данного состояния (УК-1, ПК-1, ПК-2).
7. Перечислите рекомендации, которые Вы дадите после выписки (УК-1, ПК-9) .
8. Назовите документы, которые необходимо заполнить при поступлении и ведении пациента (ПК-10).

#### **Задача №19.**

На прием к урологу поликлиники явился пожилой мужчина с жалобами на вялую струю мочи в течение 3-х лет, затруднение при мочеиспускании, чувство неполного опорожнения мочевого

пузыря. Днем мочится через 2-2,5 часа, ночные – 3-4 раза. При ректальном пальцевом исследовании обнаружено увеличение предстательной железы, шаровидная форма ее, эластичной консистенции. Железа безболезненная, междолевая борозда сглажена. Больной при определении урофлоуметрического индекса выделил 180 мл мочи за акт мочеиспускания, длившийся 60 секунд. При УЗИ обнаружено 200 мл остаточной мочи в пузыре. По УЗИ объем железы – 55 см<sup>3</sup>.

Выполните задания:

1. Назовите возможные этические проблемы, которые могут возникнуть при обследовании, и способы, которые помогут их избежать (УК-1, УК-2).
2. Оцените состояние пациентки, поставьте предварительный диагноз (УК-1, ПК-5).
3. Составьте план и оцените данные дополнительных методов исследования (УК-1, ПК-5).
4. Сформулируйте клинический диагноз (УК-1, ПК-5).
5. Определите тактику ведения и составьте план лечения (УК-1, ПК-6, ПК-8).
6. Предложите профилактические мероприятия по предотвращению развития данного состояния (УК-1, ПК-1, ПК-2).
7. Перечислите рекомендации, которые Вы дадите после выписки (УК-1, ПК-9) .
8. Назовите документы, которые необходимо заполнить при поступлении и ведении пациента (ПК-10).

### **Задача №20.**

Мужчина 23 года, направлен в урологическую клинику терапевтом. Жалуется на периодически возникающие головные боли, снижение остроты зрения. Четыре года назад, во время службы в армии, на медицинской комиссии впервые выявлено повышенное артериальное давление. Лечился в военном госпитале. Артериальное давление поднималось временами до 220/230 мм.рт.ст. Гипотензивные препараты эффекта не оказывали. Состояние удовлетворительное. АД – 200/100 мм.рт.ст. Выслушивается диастолический шум в эпигастральной области. Почки не пальпируются. Анализ мочи без патологии. При почечной ангиографии выявлено сужение в средней и дистальной третях правой почечной артерии в виде «нитки бус».

Выполните задания:

1. Назовите возможные этические проблемы, которые могут возникнуть при обследовании, и способы, которые помогут их избежать (УК-1, УК-2).
2. Оцените состояние пациентки, поставьте предварительный диагноз (УК-1, ПК-5).
3. Составьте план и оцените данные дополнительных методов исследования (УК-1, ПК-5).
4. Сформулируйте клинический диагноз (УК-1, ПК-5).
5. Определите тактику ведения и составьте план лечения (УК-1, ПК-6, ПК-8).
6. Предложите профилактические мероприятия по предотвращению развития данного состояния (УК-1, ПК-1, ПК-2).
7. Перечислите рекомендации, которые Вы дадите после выписки (УК-1, ПК-9) .
8. Назовите документы, которые необходимо заполнить при поступлении и ведении пациента (ПК-10).

### **Задача №21.**

Больная 56 лет поступила в урологическое отделение с жалобами на примесь крови в моче, сгустки червеобразной формы, общую слабость, повышение температуры тела, сильные боли в пояснице слева. Боли прошли после отхождения с мочой некротизированного кусочка почечной ткани, который при осмотре напоминает почечный сосочек. Лихорадка и гематурия сохраняются.

Выполните задания:

1. Назовите возможные этические проблемы, которые могут возникнуть при обследовании, и способы, которые помогут их избежать (УК-1, УК-2).
2. Оцените состояние пациентки, поставьте предварительный диагноз (УК-1, ПК-5).
3. Составьте план и оцените данные дополнительных методов исследования (УК-1, ПК-5).
4. Сформулируйте клинический диагноз (УК-1, ПК-5).
5. Определите тактику ведения и составьте план лечения (УК-1, ПК-6, ПК-8).



6. Предложите профилактические мероприятия по предотвращению развития данного состояния (УК-1, ПК-1, ПК-2).
7. Перечислите рекомендации, которые Вы дадите после выписки (УК-1, ПК-9).
8. Назовите документы, которые необходимо заполнить при поступлении и ведении пациента (ПК-10).

#### **Задача №22.**

Больной 75 лет поступил с жалобами на болезненность внизу живота, чувство переполнения в мочевом пузыре, жажду, сухость во рту, бессонницу. Последние 5 лет вынужден 1-2 раза вставать ночью из-за императивного позыва на мочеиспускание. Мочеиспускание с задержкой вначале, затем моча идет вялой тонкой струйкой. Последние 3-4 дня отметил ухудшение состояния, боли внизу живота, мочеиспускание прекратилось. Моча постоянно подтекает из уретры наружу каплями. Мочевина крови 16 ммоль/л.

Выполните задания:

1. Назовите возможные этические проблемы, которые могут возникнуть при обследовании, и способы, которые помогут их избежать (УК-1, УК-2).
2. Оцените состояние пациентки, поставьте предварительный диагноз (УК-1, ПК-5).
3. Составьте план и оцените данные дополнительных методов исследования (УК-1, ПК-5).
4. Сформулируйте клинический диагноз (УК-1, ПК-5).
5. Определите тактику ведения и составьте план лечения (УК-1, ПК-6, ПК-8).
6. Предложите профилактические мероприятия по предотвращению развития данного состояния (УК-1, ПК-1, ПК-2).
7. Перечислите рекомендации, которые Вы дадите после выписки (УК-1, ПК-9).
8. Назовите документы, которые необходимо заполнить при поступлении и ведении пациента (ПК-10).

#### **Задача №23.**

Больная 75 лет, поступила в урологическое отделение с жалобами на озноб, сухость во рту, жажду, боли в правой поясничной области. Состояние тяжелое. Температура тела 38,7 С, язык сухой. Пальпируется увеличенная и болезненная правая почка. Положительный симптом Пастернацкого справа. Сахар крови 12,7 ммоль/л. Лейкоцитоз-10000, нейтрофилов – 12%. В анализе мочи лейкоциты до 10 в поле зрения. По данным экскреторной урографии данных за уролитиаз нет, функция правой почки снижена, левой- удовлетворительная. На ретроградной пиелограмме – ампутация нижней чашечки правой почки, мочеточник проходим на всем протяжении. По УЗИ – гнойно-некротический узел по наружному контуру нижнего полюса почки.

Выполните задания:

1. Назовите возможные этические проблемы, которые могут возникнуть при обследовании, и способы, которые помогут их избежать (УК-1, УК-2).
2. Оцените состояние пациентки, поставьте предварительный диагноз (УК-1, ПК-5).
3. Составьте план и оцените данные дополнительных методов исследования (УК-1, ПК-5).
4. Сформулируйте клинический диагноз (УК-1, ПК-5).
5. Определите тактику ведения и составьте план лечения (УК-1, ПК-6, ПК-8).
6. Предложите профилактические мероприятия по предотвращению развития данного состояния (УК-1, ПК-1, ПК-2).
7. Перечислите рекомендации, которые Вы дадите после выписки (УК-1, ПК-9).
8. Назовите документы, которые необходимо заполнить при поступлении и ведении пациента (ПК-10).

#### **Задача №24.**

Во время плановой операции грыжесечения после вскрытия грыжевого мешка выделилось около 50 мл прозрачной желтоватой жидкости а запахом мочи. При ревизии оказалось, что вскрыт просвет мочевого пузыря.

Выполните задания:

1. Назовите возможные этические проблемы, которые могут возникнуть при обследовании, и способы, которые помогут их избежать (УК-1, УК-2).
2. Оцените состояние пациентки, поставьте предварительный диагноз (УК-1, ПК-5).
3. Составьте план и оцените данные дополнительных методов исследования (УК-1, ПК-5).
4. Сформулируйте клинический диагноз (УК-1, ПК-5).
5. Определите тактику ведения и составьте план лечения (УК-1, ПК-6, ПК-8).
6. Предложите профилактические мероприятия по предотвращению развития данного состояния (УК-1, ПК-1, ПК-2).
7. Перечислите рекомендации, которые Вы дадите после выписки (УК-1, ПК-9).
8. Назовите документы, которые необходимо заполнить при поступлении и ведении пациента (ПК-10).

**Задача №25.**

У больного, 16 лет, во время операции левосторонней паховой грыжи оказалось, что левое яичко находится внутри грыжевого мешка.

Выполните задания:

1. Назовите возможные этические проблемы, которые могут возникнуть при обследовании, и способы, которые помогут их избежать (УК-1, УК-2).
2. Оцените состояние пациентки, поставьте предварительный диагноз (УК-1, ПК-5).
3. Составьте план и оцените данные дополнительных методов исследования (УК-1, ПК-5).
4. Сформулируйте клинический диагноз (УК-1, ПК-5).
5. Определите тактику ведения и составьте план лечения (УК-1, ПК-6, ПК-8).
6. Предложите профилактические мероприятия по предотвращению развития данного состояния (УК-1, ПК-1, ПК-2).
7. Перечислите рекомендации, которые Вы дадите после выписки (УК-1, ПК-9).
8. Назовите документы, которые необходимо заполнить при поступлении и ведении пациента (ПК-10).

**Задача №26.**

Больной, физически крепкий мужчина 50 лет, внезапно отметил колющие боли в паху справа.

Вскоре боли ощущались по всей половине живота и поясничной области справа, приняли необычайно острый, невыносимый характер. Из-за сильных болей то принимал коленно-локтевое положение, то вскакивал, бегал по комнате, стонал, не находил себе места.

Жалуется на рези в мочеиспускательном канале, частые позывы. Покрит потом, пульс 70 в минуту, температура нормальная. Моча мутная, при лабораторном исследовании – эритроциты до 10 в поле зрения, фосфаты ++++.

Выполните задания:

1. Назовите возможные этические проблемы, которые могут возникнуть при обследовании, и способы, которые помогут их избежать (УК-1, УК-2).
2. Оцените состояние пациентки, поставьте предварительный диагноз (УК-1, ПК-5).
3. Составьте план и оцените данные дополнительных методов исследования (УК-1, ПК-5).
4. Сформулируйте клинический диагноз (УК-1, ПК-5).
5. Определите тактику ведения и составьте план лечения (УК-1, ПК-6, ПК-8).
6. Предложите профилактические мероприятия по предотвращению развития данного состояния (УК-1, ПК-1, ПК-2).
7. Перечислите рекомендации, которые Вы дадите после выписки (УК-1, ПК-9).
8. Назовите документы, которые необходимо заполнить при поступлении и ведении пациента (ПК-10).

**Задача №27.**

У двухлетнего мальчика отсутствует яичко в мошонке, правая половина мошонки недоразвита. В паховом канале пальпаторно яичко не обнаружено.

Выполните задания:

1. Назовите возможные этические проблемы, которые могут возникнуть при обследовании, и способы, которые помогут их избежать (УК-1, УК-2).
2. Оцените состояние пациентки, поставьте предварительный диагноз (УК-1, ПК-5).
3. Составьте план и оцените данные дополнительных методов исследования (УК-1, ПК-5).
4. Сформулируйте клинический диагноз (УК-1, ПК-5).
5. Определите тактику ведения и составьте план лечения (УК-1, ПК-6, ПК-8).
6. Предложите профилактические мероприятия по предотвращению развития данного состояния (УК-1, ПК-1, ПК-2).
7. Перечислите рекомендации, которые Вы дадите после выписки (УК-1, ПК-9) .
8. Назовите документы, которые необходимо заполнить при поступлении и ведении пациента (ПК-10).

### **Задача №28.**

Мужчина 32 лет, страдающий врожденным фимозом, обратился в урологическое отделение с жалобами на гнойные выделения из препуциального мешка. После рассечения крайней плоти обнаружено опухолевидное образование на головке полового члена размером 3х3х2,5 см с экзофитным ростом, с участками распада, прорастающее кавернозные тела полового члена. Пальпируются увеличенные и уплотненные паховые лимфоузлы с обеих сторон. Реакция Вассермана отрицательная. Осмотрен венерологом - сифилис исключен. В легких и печени патологии нет.

Выполните задания:

1. Назовите возможные этические проблемы, которые могут возникнуть при обследовании, и способы, которые помогут их избежать (УК-1, УК-2).
2. Оцените состояние пациентки, поставьте предварительный диагноз (УК-1, ПК-5).
3. Составьте план и оцените данные дополнительных методов исследования (УК-1, ПК-5).
4. Сформулируйте клинический диагноз (УК-1, ПК-5).
5. Определите тактику ведения и составьте план лечения (УК-1, ПК-6, ПК-8).
6. Предложите профилактические мероприятия по предотвращению развития данного состояния (УК-1, ПК-1, ПК-2).
7. Перечислите рекомендации, которые Вы дадите после выписки (УК-1, ПК-9) .
8. Назовите документы, которые необходимо заполнить при поступлении и ведении пациента (ПК-10).

### **Задача №29.**

Больной 10 лет поступил через трое суток от начала заболевания с жалобами на боли внизу живота и правой поясничной области. Тошноты и рвоты не было. Общее состояние удовлетворительное. Температура 37,8С, пульс 92'. Обращает внимание вынужденное положение больного на спине с согнутыми в тазобедренном суставе и приведенными к животу правым бедром. Движения в суставах в полном объеме, хромоты нет. При попытке разогнуть бедро возникают сильные боли в поясничной области. Живот мягкий, болезненный в правой подвздошной области при глубокой пальпации, симптом Щеткина – Блюмберга отрицательный. Резко положительный симптом Пастернацкого справа. Симптомы Ровсинга и Ситковского отрицательные. Дизурических явлений нет, моча не изменена. Лейкоцитов крови  $14,3 \times 10^3$ . При экскреторной экскурсионной урографии функция почек удовлетворительная, но обнаружена полная неподвижность правой почки на вдохе и выдохе.

Выполните задания:

1. Назовите возможные этические проблемы, которые могут возникнуть при обследовании, и способы, которые помогут их избежать (УК-1, УК-2).
2. Оцените состояние пациентки, поставьте предварительный диагноз (УК-1, ПК-5).

3. Составьте план и оцените данные дополнительных методов исследования (УК-1, ПК-5).
4. Сформулируйте клинический диагноз (УК-1, ПК-5).
5. Определите тактику ведения и составьте план лечения (УК-1, ПК-6, ПК-8).
6. Предложите профилактические мероприятия по предотвращению развития данного состояния (УК-1, ПК-1, ПК-2).
7. Перечислите рекомендации, которые Вы дадите после выписки (УК-1, ПК-9) .
8. Назовите документы, которые необходимо заполнить при поступлении и ведении пациента (ПК-10).

**федеральное государственное бюджетное образовательное учреждение  
высшего образования  
«Ивановский государственный медицинский университет»  
Министерства здравоохранения Российской Федерации**

**Приложение 2**

**к рабочей программе практики  
«Производственная (клиническая)  
практика – вариативная часть»**

**Индивидуальное задание для выполнения в период прохождения практики  
«Производственная (клиническая) практика – вариативная часть»**

Уровень высшего образования: подготовка кадров высшей квалификации

Тип образовательной программы: программа ординатуры

Направление подготовки: 31.08.68 Урология

Квалификация выпускника: врач - уролог

Форма обучения: очная

Срок освоения образовательной программы: 2 года

Код дисциплины: Б2.В1

**Индивидуальное задание для выполнения в период прохождения практики  
«Производственная (клиническая) практика – вариативная часть»**

Ординатор \_\_\_\_\_  
Ф.И.О. ординатора

Специальность \_\_\_\_\_

Кафедра \_\_\_\_\_

Руководитель практики \_\_\_\_\_  
(должность, кафедра, Ф.И.О. руководителя)

**Перечень специальных практических навыков  
вариативной части практики амбулаторной специализированной помощи**

№	Наименование навыка	Количество
1.	Методика клинического исследования урологического больного.	
2.	Анализ лабораторных исследований крови, мочи, пунктатов, биопсий, онкомаркеров и спермограмм	
3.	Анализ рентгенологических исследований (обзорная, экскреторная урография, ретроградных и антеградных исследований, КТ и МРТ);	
4.	Анализ радионуклидных исследований почек и костей.	
5.	Анализ ультразвуковых исследований органов мочеполовой системы.	
6.	Интерпретация опросников (шкалы симптомов) в урологии и андрологии.	
7.	Составление плана клинических исследований урологических больных.	
8.	Постановка клинического диагноза в соответствии с МКБ.	
9.	Определение тактики лечения и назначение медикаментозной терапии в соответствии с клиническими рекомендациями.	
10.	Проведение бесед с пациентами направленных на формирование здорового образа жизни.	
11.	Проведение медицинских осмотров.	
12.	Оформление медицинской документации	

Руководитель практики \_\_\_\_\_ / \_\_\_\_\_ /  
(подпись руководителя) Ф.И.О.

**Индивидуальное задание для выполнения в период прохождения практики  
«Производственная (клиническая) практика – вариативная часть»**

Ординатор \_\_\_\_\_  
Ф.И.О. ординатора

Специальность \_\_\_\_\_

Кафедра \_\_\_\_\_

Руководитель практики \_\_\_\_\_  
(должность, кафедра, Ф.И.О. руководителя)

**Перечень специальных практических навыков  
вариативной части практики стационарной специализированной помощи**

№	Наименование навыка	Количество
1.	Методика клинического исследования урологического больного.	
2.	Анализ лабораторных исследований крови, мочи, пунктатов, биопсий, онкомаркеров и спермограмм	
3.	Анализ рентгенологических исследований (обзорная, экскреторная урография, ретроградных и антеградных исследований, КТ и МРТ);	
4.	Анализ радионуклидных исследований почек и костей.	
5.	Анализ ультразвуковых исследований органов мочеполовой системы.	
6.	Проведение инструментально-эндоскопических исследований (цистоскопия, уретроскопия и др.).	
7.	Составление плана клинических исследований урологических больных.	
8.	Постановка клинического диагноза в соответствии с МКБ.	
9.	Определение тактики лечения и назначение медикаментозной терапии в соответствии с клиническими рекомендациями.	
10.	Ассистенция во время урологических операций.	
11.	Оформление медицинской документации	

Руководитель практики \_\_\_\_\_ / \_\_\_\_\_ /  
(подпись руководителя) Ф.И.О.

федеральное государственное бюджетное образовательное учреждение  
высшего образования  
«Ивановский государственный медицинский университет»  
Министерства здравоохранения Российской Федерации

Приложение 1  
к рабочей программе практики

**Оценочные средства и методические материалы  
для проведения промежуточной аттестации по практике  
«Производственная (клиническая) практика – вариативная часть»**

Уровень высшего образования: подготовка кадров высшей квалификации

Тип образовательной программы: программа ординатуры

Направление подготовки: **31.08.68 Урология**

Квалификация выпускника: **врач – уролог**

Форма обучения: очная

Срок освоения образовательной программы: 2 года

Код дисциплины: Б2.В1



# 1. Паспорт ОС по практике «Производственная (клиническая) практика – вариативная часть»

## 1.1. Компетенции, формированию которых способствует дисциплина

Код	Наименование компетенции	Этапы формирования
ПК-2	готовность к проведению профилактических медицинских осмотров, диспансеризации и осуществлению диспансерного наблюдения за здоровыми и хроническими больными	4 семестр
ПК-5	готовность к определению у пациентов патологических состояний, симптомов, синдромов заболеваний, нозологических форм в соответствии с Международной статистической классификацией болезней и проблем, связанных со здоровьем	4 семестр
ПК-6	готовность к ведению и лечению пациентов, нуждающихся в оказании урологической медицинской помощи	4 семестр
ПК-10	готовность к применению основных принципов организации и управления в сфере охраны здоровья граждан, в медицинских организациях и их структурных подразделениях	4 семестр

## 1.2. Программа оценивания результатов обучения по дисциплине

№ п.	Коды компетенций	Контролируемые результаты обучения	Виды контрольных заданий (оценочных средств)	Аттестационное испытание, время и способы его проведения
1.	ПК-2	<p><b>Знает:</b> организационные аспекты проведения профилактических медицинских осмотров и диспансеризации</p> <p><b>Умеет:</b> проводить профилактические медицинские осмотры, осуществлять диспансерное наблюдение</p> <p><b>Владеет:</b> методами клинического обследования пациента</p>	<p>1. <i>Дневник практики</i></p> <p>2. <i>Ситуационные задачи</i></p>	<p><i>Зачет с оценкой,</i></p> <p><i>4 семестр</i></p>
2.	ПК-5	<p><b>Знает:</b></p> <ul style="list-style-type: none"> <li>- основные патологические состояния, симптомы и синдромы заболеваний, нозологические формы в соответствии с Международной статистической классификацией болезней и проблем, связанных со здоровьем</li> </ul> <p><b>Умеет:</b></p> <ul style="list-style-type: none"> <li>- провести квалифицированную диагностику заболеваний на основе данных клинического обследования;</li> <li>- провести квалифицированную диагностику заболеваний на основе данных дополнительных инструментальных и лабораторных методов обследования;</li> <li>- сформулировать клинический диагноз в соответствии с Международной статистической классификацией болезней и проблем, связанных со здоровьем;</li> </ul> <p><b>Владеет</b></p>	<p>1. <i>Дневник практики</i></p> <p>2. <i>Ситуационные задачи</i></p>	<p><i>Зачет с оценкой,</i></p> <p><i>4 семестр</i></p>

		- методами диагностики патологических состояний при использовании результатов клинических и дополнительных методов исследования;		
3.	ПК-6	<b>Знает:</b> основные порядки и стандарты ведения и лечения пациентов, нуждающихся в оказании урологической медицинской помощи <b>Умеет:</b> использовать необходимые методы для ведения и лечения пациентов, нуждающихся в оказании урологической медицинской помощи <b>Владеет:</b> навыком составления плана ведения и лечения пациентов, нуждающихся в оказании урологической медицинской помощи	1. Дневник практики 2. Ситуационные задачи	Зачет с оценкой, 4 семестр
4.	ПК-10	<b>Знает:</b> - основы законодательства о здравоохранении и основные документы, определяющие деятельность лечебного учреждения; - общие вопросы деятельности лечебного учреждения в условиях страховой медицины; - принципы медицинской статистики, учета и анализа основных показателей деятельности лечебного учреждения; <b>Умеет:</b> - проводить экспертизу временной утраты трудоспособности <b>Владеет:</b> оформлением учетно-отчетной документации в лечебном учреждении	1. Ситуационные задачи	Зачет с оценкой, 4 семестр

## 2. Оценочные средства

### 2.1. Оценочное средство: дневник практики

#### 2.1.1. Содержание

Во время аттестации по итогам производственной практики проверяется документация, оформленная студентом:

Дневник производственной практики (ПК-2, ПК-5, ПК-6) оформляется в соответствии с требованиями Положения об организации проведения практики обучающихся по образовательным программам высшего образования – программам ординатуры

#### 2.1.2. Критерии и шкала оценки

Оценка «отлично» выставляется в случае правильного оформления всех разделов дневника, достаточного объема проведенной работы, выполнения необходимых манипуляций, правильного изложения клинических данных, грамотных формулировок клинических диагнозов, назначения больным адекватной терапии, наличия оформленной характеристики базового руководителя с оценкой «отлично» результатов работы.

Оценка «хорошо» выставляется при наличии оформленных разделов дневника, достаточного объема проведенной работы, выполнения достаточного объема манипуляций, правильного изложения клинических данных, несущественных ошибках при формулировке клинических диагнозов, назначения больным адекватной терапии, наличия оформленной характеристики базового руководителя с оценкой «отлично» или «хорошо» результатов работы.

Оценка «удовлетворительно» выставляется при наличии ошибок при изложении основных разделов, недостаточного объема выполненных манипуляций, ошибок при формулировке

клинических диагнозов, наличия оформленной характеристики базового руководителя с положительной оценкой результатов работы.

Оценка «неудовлетворительно» выставляется при полном несоблюдении схемы оформления дневника, неадекватном изложении основных разделов, отсутствии некоторых разделов, неправильных формулировках клинического диагноза, неадекватном и необоснованном назначении лекарственных препаратов, отсутствия характеристики базового руководителя или при наличии оформленной характеристики базового руководителя с отрицательной оценкой результатов работы.

### **2.1.3. Методические указания по организации и процедуре оценивания:**

Преподаватель проверяет основные разделы дневника, при необходимости, задавая вопросы по клиническим случаям, формулировкам диагнозов, лечению. Ординатор комментирует записи, сделанные в «Дневнике производственной практики». Оценивается правильность оформления обязательных разделов дневника, оформления клинических диагнозов, объем выполненных навыков.

## **2.2. Оценочное средство: комплект ситуационных задач.**

### **2.2.1. Содержание**

Аттестация практических навыков проводится на ситуационных задачах и представляет собой проверку навыков клинического мышления (оценка результатов физикального обследования, интерпретация данных лабораторных и инструментальных методов обследования, оформление клинического диагноза, определения тактики ведения и лечения пациента).

*Пример ситуационной задачи:*

Больной 65 лет обратился к урологу с жалобами на сильные позывы к мочеиспусканию, невозможность самостоятельного мочеиспускания, боль внизу живота. Указанные симптомы нарастают в течение 14 часов.

*Выполните задания:*

1. Оцените состояние пациентки, поставьте предварительный диагноз (ПК-5).
2. Составьте план и оцените данные дополнительных методов исследования (ПК-5).
3. Сформулируйте клинический диагноз (ПК-5).
4. Определите тактику ведения и составьте план лечения (ПК-6).
5. составьте план диспансерного наблюдения (ПК-2).
6. Назовите документы, которые необходимо заполнить при поступлении и ведении пациента (ПК-10).

### **2.2.2. Критерии и шкала оценки**

Оценка «отлично» выставляется в случае грамотного анализа выявленных симптомов и синдромов, формулирования предварительного диагноза, составления адекватного и обоснованного плана обследования пациента, грамотной оценки результатов дополнительных методов обследования, правильной формулировки клинического диагноза в соответствии с современными классификациями, обоснованного и адекватного назначения средств медикаментозной и немедикаментозной терапии.

Оценка «хорошо» выставляется в случае проведения анализа основных симптомов и синдромов, формулирования предварительного диагноза основного заболевания, составления адекватного плана обследования пациента, проведения оценки результатов дополнительных методов обследования, правильной формулировки клинического диагноза без полной детализации, адекватного назначения средств медикаментозной и немедикаментозной терапии.

Оценка «удовлетворительно» выставляется в случае простого перечисления выявленных симптомов и синдромов, определения основной нозологической формы, перечисления методов

обследования пациента и их оценки, краткой формулировки клинического диагноза, перечисления средств медикаментозной и немедикаментозной терапии.

Оценка «неудовлетворительно» выставляется в случае отсутствия формулировок симптомов и синдромов, неадекватного определения нозологической формы, невозможности составить план обследования и оценить полученные результаты дополнительных методов обследования, отсутствии правильной формулировки клинического диагноза.

### **2.2.3. Методические указания по организации и процедуре оценивания:**

Оценка практических навыков осуществляется на базах производственной практики в ходе выполнения заданий к клинической ситуации. Оценивается каждое задание по 5-бальной системе.

### **3. Критерии получения студентом зачета по дисциплине**

Итоговая оценка на зачете по производственной практике формируется как среднее арифметическое оценок за два этапа. И выставляется в 5-бальной системе в дневник производственной практики, зачетную ведомость и зачетную книжку ординатора.

## **СИТУАЦИОННЫЕ ЗАДАЧИ**

### **АМБУЛАТОРНАЯ ПОМОЩЬ**

#### **№ 1**

Больной 52 лет явился на прием к урологу с жалобами на выделение при половом сношении спермы бурого цвета. При лабораторном исследовании выявлена гемоспермия.

Выполните задания:

1. Оцените состояние пациентки, поставьте предварительный диагноз (ПК-5).
2. Составьте план и оцените данные дополнительных методов исследования (ПК-5).
3. Сформулируйте клинический диагноз (ПК-5).
4. Определите тактику ведения и составьте план лечения (ПК-6).
5. составьте план диспансерного наблюдения (ПК-2).
6. Назовите документы, которые необходимо заполнить при поступлении и ведении пациента (ПК-10).

#### **№ 2**

Больной 65 лет жалуется на позывы к мочеиспусканию при ходьбе и тряской езде. Иногда происходит прерывание струи мочи при мочеиспускании.

Выполните задания:

1. Оцените состояние пациентки, поставьте предварительный диагноз (ПК-5).
2. Составьте план и оцените данные дополнительных методов исследования (ПК-5).
3. Сформулируйте клинический диагноз (ПК-5).
4. Определите тактику ведения и составьте план лечения (ПК-6).
5. составьте план диспансерного наблюдения (ПК-2).
6. Назовите документы, которые необходимо заполнить при поступлении и ведении пациента (ПК-10).

#### **№ 3**

Больной 65 лет обратился к урологу с жалобами на сильные позывы к мочеиспусканию, невозможность самостоятельного мочеиспускания, боль внизу живота. Указанные симптомы нарастают в течение 14 часов.

Выполните задания:

1. Оцените состояние пациентки, поставьте предварительный диагноз (ПК-5).
2. Составьте план и оцените данные дополнительных методов исследования (ПК-5).

3. Сформулируйте клинический диагноз (ПК-5).
4. Определите тактику ведения и составьте план лечения (ПК-6).
5. составьте план диспансерного наблюдения (ПК-2).
6. Назовите документы, которые необходимо заполнить при поступлении и ведении пациента (ПК-10).

#### **№ 4**

Больной 70 лет жалуется на слабость, головную боль, тошноту, рвоту, непроизвольное выделение мочи из уретры по каплям. Кожные покровы бледные, язык сухой, обложен коричневым налетом. Живот мягкий, почки не пальпируются, симптом Пастернацкого отрицательный с обеих сторон. Перкуторно мочевого пузыря определяется на 6 см над лоном. Предстательная железа, равномерно увеличена, плотно - эластичной консистенции, поверхность ее гладкая, междолевая бороздка сглажена. Мочевина сыворотки крови 18 мг./л

Выполните задания:

1. Оцените состояние пациентки, поставьте предварительный диагноз (ПК-5).
2. Составьте план и оцените данные дополнительных методов исследования (ПК-5).
3. Сформулируйте клинический диагноз (ПК-5).
4. Определите тактику ведения и составьте план лечения (ПК-6).
5. составьте план диспансерного наблюдения (ПК-2).
6. Назовите документы, которые необходимо заполнить при поступлении и ведении пациента (ПК-10).

#### **№ 5**

При обследовании больного во время диспансеризации вы пальпируете в животе малоподвижное безболезненное образование с обеих сторон позвоночника. Больной жалоб не предъявляет.

Выполните задания:

1. Оцените состояние пациентки, поставьте предварительный диагноз (ПК-5).
2. Составьте план и оцените данные дополнительных методов исследования (ПК-5).
3. Сформулируйте клинический диагноз (ПК-5).
4. Определите тактику ведения и составьте план лечения (ПК-6).
5. составьте план диспансерного наблюдения (ПК-2).
6. Назовите документы, которые необходимо заполнить при поступлении и ведении пациента (ПК-10).

#### **№6**

Больная 48 лет отмечает общую слабость, сухость во рту, повышение артериального давления, тупую боль в поясничной области, преходящие рези при мочеиспускании. Ранее неоднократно лечилась стационарно по поводу пиелонефрита. Две беременности из трех осложнились пиелонефритом. При осмотре телосложение правильное, питание повышенное. Кожные покровы сухие, бледные. Пульс 76 уд/мин. АД - 180/110 мм рт. ст. Живот мягкий, безболезненный. Почки не пальпируются. Симптом Пастернацкого отрицателен с обеих сторон. Дизурических расстройств нет.

Выполните задания:

1. Оцените состояние пациентки, поставьте предварительный диагноз (ПК-5).
2. Составьте план и оцените данные дополнительных методов исследования (ПК-5).
3. Сформулируйте клинический диагноз (ПК-5).
4. Определите тактику ведения и составьте план лечения (ПК-6).
5. составьте план диспансерного наблюдения (ПК-2).
6. Назовите документы, которые необходимо заполнить при поступлении и ведении пациента (ПК-10).

#### **№ 7**

Больной 44 лет отмечает учащенное, иногда болезненное мочеиспускание в течение трех месяцев. Последнюю неделю периодически возникают тупые боли внизу живота. Из анамнеза: работает на предприятии анилиновых красителей. Обращался в кожновенерологический диспансер. Заболеваний, передающихся половым путем, не обнаружено. Объективно: область почек визуально не изменена. Почки не пальпируются. Симптом Пастернацкого отрицателен. В анализе крови обращает на себя внимание ускорение СОЭ до 30 мм/ч. Анализ мочи: удельный вес 1020, реакция кислая, лейкоциты до 3 – 5 в п/зрения, эритроциты свежие до 8 – 10 в п/зрения.

Выполните задания:

1. Оцените состояние пациентки, поставьте предварительный диагноз (ПК-5).
2. Составьте план и оцените данные дополнительных методов исследования (ПК-5).
3. Сформулируйте клинический диагноз (ПК-5).
4. Определите тактику ведения и составьте план лечения (ПК-6).
5. составьте план диспансерного наблюдения (ПК-2).
6. Назовите документы, которые необходимо заполнить при поступлении и ведении пациента (ПК-10).

### **№ 8**

У пациента 27 лет мужское бесплодие в течение 3 лет. При обследовании выявлены следующие признаки: вены семенного канатика слева варикозно расширены, левое яичко уменьшено в размерах.

Выполните задания:

1. Оцените состояние пациентки, поставьте предварительный диагноз (ПК-5).
2. Составьте план и оцените данные дополнительных методов исследования (ПК-5).
3. Сформулируйте клинический диагноз (ПК-5).
4. Определите тактику ведения и составьте план лечения (ПК-6).
5. составьте план диспансерного наблюдения (ПК-2).
6. Назовите документы, которые необходимо заполнить при поступлении и ведении пациента (ПК-10).

## СТАЦИОНАРНАЯ ПОМОЩЬ

### **№ 1**

В урологическое отделение поступила женщина 35 лет с жалобами на приступообразные боли в правой поясничной области, сопровождающиеся тошнотой, рвотой и частыми позывами к мочеиспусканию. На обзорном снимке мочевых путей, на уровне поперечного отростка 4-го поясничного позвонка справа определяется тень подозрительная на конкремент, овальной формы, размерами 0.5\*0.5 см

Выполните задания:

1. Оцените состояние пациентки, поставьте предварительный диагноз (ПК-5).
2. Составьте план и оцените данные дополнительных методов исследования (ПК-5).
3. Сформулируйте клинический диагноз (ПК-5).
4. Определите тактику ведения и составьте план лечения (ПК-6).
5. составьте план диспансерного наблюдения (ПК-2).
6. Назовите документы, которые необходимо заполнить при поступлении и ведении пациента (ПК-10).

### **№ 2**

У больного 60 лет безболевая макрогематурия с червеобразными сгустками крови. При цистоскопии слизистая мочевого пузыря нормальная, из устья левого мочеточника обнаружено выделение крови. На обзорной рентгенограмме мочевых путей контуры почек не определяются,

теней подозрительных на конкременты в проекции мочевых путей нет. На экскреторных урограммах патологических изменений в проекции чашечно-лоханочной системы не выявлено. Пассаж контрастного вещества по мочеточникам не нарушен.

Выполните задания:

1. Оцените состояние пациентки, поставьте предварительный диагноз (ПК-5).
2. Составьте план и оцените данные дополнительных методов исследования (ПК-5).
3. Сформулируйте клинический диагноз (ПК-5).
4. Определите тактику ведения и составьте план лечения (ПК-6).
5. составьте план диспансерного наблюдения (ПК-2).
6. Назовите документы, которые необходимо заполнить при поступлении и ведении пациента (ПК-10).

### **№ 3**

Больной 34 лет доставлен в клинику по поводу боли левой поясничной области, возникшей после падения и ушиба левой поясничной области. Из анамнеза известно, что после травмы дважды была макрогематурия. Состояние пациента удовлетворительное. Пульс и артериальное давление нормальные. Со стороны органов грудной клетки и брюшной полости патологических изменений нет. Имеется небольшая припухлость в левой поясничной области.

Выполните задания:

1. Оцените состояние пациентки, поставьте предварительный диагноз (ПК-5).
2. Составьте план и оцените данные дополнительных методов исследования (ПК-5).
3. Сформулируйте клинический диагноз (ПК-5).
4. Определите тактику ведения и составьте план лечения (ПК-6).
5. составьте план диспансерного наблюдения (ПК-2).
6. Назовите документы, которые необходимо заполнить при поступлении и ведении пациента (ПК-10).

### **№ 4**

Больной 35 лет поступил в клинику по поводу боли в надлобковой области, ишурии. Из анамнеза известно, что 3 часа назад, будучи в состоянии алкогольного опьянения, получил удар в надлобковую область. Попытка осуществить самостоятельное мочеиспускание была безуспешной. Положение больного вынужденное. Сидит, согнувшись, держит руками за низ живота. Имеется симптом «ваньки-встаньки». При ректальном исследовании имеет место нависание передней стенки прямой кишки. В животе определяется свободная жидкость.

Выполните задания:

1. Оцените состояние пациентки, поставьте предварительный диагноз (ПК-5).
2. Составьте план и оцените данные дополнительных методов исследования (ПК-5).
3. Сформулируйте клинический диагноз (ПК-5).
4. Определите тактику ведения и составьте план лечения (ПК-6).
5. составьте план диспансерного наблюдения (ПК-2).
6. Назовите документы, которые необходимо заполнить при поступлении и ведении пациента (ПК-10).

### **№ 5**

Больная 35 лет поступила в клинику с жалобами на боль в поясничной области, повышение температуры тела до 39 град. С, озноб. Больна 2-й день.

Правильного телосложения. Температура град. Пульс 100 уд/мин, ритмичный, удовлетворительного наполнения. В легких везикулярное дыхание. Язык сухой, не обложен. Живот мягкий. Симптом Пастернацкого положителен слева. Дизурии нет. Микрогематурия, лейкоцитурия. При УЗИ отмечается дилатация чашечно-лоханочной системы слева. Подвижность левой почки ограничена. Ультразвуковая картина правой почки не изменена. На обзорном снимке мочевой системы, на уровне поперечного отростка 3 слева – тень, подозрительная на конкремент, размерами 9\*4 мм. На

эксреторных урограммах патологических образований в чашечно-лоханочной системе правой почки нет. Пассаж контрастного вещества по мочеточнику не нарушен. Слева умеренная пиелозктазия. Расширение мочеточника проксимальнее вышеописанной тени конкремента. При полипозиционной урографии тень конкремента совпадает с тенью мочеточника, выполненного контрастным веществом.

Выполните задания:

1. Оцените состояние пациентки, поставьте предварительный диагноз (ПК-5).
2. Составьте план и оцените данные дополнительных методов исследования (ПК-5).
3. Сформулируйте клинический диагноз (ПК-5).
4. Определите тактику ведения и составьте план лечения (ПК-6).
5. составьте план диспансерного наблюдения (ПК-2).
6. Назовите документы, которые необходимо заполнить при поступлении и ведении пациента (ПК-10).

### **№ 6**

Больной 62 лет поступил в стационар с жалобами на общую слабость, плохой аппетит, повышение температуры до 37,3° С, выделение крови с мочой дважды на протяжении последних двух месяцев. Живот мягкий. Почки не пальпируются. Симптом Пастернацкого отрицателен. Наружные половые органы развиты правильно. Простата гладкая, эластической консистенции, не увеличена, безболезненная, срединная бороздка прослеживается. Мочеиспускание свободное. Анемия, эозинофилия, микрогематурия. За время пребывания в клинике была однократная макрогематурия.

Выполните задания:

1. Оцените состояние пациентки, поставьте предварительный диагноз (ПК-5).
2. Составьте план и оцените данные дополнительных методов исследования (ПК-5).
3. Сформулируйте клинический диагноз (ПК-5).
4. Определите тактику ведения и составьте план лечения (ПК-6).
5. составьте план диспансерного наблюдения (ПК-2).
6. Назовите документы, которые необходимо заполнить при поступлении и ведении пациента (ПК-10).

### **№ 7**

30 летняя беременная направлена в урологическое отделение с жалобами на приступообразные боли в поясничной области справа, озноб, повышение температуры тела до 38-39 градусов, мутность мочи. Из анамнеза выяснено, что больная в прошлом в условиях амбулатория лечилась по поводу инфекции мочевого тракта.

Выполните задания:

1. Оцените состояние пациентки, поставьте предварительный диагноз (ПК-5).
2. Составьте план и оцените данные дополнительных методов исследования (ПК-5).
3. Сформулируйте клинический диагноз (ПК-5).
4. Определите тактику ведения и составьте план лечения (ПК-6).
5. составьте план диспансерного наблюдения (ПК-2).
6. Назовите документы, которые необходимо заполнить при поступлении и ведении пациента (ПК-10).



