

Пороки развития орорфациальной области.

1-е занятие

До начала изучения темы пройдите
тестирование по
ссылке

<https://forms.gle/sHjqhCADWyqHTFzj6>

Опишите один макропрепарат
согласно закрепленному за каждым
студентом списочному номеру в
группе

(списки групп прилагаются)

работы отправлять на почту кафедры
patanat.isma@mail.ru в день и часы
согласно расписанию занятий
(отправляются одним файлом всей
группой)

1

хейлосхиз



2

хейлосхиз



3

палатосхииз



4

палатосхииз

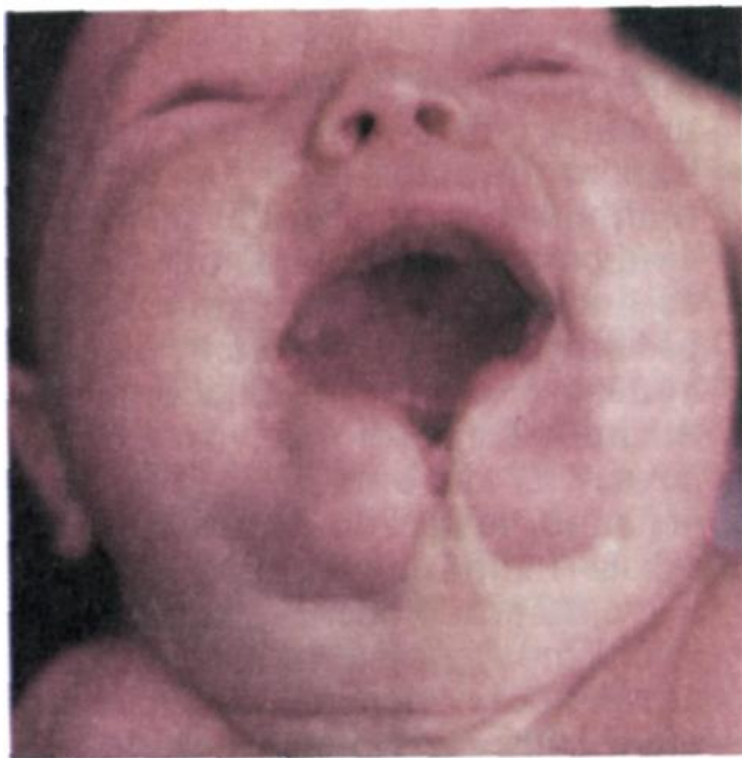


5

ХЕЙЛОГНАТОПАЛАТОСХИЗ - сквозная расщелина верхней губы и нёба. Дисплазия ушных раковин.



6 Срединная расщелина нижней губы и нижней челюсти

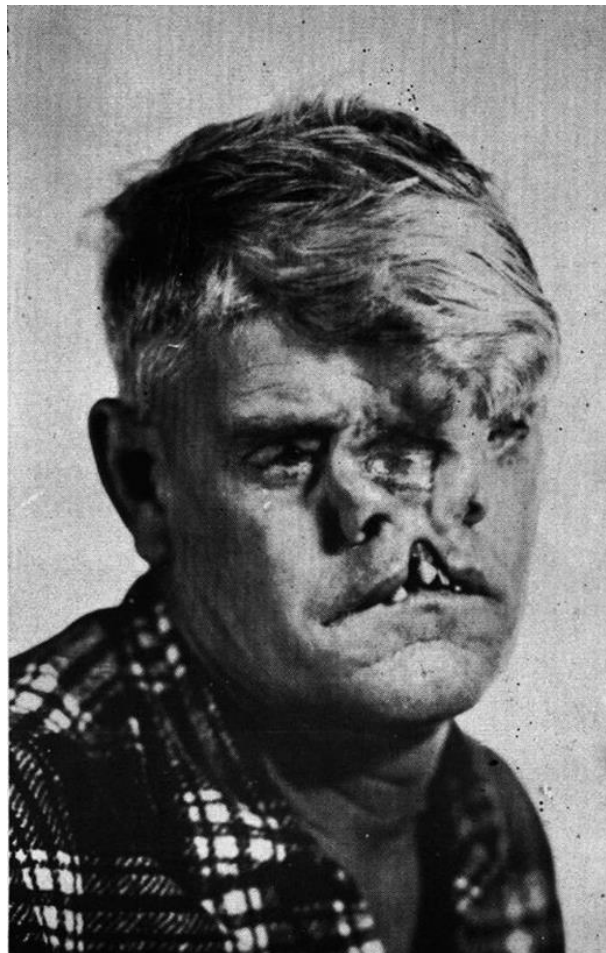


7 **Косая расщелина лица** (косая колобома)
ротоглазная форма



8

фронтоназальная дисплазия,
назальная расщелина, двойной нос



9

Макростомия



10 Короткая уздечка верхней губы.
 Диастема.



11

Добавочный нос или хоботок



12

Гипертелоризм



13

Прогнатия



14

Агнатия



15

Латерогнатия



16

Макроглоссия



17

Микроденция

Шиловидный зуб



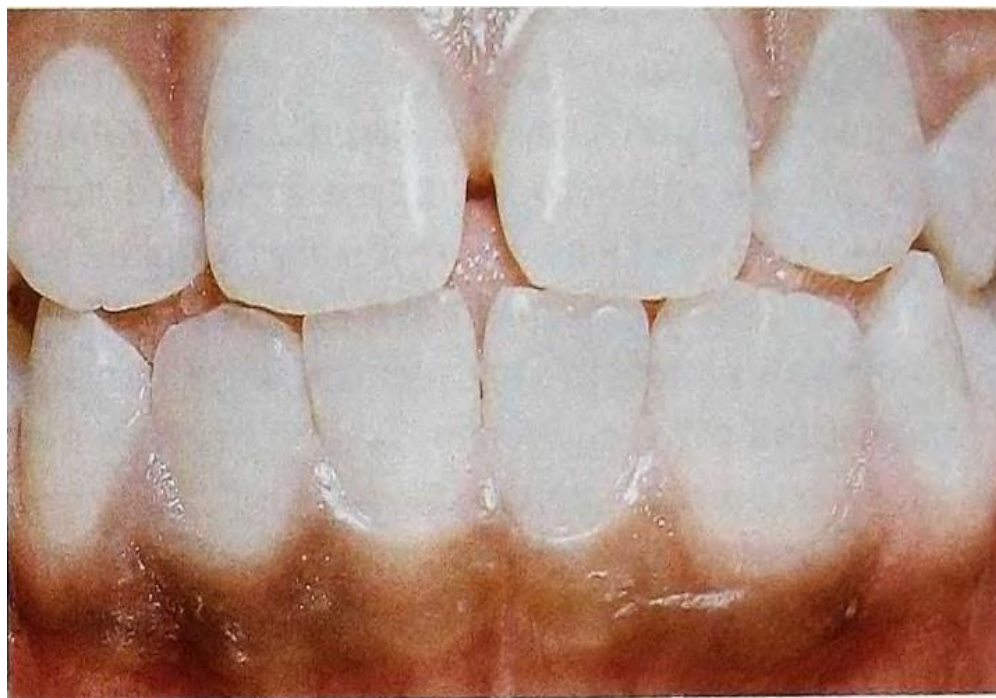
18

Макродентия (мегалодонтия)



19

Удвоение нижнего латерального резца



20

Двустороннее слияние резцов



21

Эвагинация зуба (бугорок Леонга)



22

Когтевидный бугорок



23

Протостилид



24

Эктопия эмали (эмалиевая жемчужина)



25

Небно-десневая борозда



26

Гипоплазия эмали



27

Болезнь Стейнтона-Капдепона



28

Незавершенный амелогенез



29

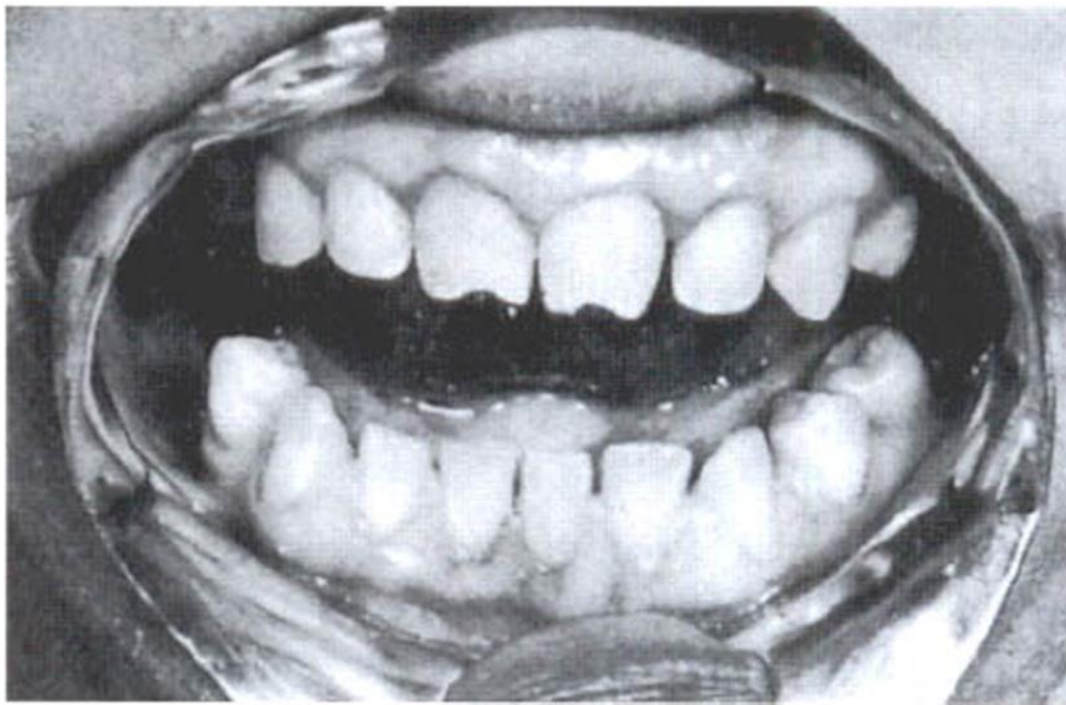
Несовершенный амелогенез



30 Незавершенный дентиногенез



31 Поздний врожденный сифилис



зубы Гетчинсона

32

Нарушение прорезывания зубов



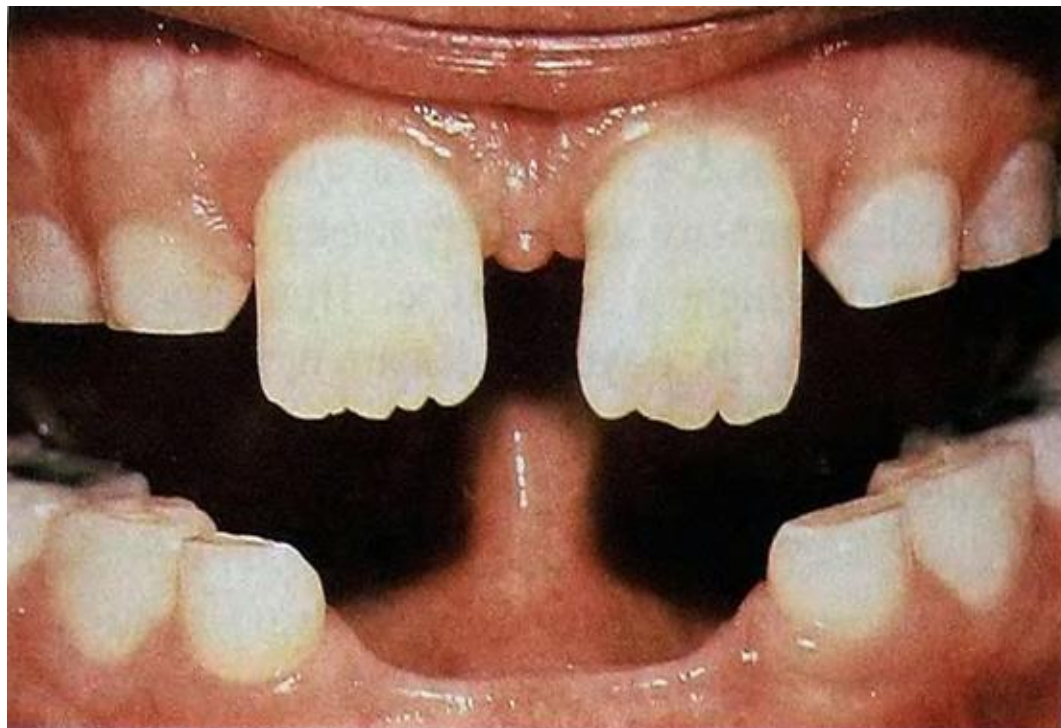
33

Гиподентия



34

Олигодентия



35

Гипердентия



36

Гипердентия



37

Транспозиция верхних клыка и резца



38 Эктопическое прорезывание зубов с ротацией и смещением

