

Ресурсы библиотеки Ивановского государственного медицинского университета



2024

Как найти книгу в электронном каталоге ИвГМУ



БИБЛИОТЕКА
ИВАНОВСКОГО МЕДИЦИНСКОГО УНИВЕРСИТЕТА

<http://libisma.ru/>

г. Иваново
ул. Садовая, д. 36
(4932) 59-09-78
libraryisma@mail.ru

Университет Главная О библиотеке Электронные полки обучающихся НОК "Иваново"

Главное меню

- Документы
- Преподавателям
- Исследователям
- Студентам
- Ресурсы
- Выставки



Слово о библиотеке

Базы данных

- Электронная библиотека
- ЭБС Консультант студента
- СИС MedBaseGeotar
- СЭБ ЛАНЬ

Новые книги

[Версия сайта для слабовидящих](#)

Ирбис64+

Электронная библиотека



Введите логин и пароль

Логин:

Пароль:


Войти через LDAP

[Восстановить пароль](#) или [Войти как Гость](#)

1. В меню «БАЗЫ ДАННЫХ» выбрать закладку «ЭЛЕКТРОННАЯ БИБЛИОТЕКА».
2. Ввести свой логин и пароль.

Как найти книгу в электронном каталоге ИВГМУ

Ирбис64+ Формуляр читателя Выход



Читатель

Миронов
Николай
Сергеевич


[Изменить пароль](#)

[Литература на руках](#)
[История](#)
[Закладки](#)
[Мои запросы](#)
[Регистрация в ЭБС](#)
[Загрузить текст в ЭБ](#)

База данных: Книги по медицине и смежным наукам с 2000 года

Чтобы слово было найдено в точности в том виде, как указано, заключите его в двойные кавычки. Например: "Соколов"

Я ищу:

Библиографический поиск  Дополнительные параметры

Поиск по конкретным данным


Для поиска по ключевым словам

- Для начала поиска необходимо:**
- 1. Выбрать базу данных;**
 - 2. Написать поисковый запрос;**
 - 3. Нажать кнопку «Искать»»**

База данных: Книги по медицине и смежным наукам с 2000 года

Чтобы слово было найдено в точности в том виде, как указано, заключите его в двойные кавычки. Например: "Соколов"

Я ищу:

Библиографический поиск  Дополнительные параметры

Автор

Заглавие

Тематика (ГРНТИ)

Вид издания

Год издания с по

Дата поступления с по

Наличие полного текста

Коллекция

Дополнительные возможности
Дополнительные параметры

Отсортировать найденные документы по:
ветору заглавию году издания типу документа

Показать аннотацию: (<>) [Электронный ресурс] : М-во образования и науки Р.Ф. : М. : 2017. - 655 с. : ил. - Предм. указ. : с. 641-655. - ISBN 978-5-4235-0230-0 (в пер.) : 4000.00 р. - Текст : непосредственный.

Общее количество найденных документов : 73

Предыдущая 1 2 3 4 5 6 7 8 9 10 11 12 13 14 15

71.



611(07)

Л 641

Литвиненко, Лидия Михайловна

Анатомия человека : атлас для стоматологов, стоматологов-ортопедов : учебное пособие для использования в учебном процессе образовательных учреждений, реализующих програм образования по специальностям 31.08.72 "Стоматология общей практики", 31.08.75 "Стоматология ортопедическая" : [гриф] / Л. М. Литвиненко, Д. Б. Никитюк ; М-во образования и науки Р.Ф. - М. : Литтерра, 2017. - 655 с. : ил. - Предм. указ. : с. 641-655. - ISBN 978-5-4235-0230-0 (в пер.) : 4000.00 р. - Текст : непосредственный.

ГРНТИ 34.41.35

УДК 611(07)

MeSH-главная:

АНАТОМИЯ (обучение)

MeSH-не главная:

АТЛАСЫ

УЧЕБНЫЕ ПОСОБИЯ

Кл.слова (ненормированные): Система костная -- Система мышечная -- Спланхнология -- Система пищеварительная -- Система дыхательная -- Система мочеполовая -- Железы эндокринные -- Система иммунная -- Ангиология -- Система нервная -- Чувств органы -- для стоматологов

Аннотация: Учебное пособие "Анатомия человека. Атлас для стоматологов, стоматологов-ортопедов" в настоящий момент является единственным изданием подобного профиля. Оно иллюстрировано более чем рисунками и фотографиями, на которых отражена макроанатомия органов всех систем организма человека с элементами микроанатомии. Основное место отведено анатомии головы и шеи, зубочелюстных сегмент половым и возрастным особенностям строения верхней и нижней челюсти при наличии полного комплекта зубов, после их частичной или полной потери. Показаны варианты и аномалии развития челюстей, зубов, их кровоснабжения, иннервации, венозного и лимфатического оттока от них. Представлены фасции и клетчаточные пространства шеи и головы. Особое внимание уделено межчелюстному пространству и клетчатч пространствам дна полости рта, а также тому, что необходимо знать ортопеду-стоматологу и стоматологу для лечения больных. В атласе использована современная Международная анатомическая номенклатура. материал изложен кратко, сжато, без ненужной детализации, но в то же время охватывает все необходимые разделы для подготовки соответствующих специалистов. Издание предназначено как для студентов стоматологического профиля высшего и среднего образования, так и для врачей-стоматологов, ортопедов-стоматологов и специалистов в области челюстно-лицевой хирургии.

Доп.точки доступа: Никитюк, Дмитрий Борисович

Экземпляры

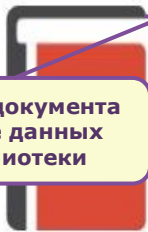
Заказать

Кол-во книговыдач: 0

Результатом поиска в каталоге является список литературы, сформированный в соответствии с заданными параметрами

Что есть что в Электронном каталоге

3.



Шифр документа в базе данных библиотеки

611(07)

Л 641

Литвиненко, Лидия Михайловна

Анатомия человека : атлас для стоматологов, стоматологов-ортопедов : учебное пособие для использования в учебном процессе образовательных учреждений, реализующих программы высшего образования по специальностям 31.08.72 "Стоматология общей практики", 31.08.75 "Стоматология ортопедическая" : [гриф] / Л. М. Литвиненко, Д. Б. Никитюк ; М-во образования и науки Р.Ф. - М. : Литтерра, 2017. - 655 с. : ил. - Предм. указ. : с. 641-655. - ISBN 978-5-4235-0230-0 (в пер.) : 4000.00 р. - Текст : непосредственный.

ГРНТИ 34.41.35

УДК 611(07)

MeSH-главная:

АНАТОМИЯ (обучение)

MeSH-не главная:

АТЛАСЫ

Год издания

Заглавие книги

Фамилия автора

УЧЕБНЫЕ ПОСОБИЯ

Кл.слова (ненормированные): Система костная -- Система мышечная -- Спланхнология -- Система пищеварительная -- Система дыхательная -- Система мочеполовая -- Железы эндокринные -- Система иммунная -- Ангиология -- Система нервная -- Чувств органы -- для стоматологов

Аннотация: Учебное пособие "Анатомия человека. Атлас для стоматологов, стоматологов-ортопедов" в настоящий момент является единственным изданием подобного профиля. Оно иллюстрировано более чем 540 рисунками и фотографиями, на которых отражена макроанатомия органов всех систем организма человека с элементами микроанатомии. Основное место отведено анатомии головы и шеи, зубочелюстных сегментов, половым и возрастным особенностям строения верхней и нижней челюсти при наличии полного комплекта зубов, после их частичной или полной потери. Показаны варианты и аномалии развития челюстей, зубов, особенности их кровоснабжения, иннервации, венозного и лимфатического оттока от них. Представлены фасции и клетчаточные пространства шеи и головы. Особое внимание уделено межчелюстному пространству и клетчаточным пространствам дна полости рта, а также тому, что необходимо знать ортопеду-стоматологу и стоматологу для лечения больных. В атласе использована современная Международная анатомическая номенклатура. Фактический материал изложен кратко, сжато, без ненужной детализации, но в то же время охватывает все необходимые разделы для подготовки соответствующих специалистов. Издание предназначено как для студентов стоматологического профиля высшего и среднего образования, так и для врачей-стоматологов, ортопедов-стоматологов и специалистов в области челюстно-лицевой хирургии.

Доп.точки доступа: Никитюк, Дмитрий Борисович

Экземпляры

Дополнительные возможности электронного каталога

9.



611.018(07)
Г 516

Гистология, эмбриология, цитология : учебник : для студентов учреждений высшего профессионального образования, обучающихся по специальностям 31.05.01 "Лечебное дело", 32.05.01 "Медико-профилактическое дело", 31.05.02 "Педиатрия" по дисциплине "**Гистология, эмбриология, цитология**" : [гриф] / Ю. И. Афанасьев, Б. В. Алешин, Н. П. Барсуков [и др.] ; под ред. Ю. И. Афанасьева [и др.] ; М-во науки и высш. образования РФ. - 7-е изд., перераб. и доп. - Москва : ГЭОТАР-Медиа, 2021. - 828 с. : ил. - Библиогр.: с. 820-821. - Предм. указ.: с. 822-828. - ISBN 978-5-9704-6158-7 (в пер.) : 2910.00 р. - Текст : непосредственный.

ГРНТИ [34.41.15](#) [34.21](#) [34.19](#)

УДК [611.018\(07\)](#) [611.013\(07\)](#)

MeSH-главная:

ГИСТОЛОГИЯ (обучение)

ЭМБРИОЛОГИЯ (обучение)

ЦИТОЛОГИЯ (обучение)

MeSH-не главная:

УЧЕБНИКИ

Кл.слова (ненормированные): [Клетка](#) -- [Ткани](#) -- [Система нервная](#) -- [Чувств органы](#) -- [Система сердечно-сосудистая](#) -- [Система кроветворения](#) -- [Система эндокринная](#) -- [Система пищеварительная](#) --

[Система дыхательная](#) -- [Кожа](#) -- [Система мочеполовая](#) -- [Эмбриогенез](#)

Доп.точки доступа: [Афанасьев, Юлий Иванович](#); [Алешин, Борис Владимирович](#); [Барсуков, Николай Петрович](#); [Винников, Яков Абрамович](#); [Данилов, Ревхат Константинович](#); [Катинас, Георгий Сильвестрович](#); [Афанасьев, Юлий Иванович](#) [Иред \ \ Юрина, Нина Алексеевна](#) [Иред \ \ Барсуков, Николай Петрович](#) [Иред \ \ Шаповалова, Елена Юрьевна](#) [Иред \ \ Министерство науки и высшего образования РФ](#)

[Экземпляры](#)

[Учебная литература](#)

Заказать

Сформировать прямую ссылку на документ

Кол-во книговыдач: 0

10.



611.018(07)
Г 516

Гистология, эмбриология, цитология : учебник : для студентов учреждений высшего профессионального образования, обучающихся по специальностям 31.05.01 "Лечебное дело", 32.05.01 "Медико-профилактическое дело", 31.05.02 "Педиатрия" по дисциплине "**Гистология, эмбриология, цитология**" : [гриф] / Ю. И. Афанасьев, Б. В. Алешин, Н. П. Барсуков [и др.] ; под ред. Ю. И. Афанасьева [и др.] ; М-во образования и науки РФ. - 7-е изд., перераб. и доп. - Москва : ГЭОТАР-Медиа, 2023. - 828 с. : ил. - Библиогр.: с. 820-821. - Предм. указ.: с. 822-828. - ISBN 978-5-9704-7101-2 (в пер.) : 3270.00 р. - Текст : непосредственный.

ГРНТИ [34.41.15](#) [34.21](#) [34.19](#)

УДК [611.018\(07\)](#) [611.013\(07\)](#)

MeSH-главная:

ГИСТОЛОГИЯ (обучение)

ЭМБРИОЛОГИЯ (обучение)

ЦИТОЛОГИЯ (обучение)

MeSH-не главная:

УЧЕБНИКИ

Кл.слова (ненормированные): [Клетка](#) -- [Ткани](#) -- [Система нервная](#) -- [Чувств органы](#) -- [Система сердечно-сосудистая](#) -- [Система кроветворения](#) -- [Система эндокринная](#) -- [Система пищеварительная](#) --

[Система дыхательная](#) -- [Кожа](#) -- [Система мочеполовая](#) -- [Эмбриогенез](#)

Аннотация: В издании представлены основные сведения по **цитологии**, учение о тканях и органах, описаны последовательные стадии и критические периоды развития человека. Рассмотрены современные данные о регенерации и реактивных изменениях тканей и органов. Материал изложен с гистогенетических позиций с учетом возрастных изменений тканей и органов. Учебник предназначен студентам медицинских вузов, а также может представлять интерес для врачей-интернов, ординаторов, аспирантов, преподавателей.

Доп.точки доступа: [Афанасьев, Юлий Иванович](#); [Алешин, Борис Владимирович](#); [Барсуков, Николай Петрович](#); [Винников, Яков Абрамович](#); [Данилов, Ревхат Константинович](#); [Катинас, Георгий Сильвестрович](#); [Котовский, Евгений Федорович](#); [Шаповалова, Елена Юрьевна](#); [Афанасьев, Юлий Иванович](#) [Иред \ \ Юрина, Нина Алексеевна](#) [Иред \ \ Барсуков, Николай Петрович](#) [Иред \ \ Шаповалова, Елена Юрьевна](#) [Иред \ \ Министерство науки и высшего образования РФ](#)

[Экземпляры](#)

[Учебная литература](#)

Заказать

Сформировать прямую ссылку на документ

Кол-во книговыдач: 0

Предыдущая

1 2

Распределение результатов поиска

Автор

[BOROVAYA, TATYANA GENNADYEVNA](#) (1)
[DANILOV, REVKHAT KONSTANTINOVICH](#) (1)
[КАТИНАС, Г.С.](#) (1)
[КАТИНАС, ГЕОРГИЙ СИЛЬВЕСТРОВИЧ](#) (2)
[ШАПОВАЛОВА, ЕЛЕНА ЮРЬЕВНА](#) (ред.) (2)

Год издания

2009 (1)
2012 (1)
2021 (1)
2018 (1)
2007 (1)

Тематика (Предметные рубрики)

[УЧЕБНИКИ \(ТИПЫ ПУБЛИКАЦИЙ\)](#) (1)
[ГИСТОЛОГИЯ](#) (1)
[ЭМБРИОЛОГИЯ](#) (3)
[ЦИТОЛОГИЯ](#) (4)

Сортировка результатов поиска по автору

Сортировка результатов поиска по году издания


Сортировка результатов поиска по тематике (предметные рубрики)

Электронная библиотека Ивановского ГМУ

Для начала поиска необходимо выбрать базу данных
«Электронная библиотека»:

1

Версия сайта для слабовидящих
Ирбис64+ Формуляр читателя Выход


ИРБИС64+
Электронная библиотека

Читатель Миронов Николай Сергеевич
Изменить пароль

[Литература на руках](#)
[История](#)
[Закладки](#)
[Мои запросы](#)
[Регистрация в ЭБС](#)
[Загрузить текст в ЭБ](#)


База данных: Книги по медицине и смежным наукам с 2000 года
Книги по медицине и смежным наукам с 2000 года
Книги по медицине и смежным наукам до 1999 года
Авторефераты
Диссертации
Периодические издания
Библиографический поиск **Электронная библиотека**
Дополнительные параметры Доклады о результатах НКР

Я ищу:

По умолчанию первой в меню всегда представлена БД «Книги по медицине и смежным наукам с 2000 года»

2

Ирбис64+ Формуляр читателя Выход


ИРБИС64+
Электронная библиотека

Читатель Миронов Николай Сергеевич
Изменить пароль


[Литература на руках](#)
[История](#)
[Закладки](#)
[Мои запросы](#)
[Регистрация в ЭБС](#)
[Загрузить текст в ЭБ](#)

База данных: **Электронная библиотека**

Чтобы слово было найдено в точности в том виде, как указано, заключите его в двойные кавычки. Например: "Соколов"

Я ищу:

Предлоги, инициалы и знаки препинания можно не вводить

Библиографический поиск 

Дополнительные параметры

Искать



[Изменить пароль](#)

[Литература на руках](#)
[История](#)
[Закладки](#)
[Мои запросы](#)
[Регистрация в ЭБС](#)
[Загрузить текст в ЭБ](#)

База данных: **Электронная библиотека**

Я ищу:

Анатомия человека

Предлоги, инициалы и знаки препинания можно не вводить

Искать

Библиографический поиск ↑

Автор: _____
Заглавие: _____
Тематика (ГРНТИ): _____
Вид издания: _____
Год издания с: _____ по _____
Дата поступления с: _____ по _____
Наличие полного текста:
Коллекция: _____

Очистить

[Дополнительные возможности](#)
[Дополнительные параметры](#)

Найдено в других БД: [Книги по медицине и смежным наукам с 2000 года \(21\)](#) [Книги по медицине и смежным наукам до 1999 года \(16\)](#) [Авторефераты \(107\)](#) [Диссертации \(1\)](#) [Периодические издания \(61\)](#) [Доклады о результатах НКР \(2\)](#)

Результат поиска в других БД

Отсортировать найденные документы по:
[автору](#) [заглавию](#) [году издания](#) [типу документа](#)

Запрос: Анатомия человека

Найденные документы в порядке убывания релевантности: 49

Результат поиска в БД Электронная библиотека

1 2 3 4 5 6 7 8 9 10 [Следующая](#)



611:614.253.52(07)
А 64

Анатомические задачи : учебное пособие для студентов, обучающихся по специальности 060109 (04) Ивановская государственная медицинская академия, Кафедра анатомии человека, топографической анатомии и оперативной хирургии.
Библиогр.: с. 105. - ~Б. ц. - Текст : электронный.

ГРНТИ 34.41.35
УДК 611.614.253.52(07)

MeSH-главная:
АНАТОМИЯ (обучение)

MeSH-не главная:
УЧЕБНЫЕ ПОСОБИЯ

Кл.слова (ненормированные): [остеология](#) -- [синдесмология](#) -- [миология](#) -- [спланхнология](#)

Аннотация: Учебное пособие содержит ситуационные задачи по анатомии человека. Решение задач позволяет

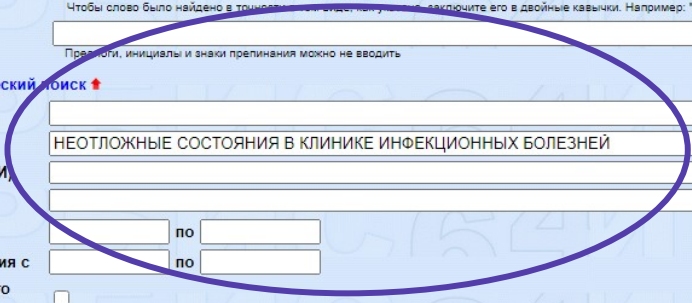
- По запросу поиск ведется одновременно во всех базах данных электронного каталога (смотри «Найдено в других БД»);
- Для перехода в соответствующую базу необходимо нажать на её название



Личный кабинет читателя

Читатель: Мировов Николай Сергеевич. Изменить пароль. Литература на руках: История, Закладки, Мои запросы, Регистрация в ЭБС, Загрузить текст в ЭБ

Search form with fields for Author, Title (NEOTLOZHNYE SOSTOYANIYA V KLINIKE INFЕKЦИОННЫХ БОЛЕЗНЕЙ), and search button.



Поисковый запрос

Поиск по библиографии: (<>T=НЕОТЛОЖНЫЕ СОСТОЯНИЯ В КЛИНИКЕ ИНФЕКЦИОННЫХ БОЛЕЗНЕЙ\$<>)
Общее количество найденных документов : 1

Результат поиска

Search results for '616.9-08-039.72(07) Н 528' including a book cover image, title, and detailed description.

[Изменить пароль](#)

[Литература на руках](#)
[История](#)
[Закладки](#)
[Мои запросы](#)
[Регистрация в ЭБС](#)
[Загрузить текст в ЭБ](#)

База данных:

Чтобы слово было найдено в точности в том виде, как указано, заключите его в двойные кавычки. Например: "Соколов"

Я ищу:

Предлоги, инициалы и знаки препинания можно не вводить

Библиографический поиск ↑

Автор:

Заглавие:

Тематика (ГРНТИ):

Вид издания:

Год издания с: по

Дата поступления с: по

83.



617(07)
С 786

Стационарная хирургия : электронное учебное пособие для самостоятельной подготовки студентов 3 курса лечебного, педиатрического и стоматологического факультетов к практическим занятиям по дисциплине «Общая хирургия» / Ивановская государственная медицинская академия, Кафедра общей хирургии, анестезиологии и реаниматологии ; составители: С. В. Корулин [и др.] - Иваново : ИвГМА, 2023. - 70 с. : цв. ил. - Договор № 090/2023 г. - 100.00 р. - Изображение. Текст : электронные.

ГРНТИ [76_29_39](#)

УДК [617\(07\)](#)

MeSH-главная:

ОБЩАЯ ХИРУРГИЯ (обучение)

MeSH-не главная:

УЧЕБНЫЕ ПОСОБИЯ

Кл.слова (ненормированные): [стационарная хирургия](#) -- [хирургическая операция](#)

[ТРЕТИЙ КУРС](#) -- [ЛЕЧЕБНЫЙ ФАКУЛЬТЕТ](#) -- [ПЕДИАТРИЧЕСКИЙ ФАКУЛЬТЕТ](#) -- [О](#)

Держатели документа:

Библиотека ИвГМА : 153012 г. Иваново, ул. Садовая, 36

Доп.точки доступа: [Корулин, Сергей Владимирович](#) ; [Ивановская государственная медицинская академия](#) ; [И](#)

[электронные](#)

[Постраничный просмотр полного текста](#)

[Нет прав на скачивание полного текста](#)

[Заказать](#)

В Электронной библиотеке доступ к полным текстам открыт для зарегистрированных пользователей университета.

Студенты для входа вводят логин и пароль от Личного кабинета на сайте вуза.

Преподаватели регистрируются после обращения в библиотеку университета.

Реже полными текстами можно воспользоваться без авторизации (категория «ГОСТЬ»/ читатель НОК).

Возможности постраничного просмотра текста документа Электронной библиотеки Ивановского ГМУ

Постраничный просмотр полного текста

Моя оценка ☆☆☆☆

◀ 1 ▶

Возможность поиска информации внутри текста конкретного документа

Возможность изменения масштаба картинка с текстом

Возможность делать закладки по тексту

Перемещение по страницам документа возможно:

- последовательно
- в начало
- в конец
- к конкретной странице

ГОСУДАРСТВЕННОЕ БЮДЖЕТНОЕ ОБРАЗОВАТЕЛЬНОЕ УЧРЕЖДЕНИЕ
ВЫСШЕГО ПРОФЕССИОНАЛЬНОГО ОБРАЗОВАНИЯ
«ИВАНОВСКАЯ ГОСУДАРСТВЕННАЯ МЕДИЦИНСКАЯ АКАДЕМИЯ»
МИНИСТЕРСТВА ЗДРАВООХРАНЕНИЯ РОССИИ
КАФЕДРА АНАТОМИИ ЧЕЛОВЕКА
КАФЕДРА РУССКОГО ЯЗЫКА (КАК ИНОСТРАННОГО)

С.И.Катаев, Е.В.Орлова, Н.В.Черненко, Т.В.Лазоренко

АНАТОМИЯ ЧЕЛОВЕКА

*Рекомендовано МК педиатрического факультета ИвГМА
в качестве учебного пособия для иностранных учащихся довузовского этапа
обучения*

Иваново, 2013

Работа с закладками

Постраничный просмотр полного текста

Моя оценка ☆☆☆☆☆

| | |
|---|----|
| оглавление | ✓ |
| закладки | |
| Тема 5 | 27 |
| Тема 7. | |
| Функциональная анатомия дыхательной системы | 38 |

ГОСУДАРСТВЕННОЕ БЮДЖЕТНОЕ ОБРАЗОВАТЕЛЬНОЕ УЧРЕЖДЕНИЕ
ВЫСШЕГО ПРОФЕССИОНАЛЬНОГО ОБРАЗОВАНИЯ
«ИВАНОВСКАЯ ГОСУДАРСТВЕННАЯ МЕДИЦИНСКАЯ АКАДЕМИЯ»
МИНИСТЕРСТВА ЗДРАВООХРАНЕНИЯ РОССИИ
КАФЕДРА АНАТОМИИ ЧЕЛОВЕКА
КАФЕДРА РУССКОГО ЯЗЫКА (КАК ИНОСТРАННОГО)

С.И.Катаев, Е.В.Орлова, Н.В.Черненко, Т.В.Лазоренко

АНАТОМИЯ ЧЕЛОВЕКА

*Рекомендовано МК педиатрического факультета
в качестве учебного пособия для иностранных учащихся довузовского*

Иваново, 2013

Анатомия человека: Учебное пособие для иностранного этапа обучения: В 3-х частях. Часть 1 / С.И.Катаев, Т.В.Лазоренко / Под ред. Е.В.Орловой. - Иванов: Минздрава России, 2013. - 88 с.

Рецензенты:

Т.А.Румянцова - заведующая кафедрой анатомии человека ГБОУ ВПО «Ярославская государственная медицинская академия» Минздрава России, д.м.н., профессор;
В.М.Мирзоева - заведующая кафедрой русского языка ГБОУ ВПО «Тверская государственная медицинская академия» Минздрава России, к.ф.н., доцент;
Н.А.Куликова - заведующая кафедрой биологии с экологией ГБОУ ВПО «Ивановская государственная медицинская академия» Минздрава России, д.м.н., доцент.

Данное учебное пособие является результатом межкафедральной деятельности двух коллективов ИвГМА: кафедры анатомии человека и кафедры русского языка (как иностранного).

При подготовке данного пособия были учтены лингвистические и психологические трудности иностранных учащихся довузовского этапа обучения, что определило характер системы упражнений и текстов, представляющих собой конспективное изложение материала по дисциплине «Анатомия человека».

В структуру учебного пособия входят 3 части: 1 часть – основные тексты и задания к ним; 2 часть - рабочая тетрадь для самостоятельной работы по каждой изучаемой теме; 3 часть - таблицы.

1 часть имеет в своем составе тест для самоконтроля знаний, состоящий из 50 вопросов и 3-5 ответов на выбор, и ключ к нему.

Учебное пособие составлено для иностранных учащихся довузовского этапа обучения и предназначено для работы в аудиторное и внеаудиторное время.

© ГБОУ ВПО ИвГМА Минздрава России, 2013

Возможность делать закладки по тексту

Закладки, сделанные в каждом конкретном документе, располагаются с левой стороны окна просмотра

Работа с закладками

Посмотреть все свои закладки можно в меню «Закладки» в Личном кабинете

ИРБИС64
Электронная библиотека

База данных: Электронная библиотека

Я ищу: Искать

Библиографический поиск ↑

Автор: КАТАЕВ, СТАНИСЛАВ ИВАНОВИЧ

Заглавие: АНАТОМИЯ ЧЕЛОВЕКА

Тематика (ГРНТИ):

Вид издания:

Год издания:

Дата поступления:

Наличие полнотекстового текста:

Коллекция:

Дополнительные параметры:

Дополнительные параметры:

Личный кабинет

Миронов Николай Сергеевич

Изменить пароль

Литература на руках

История

Закладки

Мои закладки

Регистрация в ЭБС

Загрузить текст в ЭБС

Закладки

Анатомия человека : учебное пособие для иностранных учащихся довузовского этапа обучения : [гриф] / С. И. Катаев, Е. В. Орлова, Н. В. Черненко, Т. В. Лазоренко, 2013. - 106 с. - Текст : электронный.

| № стр. | Начало страницы | Заметка |
|--------|---|---|
| 12 | Плоские кости: 1) плоские кости черепа (лобная, теменная, затылочная); 2) плоские кости поясов конечностей (лопатка, тазовая кость). Смешанные кости - это кости основания черепа (клиновидная, ... | |
| 13 | подъязычный, обменный, ложный, решётчатый, тазовый, пяточный, поясничный, крестцовый, истинный, лучевой, парный 3. Скажите, от каких слов образованы следующие слова: а) подъязычная (кость), ... | Тема 2. Скелет человека |
| 86 | IV пара — блоковый нерв — двигательный; его ядро лежит в среднем мозге; иннервирует верхнюю косую мышцу глазного яблока. VI пара — отводящий нерв — двигательный; ядро лежит в мосту, иннервирует ... | Тема 7. Функциональная анатомия дыхательной системы |

Электронная библиотечная система «Консультант студента». Регистрация в ЭБС



БИБЛИОТЕКА
ИВАНОВСКОГО МЕДИЦИНСКОГО УНИВЕРСИТЕТА

<http://libisma.ru/>

г. Иваново
ул. Саловая, д. 36
(4932) 59-09-78
libraryisma@mail.ru

Университет Главная О библиотеке Электронные полки обучающихся НОК "Иваново"

Главное меню

- Документы
- Преподавателям
- Исследователям
- Студентам
- Ресурсы
- Выставки



Базы данных

- Электронная библиотека
- ЭБС Консультант студента**
- СИС MedBaseCocor
- СЭБ ЛАНЬ

Новые книги



Ссылка на сайт ЭБС «Консультант студента»

Электронная библиотечная система «Консультант студента» (<https://www.studentlibrary.ru/>) содержит полнотекстовые версии электронных учебников и учебных пособий по всем направлениям и дисциплинам медицинского образования в соответствии с учебными планами и требованиями федеральных государственных образовательных стандартов к комплектованию библиотек.

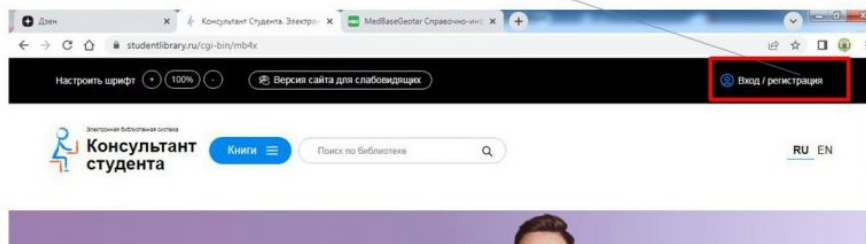
09.10.2024

Инструкция по регистрации в ЭБС «Консультант студента»

Для чтения и скачивания необходимо самостоятельно зарегистрироваться в системе.

Регистрация в системе

- 1 Зайдите на сайт с любого компьютера www.studentlibrary.ru
- 2 Выберите опцию «Вход/регистрация»



- Вход в ЭБС «Консультант студента» можно осуществить с сайта библиотеки.
- Для работы в ЭБС «Консультант студента» необходимо самостоятельно зарегистрироваться.
- Инструкция по регистрации прилагается.

Электронная библиотечная система «Консультант студента». Вход в ЭБС

ЭБС Консультант студента



Электронная библиотечная система «Консультант студента» (<https://www.studentlibrary.ru/>) содержит полнотекстовые версии электронных учебников и учебных пособий по всем направлениям и дисциплинам медицинского образования в соответствии с учебными планами и требованиями федеральных государственных образовательных стандартов к комплектованию библиотек.

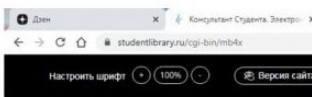
Ссылка на сайт ЭБС «Консультант студента»

Для чтения и скачивания необходимо самостоятельно зарегистрироваться в системе.

Регистрация в системе

1 Зайдите на сайт с любого компьютера www.studentlibrary.ru

2



Консультант студента

Настроить шрифт + 100% - Версия сайта для слабовидящих

Вход / регистрация

RU EN

Электронная библиотечная система
Консультант студента Книги

Консультант студента - вся учебная литература у тебя в кармане

Читайте книги офлайн и используйте все возможности сервиса прямо с вашего телефона

Получить доступ

Вход на сайт ЭБС «Консультант студента» с придуманными Вами логином и паролем

Электронная библиотечная система «Консультант студента». Вы вошли в ЭБС

После входа в систему появляется возможность работать с любой подпиской Ивановского ГМУ. Переход от подписки к подписке можно осуществить путем нажатия на логотип ЭБС «Консультант студента», или сделав «Шаг/шаги назад».

The screenshot shows the main interface of the 'Консультант студента' library system. At the top, there is a navigation bar with options for font settings (100%), a version for visually impaired users, bookmarks, instructions, and a user profile for Svetlana Alexandrovna. The main header features the system logo, a search bar, and a 'Личный кабинет' (Personal account) button. Below the header, there is a carousel of featured books. The first row includes 'Немецкий язык для студентов-медиков' (2015), 'Биозтика. Философия сохранения жизни и сбережения здоровья' (2023), and 'Медицинская физика. Курс лекций' (2021). The second row, under the 'Мои подписки' (My subscriptions) section, features 'Медицина. Здравоохранение (ВПО)', 'Все издания mbase', and 'Медицина (ВО) ГЭОТАР-Медиа. Books in English'. Callouts highlight the logo, the personal account button, the featured books, and the subscription categories.

Настроить шрифт + 100% - Версия сайта для слабовидящих ☆ Закладки ⓘ Инструкция Личный кабинет Светлана Александровна

Электронная библиотечная система
Консультант студента Книги Поиск по библиотеке Личный кабинет RU EN

Читанное Смотреть все 1 / 3

Немецкий язык для студентов-медиков
В.А. Кондратьева, Л.Н. Григорьева
ГЭОТАР-Медиа 2015

Биозтика. Философия сохранения жизни и сбережения здоровья
Ю. М. Хрусталева
ГЭОТАР-Медиа 2023

Медицинская физика. Курс лекций
Есауленко И.Э., Дорохов Е.В. [и др.]
ГЭОТАР-Медиа 2021

Мои подписки Смотреть все

Клинические рекомендации, практические руководства

Медицина. Здравоохранение (ВПО)

Все издания mbase

Медицина (ВО) ГЭОТАР-Медиа. Books in English

Ожидание fonts.googleapis.com...

Логотип ЭБС «Консультант студента»

Личный кабинет

Учебники и учебные пособия

Клинические рекомендации, практические руководства

Электронная библиотечная система «Консультант студента»

Наиболее популярные направления поиска:

Поиск конкретной книги

Поиск книг по видам издания

Доступ к учебнику открыт

The screenshot shows the main interface of the 'Консультант студента' library system. At the top, there is a navigation bar with options for font settings, version, and user profile. The main header includes the system logo, a 'Книги' menu, and a search bar labeled 'Поиск по библиотеке'. Below the header, there are filters for 'Все издания для высшего медицинского и фарм. образования' and a list of categories: 'Все издания', 'Учебники', 'Доп. литература', 'Интерактивные и Мультимедиа', 'Периодика', and 'Архив'. The main content area displays a list of books, with the first one being 'МЕДИЦИНСКОЕ ОБРАЗОВАНИЕ И ПРОФЕССИОНАЛЬНОЕ РАЗВИТИЕ № 3 (55), 2024. Том 15'. The second book is 'Биомеханика' by Потехина Ю. П. Callouts highlight the search bar, the category filters, the search results, and the 'в корзину' button for the second book. On the right side, there is a sidebar with a 'Панель управления' and a list of 'Дисциплины' and 'Типы изданий'. At the bottom right, there are QR codes for downloading the app on Google Play and the App Store.

Настроить шрифт + 100% - Версия слабовидящих

Закладки Инструкция Светлана Александровна

Электронная библиотечная система **Консультант студента** Книги Поиск по библиотеке

Получить доступ удаленно RU EN

Заказано: Товары: 2 | заказать комплект

Поиск книг по дисциплинам

Панель управления

Дисциплины

Типы изданий

Поиск книг по типам издания

УГС

Читайте книги в приложении Консультант Студента на iOS, Android или Windows

Все издания для высшего медицинского и фарм. образования

Все издания Учебники Доп. литература Интерактивные и Мультимедиа Периодика Архив

Алфавит Новинки/дата Год издания 16 Показано 1..16 из 3704

МЕДИЦИНСКОЕ ОБРАЗОВАНИЕ И ПРОФЕССИОНАЛЬНОЕ РАЗВИТИЕ № 3 (55), 2024. Том 15

Авторы
Издательство ГЭОТАР-Медиа
Год издания 2024

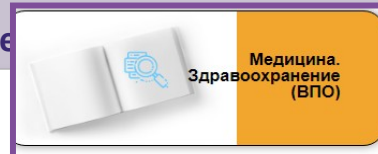
в корзину Загружено 2024-09-28


Биомеханика

Авторы Потехина Ю. П.
Издательство ГЭОТАР-Медиа
Год издания 2024



в корзину

Учебник по биомеханике для медицинских
Учебник написан с учетом специфики обучения в медицинских
вузах и в первую очередь предназначен студентам специалитета
по остеопатии. Может быть полезен при подготовке мануальных




Электронная библиотечная система
Консультант студента Книги  Поиск по библиотеке

Целесообразный поиск конкретной книги – в «Поиске по библиотеке» *

В текущем комплекте  


Искать Везде По названиям По авторам Издательство Тип издания Год издания

Дисциплины 

- Акушерство гинекология (157)
- Аналитическая химия (11)
- Анатомия человека (69)
- Анестезиология, реанимация, интенсивная терапия (57)
- Безопасность жизнедеятельности (12)
- Биологическая химия (48)
- Биология (52)
- Биотехнология (14)
- Биозтика (14)
- Больничная гигиена (12)
- Ботаника (5)
- Внутренние болезни (199)

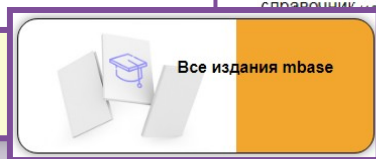
Алфавитный порядок названий дисциплин

Алфавитный порядок: типы изданий

Типы изданий 

- биографический справочник/словарь (1)
- задачник (1)
- материалы конференции (съезда, симпозиума) (1)
- монография (105)
- научно-художественное издание (1)
- научный журнал (618)
- практикум (4)
- практическое пособие (26)
- практическое руководство (1022)
- рабочая тетрадь (6)
- сборник научных трудов (1)
- словарь (3)
- справочник

• Этот же принцип распространяется и на поиск книги в комплекте. Например, при поиске национального пособия.



Электронная библиотечная система «Консультант студента». После выбора книги

Настроить шрифт + 100% - Версия сайта для слабовидящих

Закладки Инструкция Светлана Александровна

Электронная библиотечная система
Консультант студента

Книги Поиск по библиотеке

Получить доступ удалённо RU EN

Заказано: Товары: 2 | заказать комплект

Обложка

Доступ к учебнику открыт

Заглавие книги

Ю. М. Хрусталев
Биоэтика. Философия сохранения жизни и сбережения здоровья

Издательство ГЭОТАР-Медиа

Тип издания учебник

Год издания 2023

Тиражи других лет 2023, 2019, 2017, 2015, 2013, 2012

Читайте online **Скачать приложение**

Возможность скопировать библиографическую запись

Скопировать биб. запись

Хрусталев, Ю. М. Биоэтика. Философия сохранения жизни и сбережения здоровья : учебник / Ю. М. Хрусталев. - Москва : ГЭОТАР-Медиа, 2023. - 400 с. - ISBN 978-5-9704-7420-4. - Текст : электронный // ЭБС "Консультант студента" : [сайт]. - URL : <https://www.studentlibrary.ru/book/ISBN9785970474204.html> (дата обращения: 14.10.2024). - Режим доступа: по подписке.

Аннотация к ресурсу

В учебнике представлено модульное изложение этики, биоэтики и биомедицинской этики. Его цель - философская интерпретация новых этических проблем в современном здравоохранении как особый род теории и практики лечения и профилактики заболеваний, с которыми сталкиваются врачи, фармацевты, медицинские сестры и другие работники в процессе профессиональной деятельности.

Оглавление.
Активный переход по главам

Оглавление

Оборот титула

Предисловие

Глава 1. Философские основания биоэтики

Глава 2. Этика социального гуманизма

Глава 3. История и философия этики

Глава 4. От этики к биоэтике

Глава 5. Социальный феномен

Глава 6. Биоэтика о преклонен-
жизнью

Глава 7. Биоэтическое обновле-
медицины

Глава 8. Цель этического обновления
медицины

Работа с текстом книги возможна после нажатия на кнопку «Читайте online», через Оглавление (справа) или после скачивания приложения.

Электронная библиотечная система «Консультант студента». Работа с книгой

Режим просмотра

Добавить страницу в закладки

Поиск в тексте

Поиск в тексте

«Меню»

«Меню» включает:

- Поиск
- Закладки
- Озвучить книгу
- Изменить режим чтения
- Изменить размер шрифта 16px
- Оглавление

Заглавие книги

Добавить страницу в закладки

Панель управления чтением книги

Чтобы добавить книгу или страницу книги в закладки из «режима прокрутки» (отображения всех страниц одной главы):

- 1) перейдите в **постраничный просмотр**
- 2) **нажмите значок**

Закладки сохраняются в «Закладки», куда можно попасть нажав на соответствующую надпись в Личном кабинете.

studentlibrary.ru/ru/doc/ISBN9785970474204-0001.html?SSr=07E80A0E20782

Биоэтика. Философия сохранения жизни и сбережения здоровья

Глава 1. Философские основания биоэтики

Кто двигается вперед в науках, но отстает от нравственности, тот более идет назад, чем кто не идет вперед.

Аристотель

Если существует наука, действительно нужная человеку, то это философия, из которой можно научиться тому, каким быть, чтобы быть Человеком.

И. Кант

Человек несет всю тяжесть мира на своих плечах: он ответственен за мир и за самого себя как за определенный способ бытия.

Ж.-П. Сартр

ФИЛОСОФИЯ КАК ЦЕННОСТНОЕ ЗНАНИЕ

Философия - высшая форма духовной жизни человека. Она рассматривается ныне как система критического осмысления знаний о природе, обществе и самом человеке, как исследование, помощью которого производятся гуманные рассуждения, оцениваются и осуществляются мудрее, глубже осознавать самих себя и таким образом становиться лучше. Сегодня, когда существует множество определений философии и истолкований того, что она представляет собой, деятельность людей и в чем же ее интеллектуально-нравственная ценность. И что бы ни говорили о роли и значении философии, она соединяет в себе метафизические, гносеологические, этической теорией в единую большую систему.

Иногда, правда, от философии простые люди ожидают глубочайших истин и открытий в ее области занятий необыкновенных личностей. А порой философствование объявляется раздумьями о чем-то туманном и далеком от жизни людей. Но как в настоящее время роли и значения философии в культуре, в ней речь идет о целостности бытия, о таинственности человеческого бытия и сознания, которые не могут быть предметом только научного познания, сегодня стала учением о спасении человечества, о том, как жить человеку как личности и оставаться человеком. Как сохранить людям свое человеческое достоинство перед остротами современности, которые возникли в результате научнотворческого познания мира и его неограниченного преобразования, а также драматическими, а порой и трагическими социальными бурями в культурными катаклизмами, наконец, перед лицом неизбежности смерти.

☆ Будучи обращенной ко всем видам человеческой деятельности, философия связана с ее проблемами и интересами. Она помогает людям найти смысл жизни и достоверности, определить пути и средства к...

Глава 1. Философские основания биоэтики « Предыдущая глава Оглавление Следующая глава »

Текст загружается по мере просмотра книги.

«Поиск в тексте» - возможность поиска необходимой информации в данной книге.

Интерактивные и мультимедиа

The screenshot shows the website interface for 'Консультант студента'. At the top, there is a navigation bar with a search bar, a 'Книги' button, and a search input field. The main header includes the site logo and navigation links. The main content area is titled 'Интерактивные и Мультимедиа' and features a list of books. The first book is 'Акушерство и гинекология. Практические навыки и умения с фантомным курсом' by В.А. Капильный, М.В. Беришвили, А.В. Мурашко, published by ГЭОТАР-Медиа in 2016. A callout box points to a video icon on the book cover with the text 'Наличие видеоматериалов'. The second book is 'УЗИ в отделении интенсивной терапии' by К. Киллу, С. Далчевски, В. Коба, also published by ГЭОТАР-Медиа in 2016. On the right side, there is a 'Панель управления' (Control Panel) with links for 'Дисциплины', 'Типы изданий', and 'УГС'. At the bottom right, there are QR codes for downloading the app on Google Play and the App Store, with the text 'Читайте книги в приложении Консультант Студента на iOS, Android или Windows'.

Наличие
видеоматериалов

В ЭБС «Консультант студента» в разделе «Интерактивные и Мультимедиа» представлены книги содержащие аудио/видео материалы, а также учебные интерактивные модули.

Видеоматериалы в электронной книге

1

Настроить шрифт + 100% - Версия сайта для слабовидящих ☆ Закладки ⓘ Инструкция 👤 Личный кабинет Светлана Александровна

Электронная библиотечная система
Консультант студента Книги Поиск по библиотеке Получить доступ удалённо RU EN

Заказано: Товары: 2 | заказать комплект

УЗИ в отделении интенсивной терапии
К. Киллу, С. Далчевски, В. Коба
Издательство ГЭОТАР-Медиа
Тип издания практическое руководство
Год издания 2016

Читать online Скачать приложение

Оглавление
Оборот титула
Видеоматериалы

2

studentlibrary.ru/doc/ISBN9785970438244-00100000.html?SSr=07E80A0E5082B

УЗИ в отделении интенсивной терапии

Видеоматериалы

- ☆ Видео 1
- Видео 2
- Видео 3
- Видео 4
- Видео 5
- Видео 6
- Видео 7
- Видео 8
- Видео 9
- Видео 10
- Видео 11
- Видео 12
- Видео 13
- Видео 14
- Видео 15
- Видео 16
- Видео 17
- Видео 18
- Видео 19
- Видео 20
- Видео 21
- Видео 22
- Видео 23
- Видео 24
- Видео 25
- Видео 26
- Видео 27
- Видео 28
- Видео 29
- Видео 30
- Видео 31


3

Видеоматериалы

☆ Видео 5

0:00

**Благодарим за внимание.
Всегда рады видеть Вас в библиотеке Ивановского ГМУ**



2024